



PEMERINTAH KABUPATEN KEDIRI
DINAS KESEHATAN

PROFIL KESEHATAN KABUPATEN KEDIRI TAHUN 2023

Jl. Pamenang Nomor 1-C Sukorejo, Ngasem, Kediri Telp. 0354-683756
email: dinkes@kedirikab.go.id - website: dinkes.kedirikab.go.id



dinkes.kedirikab.go.id



[@dinkes.kabkediri](https://www.instagram.com/dinkes.kabkediri)



[@dinkeskedirikab](https://twitter.com/dinkeskedirikab)



Dinas Kesehatan Kabupaten Kediri

KATA PENGANTAR

Puji syukur kami panjatkan ke hadirat Allah Subhanahu wa Taála, bahwa buku Profil Kesehatan Kabupaten Kediri Tahun 2023 ini dapat diterbitkan setelah beberapa lama berproses dalam penyusunannya. Atas terbitnya Buku Profil Kesehatan Kabupaten Kediri Tahun 2023, kami memberikan apresiasi dan ucapan terima kasih kepada semua pihak yang telah berupaya memberikan kontribusinya guna penyusunan buku Profil Kesehatan ini.

Profil Kesehatan Kabupaten Kediri ini disajikan dalam bentuk cetakan, dan *softcopy* serta juga dapat diunduh di website dinkes.kedirikab.go.id sehingga memudahkan para pengguna (masyarakat) untuk mendapatkan publikasi ini.

Disadari sepenuhnya bahwa penyusunan buku Profil Kesehatan ini membutuhkan waktu yang tidak sebentar karena beberapa kendala dalam pengelolaan data dan informasi di tingkat puskesmas dan juga di pengelola program kabupaten serta dikarenakan proses penyusunan atau pengumpulannya belum sepenuhnya memanfaatkan sarana elektronik/ teknologi informasi.

Di tahun mendatang, kiranya buku Profil Kesehatan dapat diterbitkan lebih awal dengan memuat data dan informasi berkualitas serta tetap memperhatikan kedalaman analisa dan konsistensi datanya, sehingga Buku Profil Kesehatan ini dapat dijadikan rujukan penting dan utama dalam proses manajemen pembangunan kesehatan khususnya di Kabupaten Kediri.

Semoga Profil Kesehatan Kabupaten Kediri Tahun 2023 ini dapat bermanfaat bagi semua pihak, baik di lingkungan pemerintahan, akademisi, organisasi profesi, swasta serta masyarakat umum yang membutuhkan informasi di bidang kesehatan. Kami tetap mengharapkan kritik, masukan, dan saran dari pembaca guna penyempurnaan Profil Kesehatan di masa mendatang.

Kediri, Agustus 2024
Kepala Dinas Kesehatan
Kabupaten Kediri



Anmad Khotib
Pembina Utama Muda
NIP. 19700324 200212 1 003

DAFTAR ISI

	Halaman
HALAMAN JUDUL.....	i
KATA PENGANTAR.....	ii
DAFTAR ISI.....	iii
DAFTAR TABEL.....	vii
DAFTAR GAMBAR.....	viii
BAB I GAMBARAN UMUM	1
1.1 Kondisi Geografis dan Administrasi	1
1.2 Pemerintahan	3
1.3 Kependudukan	5
 BAB II SARANA KESEHATAN	 7
2.1 Upaya Kesehatan Bersumberdaya Masyarakat (UKBM).....	7
2.1.1 Posyandu Balita	7
2.1.2 Saka Bakti Husada.....	8
2.1.3 Poskestren	9
2.1.4 Poskesdes.....	11
2.1.5 Desa Siaga.....	13
2.2 Pusat Kesehatan Masyarakat (Puskesmas).....	14
2.3 Rumah Sakit.....	15
2.4 Sarana Kefarmasian dan Alat Kesehatan	20
2.4.1 Ketersediaan Obat dan Vaksin di Puskesmas	20
2.4.2 Fasilitas Produksi dan Distribusi Kefarmasiaan ...	24
 BAB III TENAGA KESEHATAN	 25
3.1 Tenaga Medis (Dokter Umum, Dokter Gigi, Dokter Spesialis, Dokter Gigi Spesialis) di Sarana Kesehatan ...	25
3.2 Tenaga Keperawatan (Perawat) di Sarana Kesehatan ...	26
3.3 Tenaga Kebidanan (Bidan) di Sarana Kesehatan	26
3.4 Tenaga Kesehatan Masyarakat di Sarana Kesehatan	27
3.5 Tenaga Kesehatan Lingkungan di Sarana Kesehatan	27
3.6 Tenaga Gizi (Nutrisionis dan Dietisen) di Sarana Kesehatan	28

3.7	Tenaga Psikolog Klinis (Psikologis Klinis) di Sarana Kesehatan	28
3.8	Tenaga Teknik Biomedika (Radiografer, Elektromedis, Ahli Teknologi Laboratorium Medis, Fisikawan Medis, Radioterapis dan Ototik Prostetik) di Sarana Kesehatan.	29
3.9	Tenaga Keterampilan Fisik (Fisioterapis, Okupasi Terapis, Terapi Wicara dan Akupuntur) di Sarana Kesehatan	29
3.10	Tenaga Keteknisian Medis (Perekam Medis dan Informasi Kesehatan, Teknik Kardiovaskuler, Teknisi Pelayanan Darah, Refraksionis Optisien/Optomemis, Teknisi Gigi, Penata Anestesi, Terapis Gigi dan Mulut serta Audiologis di Sarana Kesehatan	30
3.11	Tenaga Kefarmasian (Tenaga Teknis Kefarmasian dan Apoteker) di Sarana Kesehatan.....	31
3.12	Tenaga Kesehatan Tradisional (Tenaga Kesehatan Tradisional Ramuan dan Tenaga Kesehatan Tradisional Keterampilan) di Sarana Kesehatan	31
3.13	Tenaga Kesehatan Di Puskesmas.....	31
BAB IV	PEMBIAYAAN KESEHATAN	33
4.1	Persentase Anggaran Kesehatan dalam APBD Kabupaten	33
4.2	Program Jaminan Kesehatan Nasional (JKN).....	33
BAB V	KESEHATAN KELUARGA.....	37
5.1	Kesehatan Ibu	38
5.1.1	Angka Kematian Ibu	38
5.1.2	Pelayanan Kesehatan Ibu Hamil	39
5.1.2.1	Pelayanan ANC	39
5.1.2.2	Capaian K1 dan K4.....	40
5.1.3	Pelayanan Kesehatan Ibu Bersalin.....	42
5.1.4	Pelayanan Nifas	44
5.1.5	Persentase Ibu Nifas Mendapat Vitamin A	45
5.1.6	Persentase Ibu Hamil yang Mendapatkan Tablet Tambah Darah	45

5.1.7	Pelayanan Keluarga Berencana (KB)	46
5.2	Kesehatan Anak	48
5.2.1	Angka Kematian Bayi	48
5.2.2	Berat Badan Lahir Rendah	50
5.2.3	Pelayanan Kesehatan Bayi Baru Lahir Sesuai Standart	51
5.2.4	Pelayanan Kesehatan Balita Sesuai Standart	52
5.2.5	Pelayanan Kesehatan Anak Usia Pendidikan Dasar	53
5.2.6	Pelayanan Kesehatan Pada Usia Lanjut	54
5.3	Imunisasi	56
BAB VI	PENGENDALIAN PENYAKIT	59
6.1	Pengendalian Penyakit Menular Langsung	60
6.1.1	Tuberkulosis (TBC)	60
6.1.2	Kusta	65
6.1.3	<i>Human Immunodeficiency Virus</i> (HIV) dan <i>Acquired Immunodeficiency Syndrome</i>	68
6.1.4	Pneumonia	74
6.1.5	Diare	75
6.2	Penyakit Menular Bersumber Binatang	78
6.2.1	Demam Berdarah Dengue (DBD)	78
6.2.2	Malaria	82
6.2.3	Filariasis	82
6.3	Penyakit Meular Yang Dapat Dicegah Dengan Imunisasi	83
6.3.1	Difteri	84
6.3.2	Pertusis	84
6.3.3	Tetanus Neonatorum	84
6.3.4	Campak	84
6.3.5	AFP (<i>Acute Flaccid Paralysis</i>)	85
6.3.6	Covid_19	85
6.4	Penyakit Tidak Menular	87
6.4.1	Tekanan Darah Tinggi (Hipertensi)	88
6.4.2	Diabetes Melitus (DM)	89
6.4.3	Kanker Leher Rahim dan Kanker Payudara	89

6.5	Kesehatan Jiwa	90
BAB VII	KESEHATAN LINGKUNGAN.....	91
7.1	Penduduk Persentase Sarana Air Minum Yang Diawasi / Diperiksa Kualitas Air Minumnya Sesuai Standar Menurut Kecamatan Dan Puskesmas Kabupaten Kediri.....	91
7.2	Jumlah Kepala Keluarga Dengan Akses Terhadap Fasilitas Sanitasi Yang Aman (Jamban Sehat) Menurut Kecamatan Dan Puskesmas Kabupaten Kediri	96
7.3	Sanitasi Total Berbasis Masyarakat Dan Rumah Sehat Menurut Kecamatan Dan Puskesmas Kabupaten Kediri.	97
7.4	Persentase Tempat Dan Fasilitas Umum (Tfu) Yang Dilakukan Pengawasan Sesuai Standar Menurut Kecamatan Dan Puskesmas Kabupaten Kediri.....	102
7.5	Persentase Tempat Pengelolaan Pangan (Tpp) Yang Memenuhi Syarat Kesehatan Menurut Kecamatan Dan Puskesmas.....	103

Lampiran Tabel Profil Kesehatan Tahun 2023

DAFTAR TABEL

Nomor	Judul Tabel	Halaman
Tabel 1.1	Luas Wilayah Kabupaten Kediri Menurut Kecamatan Tahun 2023.....	1
Tabel 1.2	Jumlah Penduduk Kabupaten Kediri Menurut Persebarannya Per Kecamatan Tahun 2023.....	5
Tabel 2.1	Nilai Indikator Kinerja Pelayanan di Rumah Sakit Kabupaten Kediri tahun 2020-2023	18
Tabel 2.2	Tabel Item Obat dan Vaksin di Puskesmas	20
Tabel 6.1	Kunjungan Layanan KTS Kabupaten Kediri Tahun 2023.....	70
Tabel 6.2	Kunjungan Layanan TIPK Kabupaten Kediri Tahun 2023.....	71
Tabel 7.1	Hasil Analisa Kualitas Air Minum	93
Tabel 7.2	Hasil Analisa Kualitas Air Bersih.....	95
Tabel 7.3	Desa Open Defecation Free	99
Tabel 7.4	Rincian Hasil Verifikasi Lapangan	99
Tabel 7.5	Data Implementasi Pilar 1-5	100

DAFTAR GAMBAR

Nomor	Judul Gambar	Halaman
Gambar 1.1	Peta Wilayah Kabupaten Kediri	2
Gambar 2.1	Jumlah Posyandu Balita Berdasarkan Strata di Kabupaten Kediri Tahun 2019 - 2023	8
Gambar 2.2	Jumlah Pangkalan Saka Bakti Husada di Kabupaten Kediri Tahun 2019-2023	9
Gambar 2.3	Jumlah Poskestren Berdasarkan Strata di Kabupaten Kediri Tahun 2019-2023	11
Gambar 2.4	Jumlah Poskesdes Berdasarkan Strata di Kabupaten Kediri Tahun 2019 - 2023	12
Gambar 2.5	Jumlah Desa Siaga Berdasarkan Strata di Kabupaten Kediri Tahun 2019-2023	13
Gambar 2.6	Kelas Rumah Sakit di Kabupaten Kediri Tahun 2023....	15
Gambar 2.7	Status Akreditasi Rumah Sakit di Kabupaten Kediri Tahun 2023	16
Gambar 2.8	Jumlah Kunjungan Pasien Tahun 2022 dan 2023	17
Gambar 3.1	Tenaga Medis di Kabupaten Kediri Tahun 2023	25
Gambar 3.2	Tenaga Perawat di Kabupaten Kediri Tahun 2023.....	26
Gambar 3.3	Tenaga Kebidanan di Kabupaten Kediri Tahun 2023.....	27
Gambar 3.4	Tenaga Kesehatan Masyarakat di Kabupaten Kediri Tahun 2023	27
Gambar 3.5	Tenaga Kesehatan Lingkungan di Kabupaten Kediri Tahun 2023	28
Gambar 3.6	Tenaga Gizi di Kabupaten Kediri Tahun 2023.....	28
Gambar 3.7	Tenaga Teknik Biomedika di Kabupaten Kediri Tahun 2023	29
Gambar 3.8	Tenaga Keterampilan Fisik di Kabupaten Kediri Tahun 2023	30
Gambar 3.9	Tenaga Keteknisian Medis di Kabupaten Kediri Tahun 2023	30
Gambar 3.10	Tenaga Kefarmasian di Kabupaten Kediri Tahun 2023...	31
Gambar 5.1	Angka Kematian Ibu (AKI) di Kabupaten Kediri Tahun 2010-2023	38
Gambar 5.2	Capaian K4 Capaian (K4) di Puskesmas di Kabupaten Kediri Tahun 2023	41
Gambar 5.3	Perbandingan Jumlah K1 Murni dan K1 Akses di Puskesmas di Kabupaten Kediri Tahun 2016-2023	42

Gambar 5.4	Cakupan Pertolongan Persalinan Oleh Tenaga Kesehatan di Fasilitas Kesehatan (PF) Kabupaten Kediri Tahun 2016-2023	43
Gambar 5.5	Perkembangan Capaian Ibu Nifas di Kabupaten Kediri Tahun 2016-2023	44
Gambar 5.6	Perkembangan Capaian Ibu Nifas Mendapat Vitamian A di Kabupaten Kediri Tahun 2018-2023.....	45
Gambar 5.7	Perkembangan Capaian Ibu Nifas Mendapat TTD di Kabupaten Kediri Tahun 2023	46
Gambar 5.8	Peserta KB Aktif di Kabupaten Kediri Tahun 2018-2023	47
Gambar 5.9	Peserta KB Pasca Salin di Kabupaten Kediri Tahun 2018-2023	48
Gambar 5.10	Angka Kematian Bayi di Kabupaten Kediri Tahun 2016-2023	49
Gambar 5.11	Penyebab Kematian Bayi dan Post Natal di Wilayah Kerja Dinas Kesehatan di Kabupaten Kediri Tahun 2023.....	49
Gambar 5.12	BBLR di Kabupaten Kediri Tahun 2023	50
Gambar 5.13	Capaian KN 3 di Kabupaten Kediri Tahun 2023.....	51
Gambar 5.14	Perkembangan KN Lengkap di Kabupaten Kediri Tahun 2016-2023	52
Gambar 5.15	Cakupan Balita Paripurna di Kabupaten Kediri Tahun 2023	53
Gambar 5.16	Skrining Anak di Kabupaten Kediri Tahun 2023.....	54
Gambar 5.17	Skrining Lansia di Kabupaten Kediri Tahun 2023.....	55
Gambar 5.18	UCI Kabupaten Kediri Tahun 2023	56
Gambar 5.19	Cakupan Vaksinasi Covid 19 Menurut Kecamatan dan Puskesmas di Kabupaten Kediri Tahun 2023	56
Gambar 5.20	Cakupan Imunisasi Baduta Kabupaten Kediri Tahun 2023	57
Gambar 5.21	Cakupan T2+ Ibu Hamil Kabupaten Kediri Tahun 2023 ..	58
Gambar 6.1	Proporsi Kasus TBC Menurut Menurut Jenis Kelamin di Wilayah Kerja Dinas Kesehatan Kabupaten Kediri Tahun 2023	61
Gambar 6.2	Proporsi Kasus TBC Menurut Kelompok Umur di Wilayah Kerja Dinas Kesehatan Kabupaten Kediri Tahun 2023 ...	62
Gambar 6.3	Trend Cakupan Penemuan Semua Kasus TBC Dibandingkan Dengan Target di Wilayah Kerja Dinas Kesehatan Kabupaten Kediri Tahun 2023	62
Gambar 6.4	CDR Kasus TBC Per Puskesmas Tahun 2023	63
Gambar 6.5	CNR Seluruh Kasus TBC Per 100.000 Penduduk Tahun 2018 - 2023 di Kabupaten Kediri.....	64

Gambar 6.6	Trend Angka Kesembuhan Pasien TBC Tahun 2018-2023 di Kabupaten Kediri.....	65
Gambar 6.7	Evaluasi Hasil Akhir Pengobatan Pasien TBC Tahun 2023 di Kabupaten Kediri.....	65
Gambar 6.8	Prevalensi Kusta Per Puskesmas Tahun 2023	67
Gambar 6.9	Capaian RFT Kasus Kusta Tahun 2023.....	67
Gambar 6.10	Layanan IMS dan HIV AIDS di Kabupaten Kediri Tahun 2023	69
Gambar 6.11	Trend Penemuan Kasus HIV di Kabupaten Kediri Tahun 2023	72
Gambar 6.12	Penemuan Kasus HIV-AIDS Berdasarkan Jenis Kelamin di Kabupaten Kediri Tahun 2023.....	72
Gambar 6.13	Penemuan Kasus HIV-AIDS Berdasarkan Kelompok Umur di Kabupaten Kediri Tahun 2023.....	73
Gambar 6.14	Cascade Layanan PDP Kumulatif Sampai Dengan Desember 2022 di Kabupaten Kediri	74
Gambar 6.15	Jumlah Pneumonia Berdasarkan Jenis Kelamin di Kabupaten Kediri Tahun 2023	75
Gambar 6.16	Cakupan Pelayanan Diare di Wilayah Kerja Dinas Kesehatan Kabupaten Kediri Tahun 2023	77
Gambar 6.17	Cakupan Pelayanan Diare Pada Balita di Wilayah Kerja Dinas Kesehatan Kabupaten Kediri Tahun 2023	77
Gambar 6.18	Cakupan Pemberian Zinc Pada Balita di Wilayah Kerja Dinas Kesehatan Kabupaten Kediri Tahun 2022	78
Gambar 6.19	Jumlah Kasus DBD di Wilayah Kerja Dinas Kesehatan Kabupaten Kediri dari tahun 2019 s/d 2022	79
Gambar 6.20	Data Kasus DBD di Kabupaten Kediri per-bulan Tahun 2023	79
Gambar 6.21	Kasus DBD per Kecamatan di Kabupaten Kediri Tahun 2022	80
Gambar 6.22	Kasus DBD per Golongan Umur di Kabupaten Kediri Tahun 2022	80
Gambar 6.23	Kasus DBD per Jenis Kelamin di Kabupaten Kediri Tahun 2023	81
Gambar 6.24	Kasus Filariasis di Kabupaten Kediri Tahun 2023.....	83
Gambar 6.25	Persentase Kasus Konfirmasi Covid-19 Berdasarkan Jenis Kelamin di Kabupaten Kediri Tahun 2023.....	86
Gambar 6.26	Persentase Kasus Konfirmasi Covid-19 Berdasarkan Kelompok Umur di Kabupaten Kediri Tahun 2023	87

Gambar 6.27	Perbandingan Jumlah Penderita DM Dengan Penderita DM Yang Mendapatkan Pelayanan Kesehatan di Kabupaten Kediri Tahun 2023	89
Gambar 7.1	Pengawasan Kualitas AM	91
Gambar 7.2	Hasil Uji SAM Parameter Kimia	93
Gambar 7.3	Cara Pengolahan Air	94
Gambar 7.4	Melakukan Pengolahan Air Minum	94
Gambar 7.5	Jenis Wadah Penyimpanan Air Siap Minum	95
Gambar 7.6	Sumber Air Bersih.....	96
Gambar 7.7	Jenis Penampungan Tinja ke Sumber Air Tanah	96
Gambar 7.8	Akses Sanitasi	97
Gambar 7.9	Penyehatan TTU	103
Gambar 7.10	Tempat Pengolahan Pangan	104

BAB I GAMBARAN UMUM

1.1 KONDISI GEOGRAFIS DAN ADMINISTRASI

Wilayah Kabupaten Kediri dengan luas 1.563,42 km². Secara administratif, Kabupaten Kediri terbagi menjadi 26 Kecamatan, 1 Kelurahan, dan 343 Desa (*Kabupaten Kediri Dalam Angka 2023*).

Tabel 1.1
Luas Wilayah Kabupaten Kediri Menurut Kecamatan Tahun 2023

No.	Kecamatan	Luas Total Area (km ² /sq.km)
1	Semen	68,097
2	Mojo	149,946
3	Kras	50,436
4	Ngadiluwih	45,057
5	Kandat	55,119
6	Wates	73,709
7	Ngancar	101,313
8	Puncu	114,057
9	Plosoklaten	105,179
10	Gurah	58,533
11	Pagu	28,120
12	Gampengrejo	19,985
13	Grogol	41,942
14	Papar	40,156
15	Purwoasri	47,099
16	Plemahan	55,363
17	Pare	52,273
18	Kepung	91,049
19	Kandangan	60,399
20	Tarokan	49,608
21	Kunjang	31,457
22	Banyakan	74,217
23	Ringinrejo	45,175
24	Kayenkidul	38,472
25	Ngasem	23,745
26	Badas	42,916
TOTAL		1.563,422

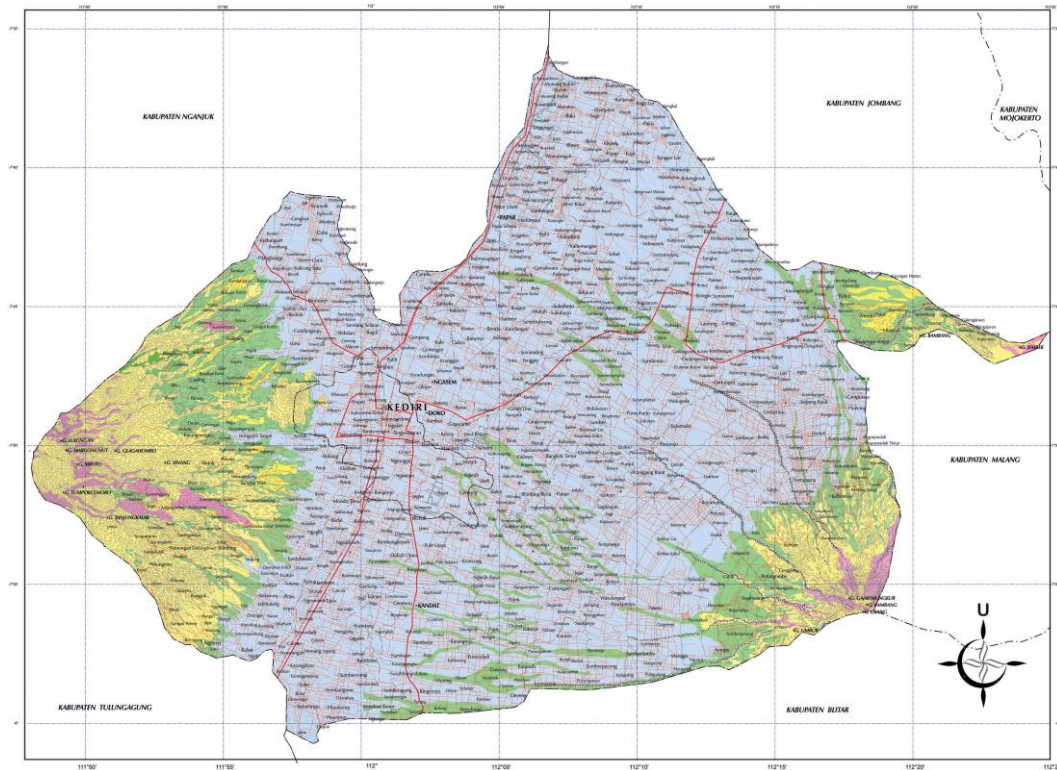
Sumber: Kabupaten Kediri Dalam Angka 2023

Secara astronomis Kabupaten Kediri terletak antara 111° 47' 05" sampai dengan 112° 18' 20" Bujur Timur dan 7° 36' 12" sampai dengan 8° 0' 32" Lintang Selatan. Berdasarkan posisi geografisnya, Kabupaten Kediri dikelilingi oleh 5 Kabupaten dengan batas-batas:

- Sebelah Utara: Kabupaten Nganjuk dan Kabupaten Jombang

- Sebelah Selatan: Kabupaten Blitar dan Kabupaten Tulungagung
- Sebelah Barat: Kabupaten Tulungagung dan Kabupaten Nganjuk
- Sebelah Timur: Kabupaten Jombang dan Kabupaten Malang

Gambar 1.1 Peta Wilayah Kabupaten Kediri



Sumber: Kabupaten Kediri Dalam Angka 2023

Topografi (bentuk permukaan bumi) wilayah Kabupaten Kediri terdiri dari dataran rendah dan pegunungan yang dilalui aliran sungai brantas yang membelah dari selatan ke utara. Suhu udara berkisar antara 23°C sampai dengan 31°C, dengan ketinggian rata rata 81 meter di atas permukaan laut (*Kabupaten Kediri Dalam Angka 2023*).

Wilayah Kabupaten Kediri diapit oleh dua gunung yang berbeda sifatnya, yaitu Gunung Kelud di sebelah Timur yang bersifat Vulkanik dan Gunung Wilis di sebelah barat yang bersifat Non Vulkanik, sedangkan tepat dibagian tengah wilayah Kabupaten Kediri melintas sungai Brantas yang membelah Wilayah Kabupaten Kediri menjadi dua bagian, yaitu bagian barat sungai Brantas: merupakan perbukitan lereng Gunung Wilis dan Gunung Klotok dan bagian timur sungai Brantas.

Hujan terjadi hampir di sepanjang tahun 2022. Curah hujan tertinggi terjadi pada Bulan Mei, dengan jumlah curah hujan mencapai 407 mm³, sedangkan hari hujan terbanyak terjadi pada Bulan Maret (*Kabupaten Kediri Dalam Angka 2023*).

1.2 PEMERINTAHAN

Pusat Pemerintahan Kabupaten Kediri terletak di kompleks Kantor Bupati Kediri, yang berada di Jalan Pamenang 1C Kediri. Jumlah wakil rakyat yang duduk pada Lembaga Legislatif, DPRD, adalah sebanyak 50 orang, terdiri atas 39 orang laki-laki dan 11 orang Perempuan. Dibanding tahun 2021, jumlah Keputusan Pimpinan DPRD Kabupaten Kediri tahun 2022 mengalami penurunan sebesar 21,74 persen. Jumlah PNS di Kabupaten Kediri tahun 2022 adalah sebanyak 8.036 orang dibanding tahun 2021 sebesar 8.796 orang. Komposisi PNS Pemerintah Kabupaten Kediri menurut golongan kepangkatan terdiri atas 29,22 persen golongan IV, 56,66 persen golongan III, 13,33 persen golongan II, dan hanya 0,79 persen golongan I. Berdasarkan Tingkat Pendidikan yang ditamatkan 72,45 persen PNS berijazah D-IV/S1/S2/S3. Tingkat Pendidikan PNS terbanyak kedua adalah SLTA dengan persentase 11,65 persen. Jumlah PNS dengan Pendidikan D-III hanya 11,27 persen, sedangkan jumlah PNS dengan pendidikan D-I/II sebesar 3,1 persen. Sementara itu PNS dengan Pendidikan SLTP ke bawah dengan persentase 1,53 persen. (*Kabupaten Kediri Dalam Angka 2023*).

Tahun 2023 jumlah RW sebanyak 2.755 dan RT sebanyak 9.356. Jumlah kecamatan bertambah dua, yang sebelumnya kecamatan Pare pecah menjadi kecamatan Pare dan Badas, kemudian Kecamatan Gampengrejo pecah menjadi Kecamatan Gampengrejo dan Ngasem (*Kabupaten Kediri dalam Angka 2023*).

Dinas Kesehatan Kabupaten Kediri merupakan salah satu Dinas Daerah yang dibentuk berdasarkan Peraturan daerah Kabupaten Kediri No. 24 Tahun 2008 tentang Organisasi dan Tata Kerja Dinas Kesehatan. Dinas Kesehatan yang merupakan unsur pelaksanaan Pemerintah Kabupaten, dipimpin oleh seorang Kepala yang berada di bawah dan bertanggung jawab kepada Bupati melalui Sekretaris Daerah.

Dalam menyelenggarakan tugasnya Dinas Kesehatan mempunyai tugas melaksanakan urusan pemerintahan daerah di bidang kesehatan berdasarkan atas otonomi dan tugas pembantuan. Dalam melaksanakan tugas seperti tersebut di atas, Dinas Kesehatan Kabupaten Kediri mempunyai fungsi:

- a. Perumusan kebijakan pembangunan bidang kesehatan
- b. Penyelenggaraan urusan pemerintahan dan pelayanan umum bidang kesehatan
- c. Pembinaan dan pelaksanaan tugas bidang kesehatan
- d. Pengkoordinasian bidang kesehatan
- e. Pelaksanaan tugas lain yang diberikan oleh Bupati sesuai dengan peraturan Perundang-undangan.

Susunan Organisasi Dinas Kesehatan Kabupaten Kediri berdasarkan Peraturan Bupati Kediri Nomor 20 tahun 2021 adalah sebagai berikut:

- a. Kepala Dinas
- b. Sekretariat, yang membawahi:
 - 1) Sub Bagian Penyusunan Program
 - 2) Sub Bagian Keuangan
 - 3) Sub Bagian Umum dan Kepegawaian
- c. Bidang Pelayanan Kesehatan, yang membawahi:
 - 1) Seksi Pelayanan Kesehatan Primer
 - 2) Seksi Pelayanan Kesehatan Rujukan
 - 3) Seksi Pelayanan Kesehatan Tradisional
- d. Bidang Kesehatan Masyarakat, yang membawahi:
 - 1) Seksi Kesehatan Keluarga dan Gizi
 - 2) Seksi Promosi dan Pemberdayaan Masyarakat
 - 3) Seksi Kesehatan Lingkungan, Kesehatan Kerja dan Olahraga
- e. Pencegahan dan Pengendalian Penyakit, yang membawahi:
 - 1) Seksi Surveilans dan Imunisasi
 - 2) Seksi Pencegahan dan Pengendalian Penyakit Menular
 - 3) Seksi Pencegahan dan Pengendalian Penyakit Tidak Menular dan Kesehatan Jiwa
- f. Bidang Sumber Daya Kesehayan, yang membawahi:
 - 1) Seksi Kefarmasian, Makanan dan Minuman
 - 2) Seksi Alat Kesehatan dan Sarana Prasarana

- 3) Seksi SDM Kesehatan dan Pembiayaan Kesehatan
- g. UOBK RSUD
- h. UPT
- i. Kelompok Jabatan Fungsional

1.3 KEPENDUDUKAN

Dalam penyusunan Profil Kesehatan Kabupaten Kediri Tahun 2023 jumlah penduduk yang digunakan adalah berdasarkan hasil Sensus Penduduk oleh BPS Jatim Tahun 2010 Proyeksi Penduduk Tahun 2023 sejumlah 1.597.867 jiwa dengan komposisi laki-laki 801.622 jiwa dan perempuan 796.245 jiwa.

Secara berurutan jumlah penduduk terbanyak terdapat di Kecamatan Pare sejumlah 106.968 jiwa, sedangkan jumlah penduduk terkecil terdapat di Kecamatan Kunjang sejumlah 32.647 jiwa, seperti terlihat pada tabel di bawah ini:

Tabel 1.2
Jumlah Penduduk Kabupaten Kediri Menurut Persebarannya
Per Kecamatan Tahun 2023

No	Kecamatan	Jumlah Penduduk	Persen (%)
1	Semen	52.956	3,31
2	Mojo	87.260	5,46
3	Kras	57.751	3,61
4	Ngadiluwih	77.358	4,84
5	Kandat	65.825	4,12
6	Wates	83.307	5,21
7	Ngancar	50.885	3,18
8	Puncu	60.316	3,77
9	Plosoklaten	74.504	4,66
10	Gurah	77.319	4,84
11	Pagu	39.978	2,50
12	Gampengrejo	34.617	2,17
13	Grogol	43.718	2,74
14	Papar	46.641	2,92
15	Purwoasri	51.151	3,20
16	Plemahan	55.372	3,47
17	Pare	106.968	6,69
18	Kepung	86.468	5,41
19	Kandangan	53.046	3,32
20	Tarokan	70.889	4,44
21	Kunjang	32.647	2,04
22	Banyakan	57.876	3,62
23	Ringinrejo	55.508	3,47
24	Kayen Kidul	41.703	2,61

No	Kecamatan	Jumlah Penduduk	Persen (%)
25	Ngasem	69.754	4,37
26	Badas	64.050	4,01
TOTAL		1.597.867	100,00

Sumber: Proyeksi Penduduk Tahun 2023 Berdasarkan Sensus Penduduk oleh BPS Jatim Tahun 2015

Menurut kelompok umur, sebagian besar penduduk Kabupaten Kediri termasuk dalam usia produktif (15-64 tahun) sebanyak 1.080.664 jiwa (67,6%) dan selebihnya sebanyak 517.203 jiwa (32,4%) berusia di bawah 15 tahun dan berusia 65 tahun ke atas. Dari angka tersebut dapat diketahui angka ketergantungan (*dependency ratio*) Kabupaten Kediri adalah sebesar 48%. Rasio ketergantungan didapat dengan membagi total dari jumlah penduduk usia belum produktif (0-14 tahun) dan jumlah penduduk usia tidak produktif (65 tahun ke atas) dengan jumlah penduduk usia produktif (15–64 tahun). Penduduk muda berusia di bawah 15 tahun umumnya dianggap sebagai penduduk yang belum produktif karena secara ekonomis masih tergantung pada orang tua atau orang lain yang menanggungnya. Selain itu, penduduk berusia di atas 65 tahun juga dianggap tidak produktif lagi sesudah melewati masa pensiun. Penduduk usia 15–64 tahun adalah penduduk usia kerja yang dianggap sudah produktif. Atas dasar konsep ini dapat digambarkan berapa besar jumlah penduduk yang tergantung pada penduduk usia kerja. Meskipun tidak terlalu akurat, rasio ketergantungan semacam ini memberikan gambaran ekonomis penduduk dari sisi demografi.

BAB II SARANA KESEHATAN

2.1 UPAYA KESEHATAN BERSUMBERDAYA MASYARAKAT (UKBM)

Upaya Kesehatan Bersumberdaya Masyarakat (UKBM) merupakan salah satu program kesehatan yang menjadi ujung tombak pelaksanaan pelayanan kesehatan bagi masyarakat terutama dalam hal promotif dan preventif, seperti posyandu balita, posyandu lansia, posbindu, dan lainnya. UKBM menggunakan konsep pengelolaan dari, oleh, dan untuk masyarakat.

Dengan konsep tersebut diharapkan pelayanan kesehatan semakin dekat dirasakan oleh masyarakat. Namun, sering kali kegiatan UKBM belum terlaksana secara optimal. Ada beberapa faktor yang mengakibatkan kegiatan berjalan kurang optimal misalnya, pelayanan yang tersedia kurang lengkap, antusiasme masyarakat kurang, pengelolaan administrasi belum optimal sampai belum optimalnya pembinaan untuk kader pelaksana kegiatan UKBM.

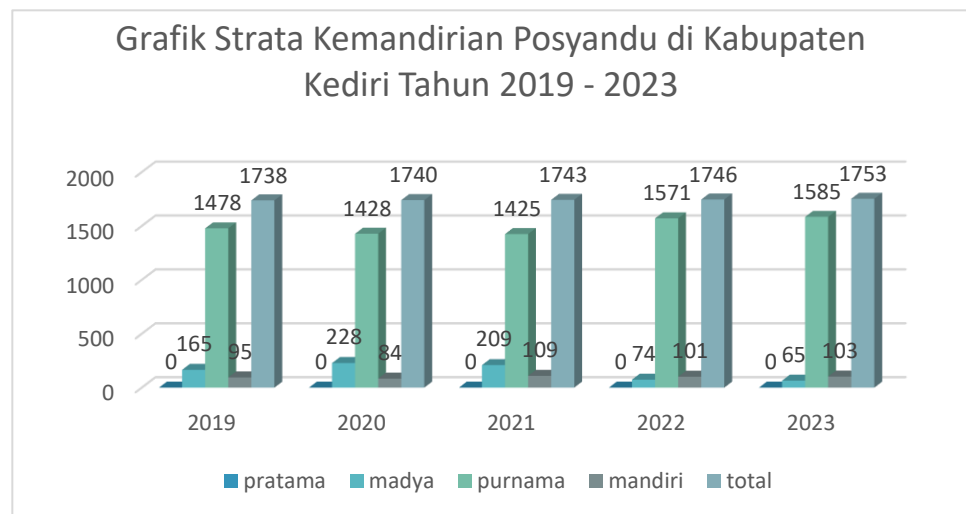
Upaya Kesehatan Bersumberdaya Masyarakat (UKBM) yang kegiatannya antara lain melalui posyandu balita dan lansia, Posbindu PTM (Penyakit Tidak Menular) poskesdes, poskestren, Saka Bakti Husada dan desa siaga merupakan salah satu upaya untuk meningkatkan derajat kesehatan yang mengembangkan potensi yang ada di Masyarakat.

2.1.1 Posyandu Balita

Posyandu merupakan salah satu bentuk UKBM yang paling dikenal oleh masyarakat. Posyandu menyelenggarakan minimal 5 prioritas kesehatan yaitu ibu anak, KB, perbaikan gizi, imunisasi dan penanggulangan diare. Posyandu adalah pusat kegiatan masyarakat dalam upaya pelayanan kesehatan dan keluarga berencana. **Tujuan Posyandu** antara lain: Menurunkan angka kematian bayi (AKB), angka kematian ibu (ibu hamil), melahirkan dan nifas, membudayakan NKBS, meningkatkan peran serta masyarakat untuk mengembangkan kegiatan kesehatan dan KB serta kegiatan lainnya yang menunjang untuk tercapainya masyarakat sehat Sejahtera, berfungsi sebagai wahana gerakan reproduksi keluarga sejahtera, gerakan ketahanan keluarga dan gerakan ekonomi keluarga sejahtera.

Jumlah Posyandu di Kabupaten Kediri pada tahun 2023 sebanyak 1.753 buah dengan strata kemandirian posyandu dan jumlah yang meningkat dari tahun sebelumnya, khususnya strata purnama mandiri. Adanya peningkatan strata posyandu diharapkan meningkat pula kegiatan di dalam posyandu dan keterampilan kader.

Gambar 2.1 Jumlah Posyandu Balita Berdasarkan Strata di Kabupaten Kediri Tahun 2019 – 2023



Sumber : Profil Promosi Kesehatan Puskesmas Kabupaten Kediri, 2023

Dari data di atas menunjukkan adanya peningkatan data jumlah posyandu dan jumlah banyaknya posyandu di strata Purnama ini di karenakan semakin sadarnya masyarakat akan pentingnya membawa balitanya ke posyandu dan peran tokoh masyarakat serta lintas sektor semakin kuat dalam menggerakkan masyarakatnya .

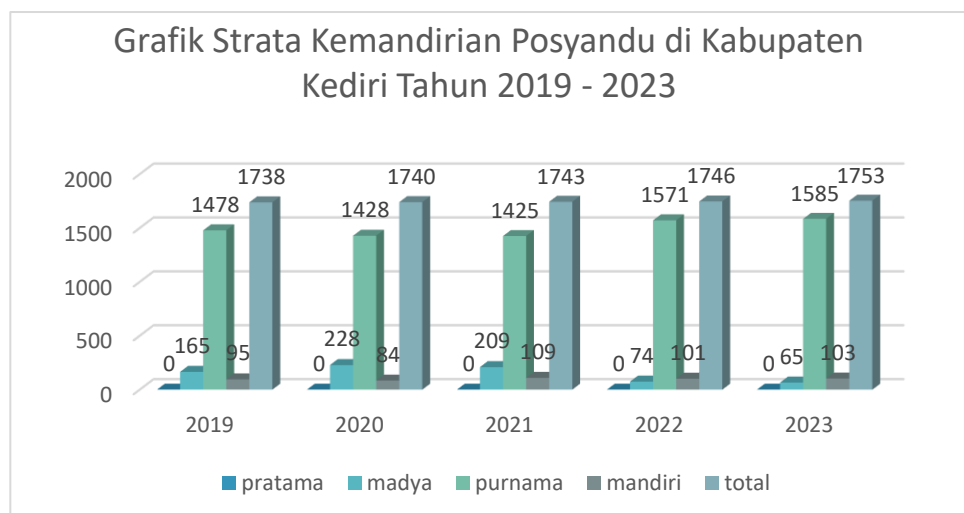
2.1.2 Saka Bakti Husada (SBH)

Kegiatan kesakaan dilaksanakan di gugus depan dan satuan karya Pramuka disesuaikan dengan usia dan kemampuan jasmani dan rohani peserta didik. Kegiatan pendidikan tersebut dilaksanakan sedapat-dapatnya dengan praktik berupa kegiatan nyata yang memberi kesempatan peserta didik untuk menerapkan sendiri pengetahuan dan kecakapannya dengan menggunakan perlengkapan yang sesuai dengan keperluannya. Saka Bakti Husada bertujuan untuk mewujudkan kader pembangunan di bidang kesehatan, yang dapat membantu melembagakan

norma hidup sehat bagi semua anggota Gerakan Pramuka dan masyarakat di lingkungannya.

Saka Bakti Husada merupakan wadah gerakan kepramukaan penegak dan pandega untuk pengembangan pengetahuan, pembinaan keterampilan, penambahan pengalaman dan pemberian kesempatan membaktikan dirinya kepada masyarakat dalam bidang kesehatan. Kegiatan SBH meliputi 6 Krida antara lain krida Krida Bina Lingkungan Sehat Krida Bina Keluarga Sehat Krida Penanggulangan Penyakit Krida Bina Gizi Krida Bina Obat Krida Perilaku Hidup Bersih dan Sehat (PHBS). Di Kabupaten Kediri terdapat 32 Kwaran dan yang sudah terbentuk 32 Pangkalan SBH.

Grafik 2.2 Jumlah Pangkalan Saka Bakti Husada di Kabupaten Kediri Tahun 2019 – 2023



Sumber : Profil Promosi Kesehatan Puskesmas Kabupaten Kediri, 2023

Dari Gambar diatas Jumlah pangkalan SBH di Kabupaten Kediri tidak mengalami kenaikan masih tetap yaitu 32 Pangkalan dari 37 Puskesmas. Hal ini disebabkan belum bisanya seluruh Puskesmas untuk membentuk pangkalan dikarenakan tidak semua wilayah Puskesmas mempunyai pendidikan setaraf SMA sebagai salah satu syarat pembentukan SBH.

2.1.3 Poskestren

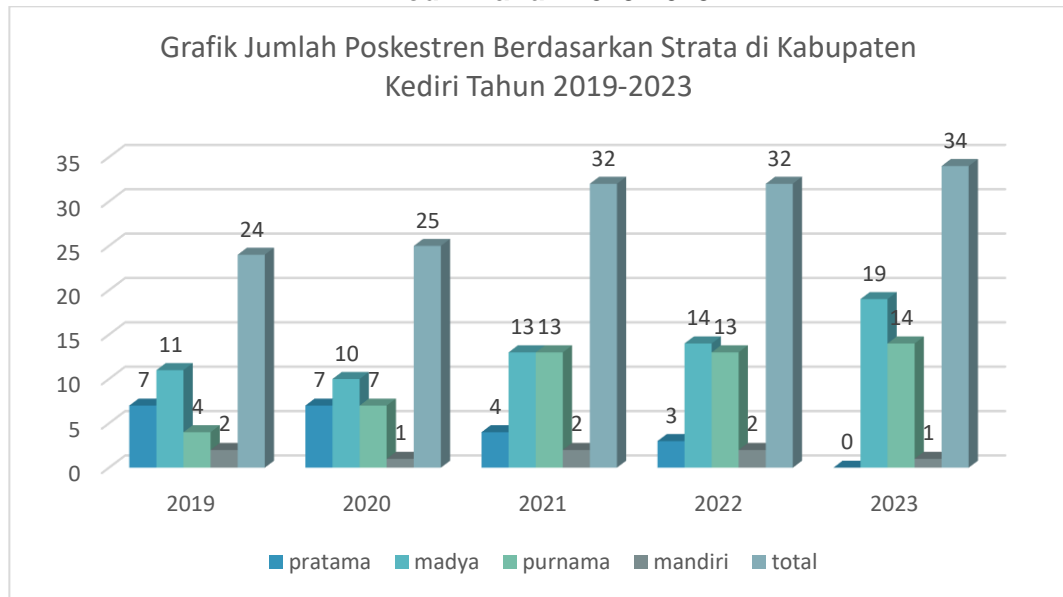
Pemberdayaan masyarakat di Pondok Pesantren merupakan upaya fasilitasi, agar warga pondok pesantren mengenal masalah yang

dihadapi, merencanakan dan melakukan upaya pemecahannya dengan memanfaatkan potensi setempat sesuai situasi, kondisi dan kebutuhan setempat. Upaya fasilitasi tersebut diharapkan pula dapat mengembangkan kemampuan warga pondok pesantren untuk menjadi perintis/pelaku dan pemimpin yang dapat menggerakkan masyarakat berdasarkan asas kemandirian dan kebersamaan.

Kegiatan yang dilakukan dalam pengelolaan Poskestren, lebih diutamakan dalam hal pelayanan promotif (peningkatan kesehatan) dan preventif (pencegahan), tanpa mengabaikan aspek kuratif (pengobatan) dan rehabilitatif (pemulihan kesehatan), yang dilandasi semangat gotong royong dengan pembinaan oleh Puskesmas setempat. Pondok Pesantren merupakan salah satu bentuk lembaga pendidikan keagamaan yang tumbuh dan berkembang dari oleh dan untuk masyarakat yang berperan penting dalam pengembangan sumber daya manusia, diharapkan para santri dan para pemimpin serta pengelola pondok pesantren, tidak saja mahir dalam aspek pembangunan moral dan spiritual dengan intelektual yang bernuansa agamis, namun dapat pula menjadi penggerak/motor motivator dan inovator dalam pembangunan kesehatan, serta menjadi teladan dalam berperilaku hidup bersih dan sehat bagi masyarakat sekitar.

Poskestren adalah pesantren yang memiliki kesiapan dan kemampuan serta kemauan untuk mencegah dan mengatasi masalah-masalah kesehatan, secara mandiri sesuai dengan kemampuannya. Sebagai salah satu UKBM diharapkan poskestren mampu menjadi wadah kegiatan kesehatan yang ada di pondok pesantren. Di Kabupaten Kediri terdapat 130 Ponpes aktif dan dari jumlah tersebut masih terdapat 30 poskestren.

Gambar 2.3 Jumlah Poskestren Berdasarkan Strata di Kabupaten Kediri Tahun 2019-2023



Sumber : Profil Promosi Kesehatan Puskesmas Kabupaten Kediri, 2023

Dari grafik diatas dapat dilihat bahwa jumlah Poskestren di Kabupaten Kediri pada Tahun 2023 yaitu adalah 3 poskestren dari 125 pondok pesantren. Untuk strata Poskestren sudah mengalami kenaikan untuk strata Madya dan Utama ini dikarenakan mulai adanya pendampingan poskestren yang masih mempunyai poskestren pratama sehingga ada peningkatan perilaku Hidup Bersih dan sehat bagi warga Pondok Pesantren, diharapkan juga adanya keterlibatan dari pemilik pondok pesantren untuk mulai memperhatikan kesehatan dari para santri yang ada.

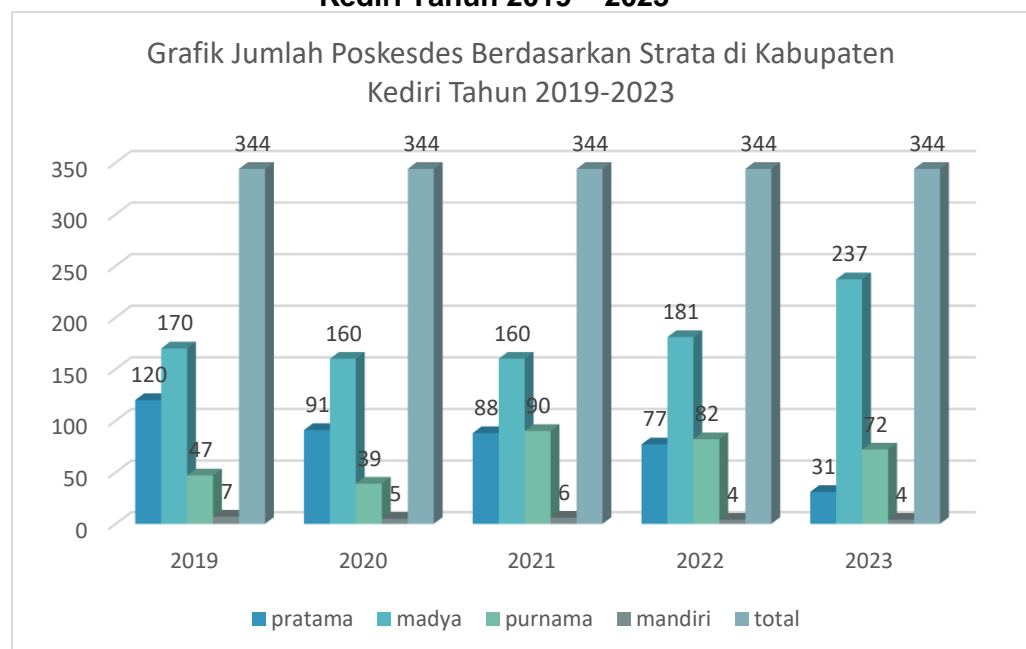
2.1.4 Poskesdes (Pos Kesehatan Desa)

Poskesdes adalah Upaya Kesehatan Bersumberdaya Masyarakat (UKBM) yang dibentuk di desa dalam rangka mendekatkan/ menyediakan pelayanan kesehatan dasar bagi masyarakat desa. Poskesdes dapat dikatakan sebagai sarana kesehatan yang merupakan pertemuan antara upaya-upaya masyarakat dan dukungan pemerintah. Pelayanannya meliputi upaya-upaya promotif, preventif, dan kuratif yang dilaksanakan oleh tenaga kesehatan (terutama bidan) dengan melibatkan kader atau tenaga sukarela lainnya.

Pelayanan pokesdes meliputi upaya promotif, preventif dan kuratif yang dilaksanakan oleh tenaga kesehatan terutama bidan dengan melibatkan kader atau tenaga sukarela, Tujuan terwujudnya masyarakat sehat yang siaga terhadap permasalahan kesehatan di wilayah desanya. Terselenggaranya promosi kesehatan dalam rangka meningkatkan pengetahuan masyarakat tentang kesehatan, terselenggaranya pengamatan, pencatatan dan pelaporan dalam rangka meningkatkan kewaspadaan dan kesiapsiagaan masyarakat terhadap resiko dan bahaya yang dapat menimbulkan gangguan kesehatan.

Utamanya pada penyakit menular dan penyakit yang berpotensi menimbulkan kejadian luar biasa atau KLB serta faktor-faktor risikonya, tersedianya upaya pemerdayaan masyarakat dalam rangka meningkatkan kemampuan masyarakat untuk menolong dirinya di bidang kesehatan, Terselenggaranya pelayanan kesehatan dasar yang dilaksanakan oleh masyarakat dan tenaga professional kesehatan.

Gambar 2.4 Jumlah Poskesdes Berdasarkan Strata di Kabupaten Kediri Tahun 2019 – 2023



Sumber : Profil Promosi Kesehatan Puskesmas Kabupaten Kediri, 2023

Dari gambar tersebut terlihat bahwa strata poskesdes di Kabupaten Kediri terbanyak ada pada strata madya yaitu 237 Poskesdes. Hal ini dikarenakan masih banyak poskesdes yang belum ada gedung sendiri dan

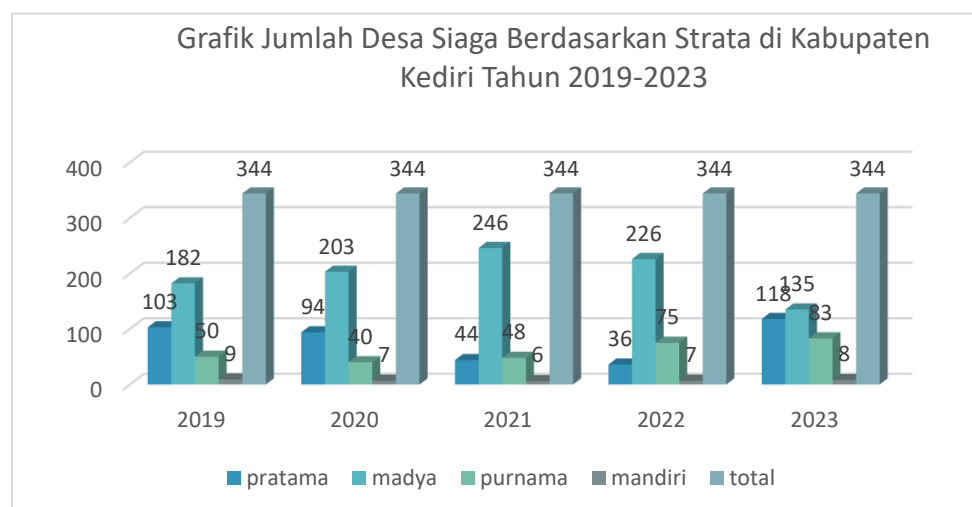
masih gabung dengan balai desa setempat serta masih belum aktifnya bagas di Poskesdes, dan belum bisanya buka poskesdes setiap hari.

2.1.5 Desa Siaga

Desa dan Kelurahan Siaga Aktif adalah bentuk pengembangan dari Desa Siaga yang telah dimulai sejak tahun 2006. Desa atau Kelurahan Siaga Aktif adalah desa atau yang disebut dengan nama lain atau kelurahan yang penduduknya dapat mengakses dengan mudah pelayanan kesehatandasar yang memberikan pelayanan setiap hari melalui Pos Kesehatan Desa (Poskesdes) atau sarana kesehatan yang ada di wilayah tersebut seperti, Pusat Kesehatan Masyarakat Pembantu (Pustu), Pusat Kesehatan Masyarakat (Puskesmas) atau sarana kesehatan lainnya. Penduduknya mengembangkan UKBM dan melaksanakan survailans berbasis masyarakat (meliputi pemantauan penyakit, kesehatan ibudan anak, gizi, lingkungan dan perilaku), kedaruratan kesehatan dan penanggulangan bencana, serta penyehatan lingkungan.

Desa Siaga adalah desa yang penduduknya memiliki kesiapan sumber daya serta kemauan dan kemampuan untuk mencegah dan mengatasi masalah, bencana dan kegawatdaruratan kesehatan secara mandiri. Jumlah desa siaga yang sudah terbentuk di Kabupaten Kediri sebanyak 344 buah dari seluruh total jumlah desa.

Gambar 2.5 Jumlah Desa Siaga berdasarkan Strata di Kabupaten Kediri Tahun 2019 – 2023



Sumber : Profil Promosi Kesehatan Puskesmas Kabupaten Kediri, 2023

Dari gambar di atas terlihat perkembangan desa siaga di Kabupaten Kediri dari tahun sebelumnya yaitu dari strata purnama yang pada tahun sebelumnya hanya 75 desa menjadi 83 desa dan strata mandiri yang semula 7 menjadi 8 desa. Hal ini dikarenakan sudah mulai optimalnya Pokjanal Desa Siaga serta dukungan Dana Desa yang ada. Dan masyarakat mulai tau, mau dan mampu mengenali masalah-masalah kesehatan yang ada diwilayahnya, Peran Kepala desa dalam peningkatan desa siaga aktif ini juga sangat besar karena adanya dukungan baik dari sarana-prasarana dan anggaran untuk pemenuhan peningkatan desa siaga aktif.

2.2 PUSAT KESEHATAN MASYARAKAT (PUSKESMAS)

Puskesmas merupakan ujung tombak pelayanan kesehatan sampai di tingkat Kecamatan. Puskesmas di Kabupaten Kediri sebanyak 37 Puskesmas yang terbagi 8 Puskesmas Rawat Inap dan 29 Puskesmas Rawat Jalan yang tersebar di 26 Kecamatan. Sedangkan untuk Puskesmas Pembantu sampai tahun 2020 berjumlah 81 buah.

Puskesmas merupakan garda depan dalam upaya penyelenggaraan upaya kesehatan dasar. Masyarakat menghendaki pelayanan kesehatan yang aman dan bermutu. Puskesmas juga semakin memberikan pelayanan yang berkualitas dan untuk menjamin perbaikan mutu tersebut dilakukan melalui mekanisme akreditasi. Akreditasi Puskesmas menilai tiga kelompok pelayanan di Puskesmas yaitu Administrasi Manajemen, Upaya Kesehatan Masyarakat dan Upaya Kesehatan Perorangan. Jika standar-standar tersebut terpenuhi, maka akan dapat meningkatkan kepercayaan masyarakat untuk berkunjung ke Puskesmas.

Semua Puskesmas di Kabupaten Kediri telah Akreditasi dengan status akreditasi yang berbeda beda. Pada tahun 2023, terdapat 34 Puskesmas di Kabupaten Kediri melakukan Akreditasi ulang dan mendapatkan status Paripurna, sedangkan terdapat 3 Puskesmas yang harus mengalami penundaan akreditasi ulang oleh karena sedang dilakukan rehab bangunan.

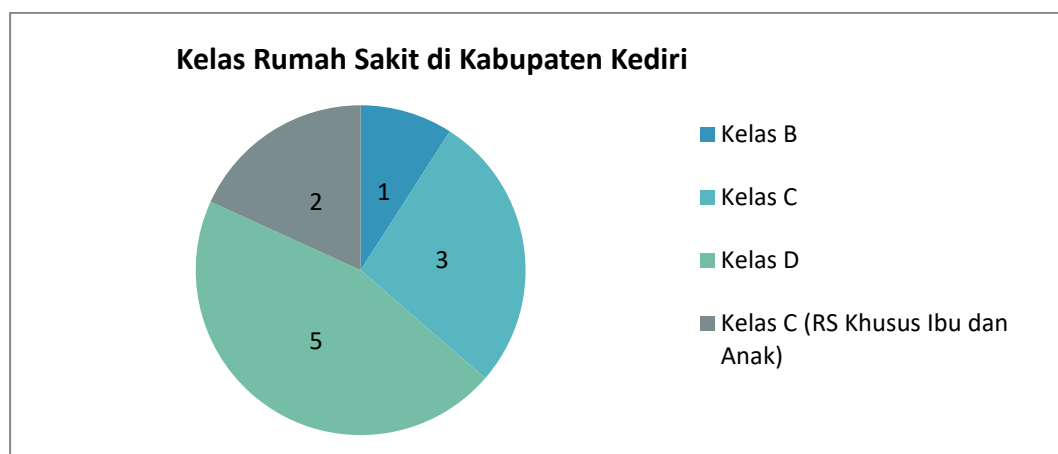
Salah satu indikator cakupan pelayanan di Puskesmas adalah jumlah kunjungan. Jumlah kunjungan rawat jalan merupakan jumlah orang

yang berkunjung ke FKTP untuk mendapatkan pelayanan kesehatan perseorangan yang meliputi observasi, diagnosa, pengobatan, rehabilitasi medik tanpa tinggal di di ruang rawat inap untuk pertama kalinya dalam satu tahun tertentu. Cakupan kunjungan rawat jalan merupakan jumlah kunjungan rawat jalan dibagi dengan jumlah penduduk dalam satu wilayah pada kurun waktu tertentu. Sedangkan jumlah kunjungan rawat inap merupakan jumlah orang yang berkunjung ke FKTP untuk mendapatkan pelayanan kesehatan perseorangan yang meliputi observasi, diagnosa, pengobatan, rehabilitasi medik dan tinggal di di ruang rawat inap untuk pertama kalinya dalam satu tahun tertentu. Cakupan kunjungan rawat inap merupakan jumlah kunjungan rawat inap dibagi dengan jumlah penduduk dalam satu wilayah pada kurun waktu tertentu.

2.3 RUMAH SAKIT

Fasilitas Pelayanan Kesehatan Rujukan pada Tahun 2023 di Kabupaten Kediri ada 11 rumah sakit yang terdiri dari 1 rumah sakit kelas B (RSUD Kab Kediri), 3 rumah sakit kelas C (RSUD Simpang Lima Gumul, RS Toeloengredjo, RS Aura Syifa), 5 rumah sakit kelas D (RSU Muhammadiyah Surya Melati, RS Muhammadiyah Siti Khodijah, RS Amelia, RS Wilujeng, RS Arga Husada) dan 2 rumah sakit khusus ibu dan anak kelas C (RSIA Permata Hati dan RSIA Kasih Bunda)

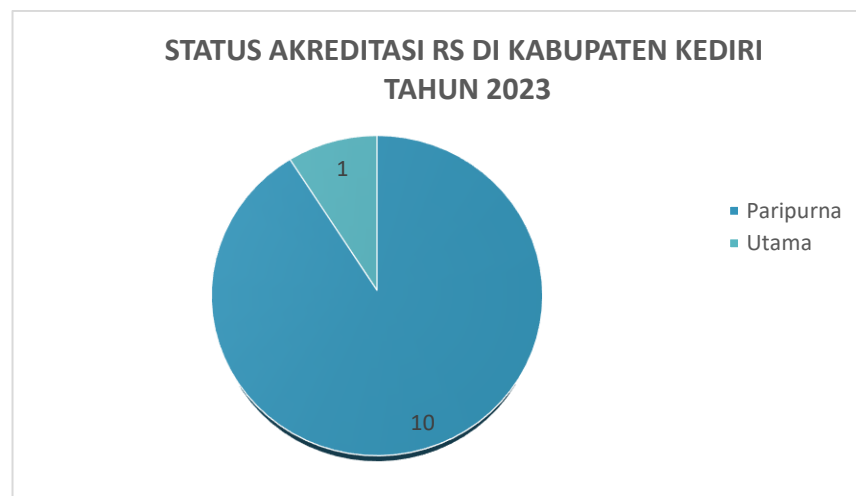
Gambar 2.6 Kelas Rumah Sakit di Kabupaten Kediri Tahun 2023



Sumber : Seksi Pelayanan Kesehatan Rujukan Dinas Kesehatan Kabupaten Kediri Tahun 2023

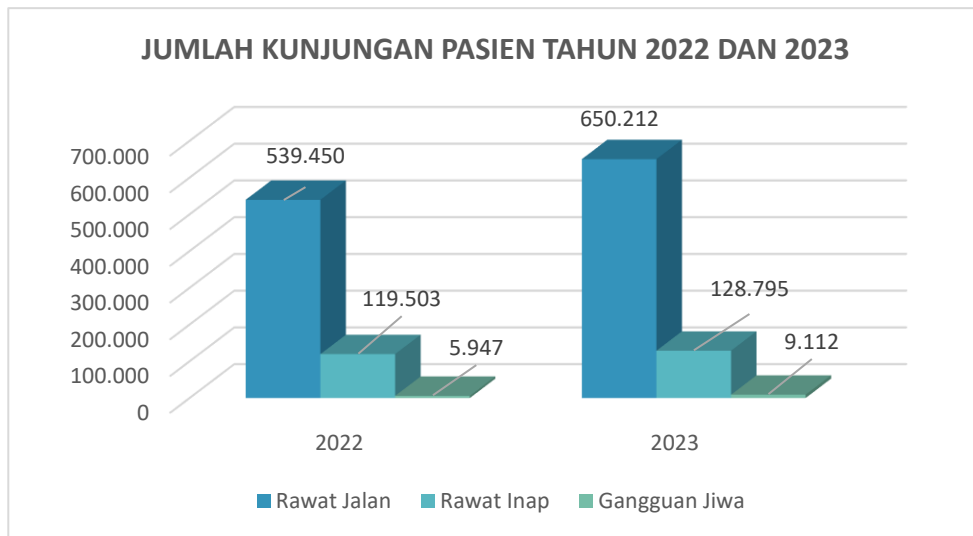
Pada tahun 2023 semua rumah sakit di Kabupaten Kediri telah melaksanakan akreditasi dengan hasil 10 rumah sakit terakreditasi paripurna dan 1 rumah sakit terakreditasi utama. Adapun 10 rumah sakit yang terakreditasi paripurna yaitu RSUD Kabupaten Kediri, RS Toeloengredjo, RS Amelia, RSIA Kasih Bunda, RS Wilujeng, RS Arga Husada, RS Muhammadiyah Siti Khodijah, RSUD Simpang Lima Gumul, RS Muhammadiyah Surya Melati, RS Aura Syifa dan 1 rumah sakit yang terakreditasi utama yaitu RSIA Permata Hati.

Gambar 2.7 Status Akreditasi RS di Kabupaten Kediri Tahun 2023



Sumber : Seksi Pelayanan Kesehatan Rujukan Dinas Kesehatan Kabupaten Kediri Tahun 2023

Pelayanan di rumah sakit terdiri dari pelayanan dasar medik, pelayanan spesialis dan pelayanan penunjang. Salah satu pelayanan medik dasar adalah pelayanan rawat jalan dan rawat inap. Pada tahun 2023 terdapat peningkatan jumlah kunjungan pasien rawat jalan dan rawat inap serta jumlah kunjungan pasien gangguan jiwa. Tahun 2022 jumlah kunjungan pasien rawat jalan sebanyak 539.450 dan tahun 2023 meningkat menjadi 650.212 kunjungan. Sedangkan kunjungan pasien rawat inap tahun 2022 sebanyak 119.503 dan pada tahun 2023 naik menjadi 128.785 kunjungan. Demikian pula untuk kunjungan pasien gangguan jiwa pada tahun 2022 adalah 5.947 sedangkan untuk tahun 2023 adalah 9.112.

Gambar 2.8 Jumlah Kunjungan Pasien Tahun 2022 dan 2023

Sumber : Seksi Pelayanan Kesehatan Rujukan Dinas Kesehatan Kabupaten Kediri Tahun 2023

Kunjungan pasien mengalami peningkatan dikarenakan pandemic covid sudah dinyatakan berakhir sehingga masyarakat sudah tidak khawatir untuk berobat ke rumah sakit. Jumlah kunjungan pasien rawat jalan dan rawat inap terbanyak ada di RS Toeloengredjo. Sedangkan kunjungan terbanyak lainnya ada di RSUD Kabupaten Kediri, RSUD Simpang Lima Gumul dan RS Aura Syifa. Rumah sakit yang memberikan pelayanan pasien jiwa juga ada penambahan dari 3 rumah sakit menjadi 5 rumah sakit. Pelayanan jiwa yang awalnya hanya ada di RSUD Kabupaten Kediri, RS Amelia dan RS Toeloengredjo menjadi bertambah dengan adanya pelayanan jiwa di RS Aura Syifa dan RSUD Simpang Lima Gumul.

Indikator kinerja pelayanan rumah sakit adalah variable/ ukuran/ tolok ukur yang dapat menunjukkan indikasi-indikasi terjadinya perubahan tertentu/tingkat efisiensi pelayanan rumah sakit Dapat dikatakan bahwa indikator kinerja pelayanan rumah sakit sama dengan indikator penilaian tingkat efisiensi pelayanan rumah sakit. Indikator kinerja pelayanan rumah sakit yang dapat dipakai untuk mengetahui tingkat pemanfaatan, mutu, dan efisiensi pelayanan rumah sakit antara lain:

- a. *Bed Ocupancy Rate* (BOR) adalah persentase tempat tidur pada satuan waktu yang digunakan untuk mengetahui tingkat pemanfaatan tempat tidur rumah sakit. Angka BOR yang rendah menunjukkan

kurangnya pemanfaatan fasilitas perawatan rumah sakit oleh masyarakat. Angka BOR yang tinggi (lebih dari 85%) menunjukkan tingkat pemanfaatan tempat tidur yang tinggi sehingga perlu pengembangan rumah sakit atau penambahan tempat tidur. Nilai parameter yang ideal antara 60–65%.

- b. *Average Length Of Stay* (ALOS) adalah rata-rata lama rawat seorang pasien. ALOS selain digunakan untuk mengukur efisiensi pelayanan rumah sakit juga dapat menggambarkan mutu pelayanan rumah sakit. Nilai ideal ALOS adalah antara 6-9 hari
- c. *Bed Turn Over* (BTO) adalah frekuensi pemakaian tempat tidur pada satu periode, berapa kali tempat tidur dipakai dalam satu satuan waktu tertentu. Idealnya dalam satu satuan waktu, satu tempat tidur rata – rata dipakai 40–50 kali
- d. *Turn Over Interval* (TOI) adalah rata – rata hari dimana tempat tidur tidak ditempati dari setelah diisi ke saat terisi berikutnya. Semakin besar TOI maka efisiensi penggunaan tempat tidur semakin jelek. Idealnya tempat tidur kosong tidak terisi pada kisaran 1–3 hari
- e. *Gross Death Rate* (GDR) adalah angka kematian kasar (bruto) yaitu angka kematian umum untuk tiap – tiap 1.000 penduduk keluar, digunakan untuk mengetahui mutu pelayanan/perawatan rumah sakit. Semakin rendah GDR berarti mutu pelayanan rumah sakit semakin baik. Nilai GDR seyogyanya tidak lebih dari 45 per 1.000 pasien keluar
- f. *Net Death Rate* (NDR) adalah angka kematian netto yaitu angka kematian >48 jam setelah dirawat untuk tiap-tiap 1.000 penduduk keluar, digunakan untuk mengetahui mutu pelayanan/perawatan rumah sakit. Semakin rendah NDR suatu rumah sakit berarti mutu pelayanan rumah sakit semakin baik. Nilai NDR yang masih dapat ditolerir adalah <25 per 1000 pasien keluar.

Tabel 2.1 Nilai Indikator Kinerja Pelayanan di Rumah Sakit Kabupaten Kediri Tahun 2020 – 2023

Indikator	2020	2021	2022	2023	Kemenkes RI
BOR	54,7 %	47,1 %	59,0 %	61,6 %	60-85 %
BTO	42 kali	37 kali	55 kali	66 %	40-50 kali
TOI	4 hari	5 hari	3 hari	2 hari	1-3 hari
ALOS	4 hari	4 hari	4 hari	3 hari	6-9 hari

Indikator	2020	2021	2022	2023	Kemendes RI
GDR	44,7	44,9	47,2	39,2	<45 per 1000
NDR	33	43,6	26,5	21,0	<25 per 1000

Sumber : Seksi Pelayanan Kesehatan Rujukan Dinas Kesehatan Kabupaten Kediri Tahun 2023

Berdasarkan tabel 2.1 untuk data BOR di Kabupaten Kediri pada tahun 2023 sebesar 61,6% dan mengalami peningkatan dari tahun 2022 yaitu 59,0%. Untuk rata – rata lama hari perawatan / *Average Length of Stay* (ALOS) Kabupaten Kediri selama 3 hari. TOI (*Turn Over Interval*) yaitu nilai rata – rata hari tempat tidur tidak ditempati dari saat terisi ke saat terisi berikutnya. Indikator ini juga memberikan gambaran tingkat efisiensi dari penggunaan tempat tidur. Pada tahun 2023 angka TOI rumah sakit di Kabupaten Kediri mengalami penurunan menjadi 2 hari dari tahun sebelumnya yaitu pada angka 3 hari. Tetapi angka tersebut sudah memenuhi standar yang ditetapkan Kementerian Kesehatan RI yaitu antara 1–3 hari. BTO (*Bed Turn Over*) yaitu jumlah hari perawatan dibagi jumlah kapasitas tempat tidur, pada tahun 2023 didapatkan nilai BTO sebesar 66 kali dan mengalami peningkatan dari tahun sebelumnya. Tetapi angka tersebut masih belum sesuai standar ideal dari Kementerian Kesehatan yaitu antara 40–50 kali. Nilai BTO yang tinggi menunjukkan semakin banyak pasien yang menggunakan tempat tidur tersedia secara bergantian. Sedangkan penyebab tingginya BTO adalah jumlah pasien masuk tiap hari, pasien keluar hidup dan pasien keluar meninggal kurang atau lebih dari 48 jam, jenis penyakit dan lama perawatan pasien di ruang perawatan.

Rata-rata jumlah kematian umum untuk setiap 1000 pasien keluar rumah sakit (*Gross Death Rate*) di Kabupaten Kediri tahun 2023 adalah 39,2 mengalami penurunan jika dibandingkan dengan nilai GDR pada tahun 2022 yaitu 47,2. Rata–rata jumlah kematian 48 jam setelah dirawat untuk penderita keluar rumah sakit (*Net Death Rate*) tahun 2022 adalah 26,5 sedangkan untuk tahun 2023 turun menjadi 21,0. Berdasarkan data tersebut disimpulkan bahwa angka kematian GDR dan NDR di Kabupaten Kediri sudah sesuai dengan batas ideal dari Kementerian Kesehatan yaitu <45 per 1000 untuk GDR dan <25 per 1000 untuk NDR.

2.4 SARANA KEFARMASIAN DAN ALAT KESEHATAN

2.4.1 Ketersediaan Obat dan Vaksin di Puskesmas

Salah satu komponen penting dari sarana pelayanan kesehatan yang bermutu adalah manajemen logistik obat yang mencakup pengadaan, distribusi dan penyimpanan obat. Persentase puskesmas dengan ketersediaan obat dan vaksin esensial adalah Persentase puskesmas yang memiliki 80% obat dan vaksin esensial (pemantauan dilaksanakan terhadap 40 item obat indikator).

Adapun ketentuan terkait sasaran perhitungan dan jenis item obat yang diukur nilai ketersediaannya disesuaikan dengan ketentuan yang telah ditetapkan oleh Kementerian Kesehatan melalui Direktorat Jenderal Kefarmasian dan Alat Kesehatan, yaitu sebagai berikut:

- a. Sasaran : Puskesmas yang melaporkan data ketersediaan obat dan vaksin adalah seluruh Puskesmas di Indonesia, dalam hal ini adalah seluruh Puskesmas yang ada di wilayah Kabupaten Kediri;
- b. Dasar pemilihan item obat dan vaksin: obat-obatan yang dipilih sebagai obat indikator merupakan obat pendukung program kesehatan ibu, kesehatan anak, penanggulangan dan pencegahan penyakit, serta obat pelayanan kesehatan dasar esensial yang terdapat di dalam Formularium Nasional, yang terdiri dari:

Tabel 2.2 Tabel Item Obat Esensial di Puskesmas

NO	NAMA OBAT	SATUAN	KETERSEDIAAN OBAT ESENSIAL *
1	Albendazol/Pirantel Pamoat	Tablet	V
2	Alopurinol	Tablet	V
3	Amlodipin/Kaptopril	Tablet	V
4	Amoksisilin 500 mg	Tablet	V
5	Amoksisilin sirup	Botol	V
6	Antasida tablet kunyah/antasida suspensi	Tablet/Botol	V
7	Amitriptilin tablet salut 25 mg (HCl)	Tablet	V
8	Asam Askorbat (Vitamin C)	Tablet	V
9	Asiklovir	Tablet	V
10	Betametason salep	Tube	V
11	Deksametason tablet/deksametason injeksi	Tablet/Vial/Ampul	V
12	Diazepam injeksi 5 mg/ml	Ampul	V
13	Diazepam	Tablet	V
14	Dihidroartemisin+piperakuin (DHP) dan primaquin	Tablet	V

NO	NAMA OBAT	SATUAN	KETERSEDIAAN OBAT ESENSIAL*
15	Difenhidramin Inj. 10 mg/ml	Ampul	V
16	Epinefrin (Adrenalin) injeksi 0,1 % (sebagai HCl)	Ampul	V
17	Fitomenadion (Vitamin K) injeksi	Ampul	V
18	Furosemid 40 mg/Hidroklorotiazid (HCT)	Tablet	V
19	Garam Oralit serbuk	Kantong	V
20	Glibenklamid/Metformin	Tablet	V
21	Hidrokortison krim/salep	Tube	V
22	Kotrimoksazol (dewasa) kombinasi tablet/Kotrimoksazol suspensi	Tablet/Botol	V
23	Ketokonazol tablet 200 mg	Tablet	V
24	Klorfeniramina Maleat (CTM) tablet 4 mg	Tablet	V
25	Lidokain inj	Vial	V
26	Magnesium Sulfat injeksi	Vial	V
27	Metilergometrin Maleat injeksi 0,200 mg-1 ml	Ampul	V
28	Natrium Diklofenak	Tablet	V
29	OAT FDC Kat 1	Paket	V
30	Oksitosin injeksi	Ampul	V
31	Parasetamol sirup 120 mg / 5 ml	Botol	V
32	Parasetamol 500 mg	Tablet	V
33	Prednison 5 mg	Tablet	V
34	Retinol 100.000/200.000 IU	Kapsul	V
35	Salbutamol	Tablet	V
36	Salep Mata/Tetes Mata Antibiotik	Tube	V
37	Simvastatin	Tablet	V
38	Tablet Tambah Darah	Tablet	V
39	Vitamin B6 (Piridoksin)	Tablet	V
40	Zinc 20 mg	Tablet	V
JUMLAH ITEM OBAT INDIKATOR YANG TERSEDIA DI KABUPATEN/KOTA			40
JUMLAH ITEM OBAT INDIKATOR			40
% KABUPATEN/KOTA DENGAN KETERSEDIAAN OBAT ESENSIAL			100,00%

- c. Mekanisme pengumpulan data: periode pencatatan data di Puskesmas dilakukan tanggal 25 setiap bulannya. Jika tanggal 25 jatuh di hari libur, maka pencatatan dilakukan pada hari kerja berikutnya. Puskesmas melaporkan data ketersediaan obat ke Dinas Kesehatan paling lambat tanggal 1 bulan berikutnya.
- d. Cara perhitungan: jumlah kumulatif item obat indikator yang tersedia di (n) Puskesmas dibagi dengan hasil perkalian dari jumlah Puskesmas

yang melapor dikali jumlah item obat indikator, yang kemudian dikali dengan 100%.

- e. Target: standar nilai ketersediaan obat dan vaksin dengan 20 indikator obat dan vaksin yang telah ditetapkan adalah sebesar 80% atau sama dengan minimal 16 item obat dan vaksin tersedia untuk pelayanan.

Selama tahun 2023, secara rata-rata nilai ketersediaan obat esensial di Puskesmas wilayah Kabupaten Kediri telah memenuhi standar yang ada terhadap 40 item obat esensial yang telah ditetapkan (*Lampiran Data Profil Kesehatan Tabel 9*). Dari 37 Puskesmas di Kabupaten Kediri, semua puskesmas memiliki rata-rata ketersediaan obat esensial di atas 80%. Hal ini menunjukkan bahwa upaya yang dilakukan oleh Pemerintah dalam rangka menjamin ketersediaan obat esensial di wilayah Kabupaten Kediri dapat dilaksanakan dengan baik, meskipun masih diperlukan adanya peningkatan terhadap upaya yang telah dilakukan.

Salah satu hal yang perlu diperhatikan dalam memenuhi ketersediaan obat dan vaksin di Puskesmas adalah perlu adanya peran aktif baik dari pihak Puskesmas, Seksi Kefarmasian, Makanan dan Minuman maupun BPFAC (**Balai Pengelolaan Farmasi Dan Alat Kesehatan**) dalam mengendalikan ketersediaan obat dan vaksin yang dibutuhkan Puskesmas sebelum tanggal waktu pelaporan ketersediaan obat dan vaksin berakhir. Adapun peranan yang perlu dilakukan oleh Puskesmas pada saat dilakukan review terhadap hasil penilaian ketersediaan obat dan vaksin di Puskesmas, apabila terdapat nilai obat atau vaksin yang masuk kategori tidak tersedia, maka Puskesmas sebaiknya secara aktif dapat menginformasikan pada BPFAC dan melakukan permintaan obat dan vaksin yang tidak tersedia tersebut ke BPFAC. Demikian pula untuk BPFAC, ketika mengetahui adanya item obat dan vaksin yang tidak tersedia di Puskesmas maka sebaiknya BPFAC dengan aktif melakukan pendistribusian obat dan vaksin tersebut ke Puskesmas selama persediaan di BPFAC masih ada. Dengan demikian diharapkan ketersediaan obat dan vaksin di Puskesmas dapat senantiasa terjaga.

Ada beberapa faktor yang mempengaruhi nilai ketersediaan obat dan vaksin dalam satu wilayah, diantaranya :

- a. Faktor pengadaan

Tersedia atau tidaknya suatu item obat an vaksin dapat dipengaruhi dari ketepatan dalam proses pengadaan, baik yang dilaksanakan oleh Seksi Kefarmasian, Makanan dan Minuman maupun yang dilaksanakan di Pusat dalam hal ini melalui Ditjen Kefarmasian dan Alkes Kementerian Kesehatan RI utamanya untuk obat dan vaksin yang masuk dalam kategori obat program. Ketepatan proses pengadaan sendiri dapat dipengaruhi oleh beberapa faktor diantaranya : ketersediaan obat dan vaksin di penyedia, kecepatan petugas dalam melakukan proses pengadaan, waktu tayang obat dan vaksin di sistem e-katalog yang dikeluarkan oleh LKPP dan ketersediaan anggaran yang ada. Ketika proses pengadaan terlambat maka dapat menyebabkan terjadinya kekosongan obat dan vaksin yang dibutuhkan di Puskesmas sehingga nilai ketersediaan obat dan vaksinnnya akan menjadi rendah.

b. Faktor Distribusi

Apabila proses distribusi obat dan vaksin, baik mulai dari Pusat sampai dengan Puskesmas, dapat dilakukan secara tepat tanpa hambatan maka dapat mencegah terjadinya kekosongan obat dan vaksin yang dibutuhkan di Puskesmas, sehingga nilai ketersediaan obat dan vaksin di Puskesmas dapat selalu terjaga. Salah satu kendala dalam proses distribusi obat yang mungkin terjadi adalah kadang kala dari pihak penyedia melalui distributor masing-masing, lebih mengutamakan melakukan pengiriman obat dan vaksin pada wilayah-wilayah yang masuk dalam jangkauan masing-masing penyedia atau distributor, sehingga sering kali daerah-daerah yang jauh lebih lambat dalam menerima obat dan vaksin yang dibutuhkan.

c. Faktor Pencatatan dan Pelaporan

Proses pencatatan dan pelaporan obat dan vaksin sebaiknya senantiasa dilakukan sesuai dengan mekanisme yang telah ditentukan, petugas harus mematuhi kriteria waktu pencatatan dan pelaporan yang telah ditetapkan dalam melakukan evaluasi nilai ketersediaan obat dan vaksin. Selain itu dengan adanya peran aktif dan koordinasi yang baik antara petugas yang ada di Puskesmas dan BPFAC juga dapat memberikan dampak terhadap hasil penilaian ketersediaan obat dan vaksin di Puskesmas.

2.4.2 Fasilitas Produksi dan Distribusi Kefarmasian

Profil sarana produksi dan distribusi kefarmasian menggambarkan data jumlah sarana yang ada di Kabupaten Kediri. Yang termasuk sarana produksi dan distribusi di bidang kefarmasian dan alat kesehatan antara lain meliputi: Industri Farmasi, Industri Obat Tradisional/Ekstrak Bahan Alami (IOT/IEBA), Usaha Kecil Obat Tradisional (UKOT/UMOT), Produksi Alat Kesehatan, Produksi Perbekalan Kesehatan Rumah Tangga (PKRT), Industri Kosmetika, Pedagang Besar Farnasi (PBF), Penyalur Alat Kesehatan (PAK), Apotek, Toko Obat, Toko Alkes.

Sarana produksi dan distribusi di bidang kefarmasian tersebut tersebar di 26 kecamatan. Adapun jumlah sarana produksi dan distribusi di bidang kefarmasian di Kabupaten Kediri sebagai berikut: Industri Farmasi 1 sarana, Industri Obat Tradisional/Ekstrak Bahan Alami (IOT/IEBA) 1 sarana, Usaha Kecil Obat Tradisional (UKOT/UMOT) 1 sarana, Produksi Perbekalan Kesehatan Rumah Tangga (PKRT) 9 sarana, Industri Kosmetika 1 sarana, Pedagang Besar Farnasi (PBF) 3 sarana, Apotek 250 sarana, dan Toko Obat 12 sarana.

BAB III TENAGA KESEHATAN

Profil SDM Kesehatan merupakan salah satu media yang dapat berperan dalam pemantauan dan evaluasi melalui berbagai data dan informasi sumber daya manusia kesehatan yang telah ditata melalui suatu sistem yang telah dikembangkan oleh Pusat Data dan Informasi Kemenkes RI melalui Sistem Informasi Sumber Daya Manusia Kesehatan (SI SDMK). Penyediaan data dan informasi dilaksanakan melalui serangkaian proses panjang. Proses pengelolaan data ini bersumber dari berbagai unit kerja baik di fasilitas kesehatan Pemerintah maupun Swasta. Dan telah melalui berbagai validasi dan updating baik di Kabupaten maupun tingkat Propinsi. Adapun tujuan umum dari penyusunan profil SDMK adalah untuk memberikan gambaran singkat SDM Kesehatan di Kabupaten Kediri ditinjau dari ketersediaan di fasilitas kesehatan. Berdasarkan Undang-Undang RI Nomor 36 tahun 2014 tentang Tenaga Kesehatan, 12 rumpun dan jenis tenaga kesehatan sebagai berikut :

3.1 Tenaga Medis (Dokter Umum, Dokter Gigi, Dokter Spesialis, Dokter Gigi Spesialis) di Sarana Kesehatan

Pada tahun 2023 SISDMK di Kabupaten Kediri terdata sebanyak 821 tenaga medis, akan tetapi secara agregat individu jumlah tenaga medis di Kabupaten Kediri pada Tahun 2023 berjumlah 639 orang. Perbedaan jumlah ini dimungkinkan karena satu orang tenaga medis bisa memberikan pelayanan lebih dari satu tempat sesuai perijinan prakteknya. Sedangkan untuk rasio jumlah dokter (dokter spesialis dan dokter umum) pada tahun 2023 adalah 32 orang per 100.000 penduduk, dan rasio dokter gigi (dokter gigi dan dokter gigi spesialis) adalah 8 orang per 100.000 penduduk.

Gambar 3.1 Jumlah Tenaga Medis di Kabupaten Kediri Tahun 2023

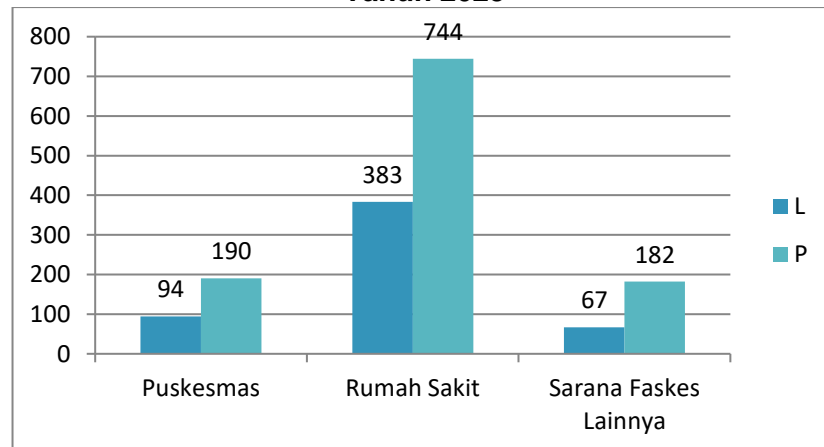
No.	Unit Kerja Pelayanan	Dokter Spesialis		Dokter		Dokter Gigi Spesialis		Dokter Gigi		Jumlah
		L	P	L	P	L	P	L	P	
1	Puskesmas	0	0	27	66	0	0	8	37	138
2	Rumah Sakit	148	80	58	65	5	5	6	11	378
3	Sarana Faskes Lainnya	1	2	113	115	0	0	19	55	305
Jumlah		149	82	198	246	5	5	33	103	821

Sumber : Profil SISDMK Dinas Kesehatan Kabupaten Kediri, Tahun 2023

3.2 Tenaga Keperawatan (Perawat) di Sarana Kesehatan

Tahun 2023 berdasarkan agregat individu perawat di Kabupaten Kediri berjumlah 1.632 orang, akan tetapi perawat yang ada terdata pada fasilitas pelayanan kesehatan sejumlah 1660 orang. Hal ini dimungkinkan karena seorang perawat bisa berpraktek pada 2 (dua) fasilitas kesehatan sesuai perijinannya. Mereka terdiri dari 284 orang perawat ada di puskesmas, 1.127 orang bekerja di Rumah Sakit dan 249 orang bekerja di fasilitas kesehatan lainnya. Sedangkan untuk rasio jumlah tenaga keperawatan pada tahun 2023 adalah 102 orang per 100.000 penduduk.

Gambar 3.2 Jumlah Tenaga Perawat di Kabupaten Kediri Tahun 2023

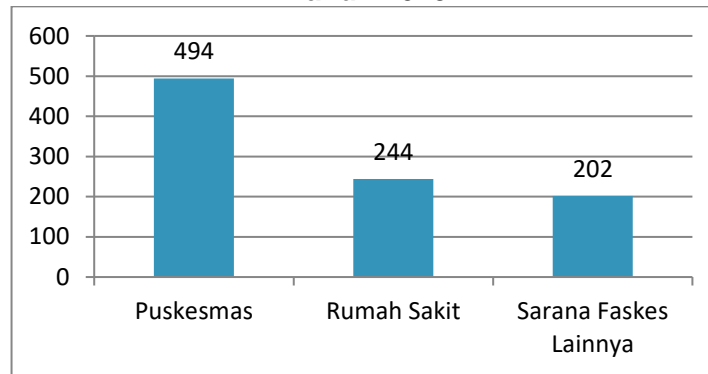


Sumber : Profil SISDMK Dinas Kesehatan Kabupaten Kediri, Tahun 2023

3.3 Tenaga Kebidanan (Bidan) di Sarana Kesehatan

Agregat individu tenaga kebidanan di Kabupaten Kediri pada Tahun 2023 berjumlah 926 orang, sedangkan berdasarkan data pada fasilitas pelayanan kesehatan jumlah tenaga bidan sebanyak 940 orang. Perbedaan ini dimungkinkan karena seorang bidan bisa mempunyai tempat praktik pada 2 (dua) fasilitas kesehatan sesuai perijinannya. Mereka terdiri dari 494 orang tenaga bidan ada di puskesmas, 244 orang bekerja di Rumah Sakit dan 202 orang bekerja di fasilitas kesehatan lainnya. Sedangkan untuk rasio jumlah tenaga kebidanan pada tahun 2023 adalah 58 orang per 100.000 penduduk.

Gambar 3.3 Jumlah Tenaga Kebidanan di Kabupaten Kediri Tahun 2023

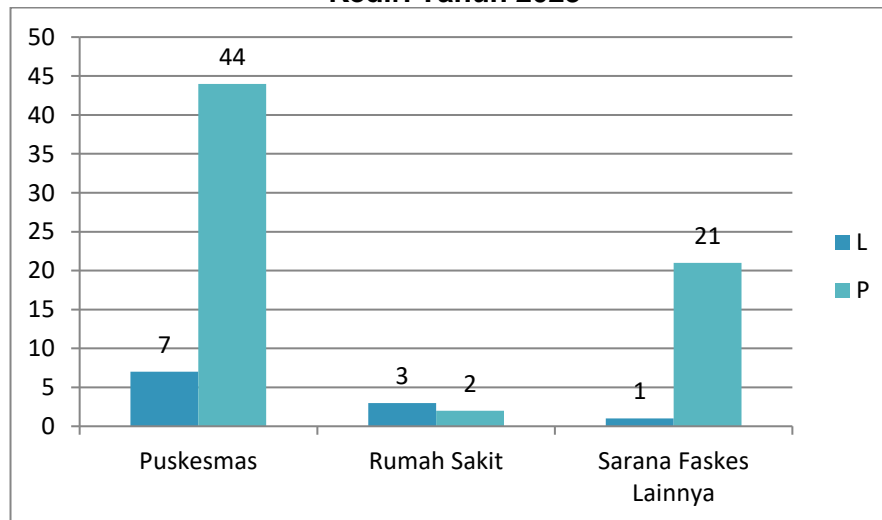


Sumber : Profil SISDMK Dinas Kesehatan Kabupaten Kediri, Tahun 2023

3.4 Tenaga Kesehatan Masyarakat di Sarana Kesehatan

Pada Tahun 2023 jumlah tenaga kesehatan masyarakat berjumlah 78 orang dengan rincian di Puskesmas sebanyak 51 orang, 5 orang di Rumah Sakit dan 22 orang bekerja di fasilitas kesehatan lainnya. Sedangkan untuk rasio jumlah tenaga kesehatan masyarakat pada tahun 2023 adalah 4,9 orang per 100.000 penduduk.

Gambar 3.4 Jumlah Tenaga Kesehatan Masyarakat di Kabupaten Kediri Tahun 2023



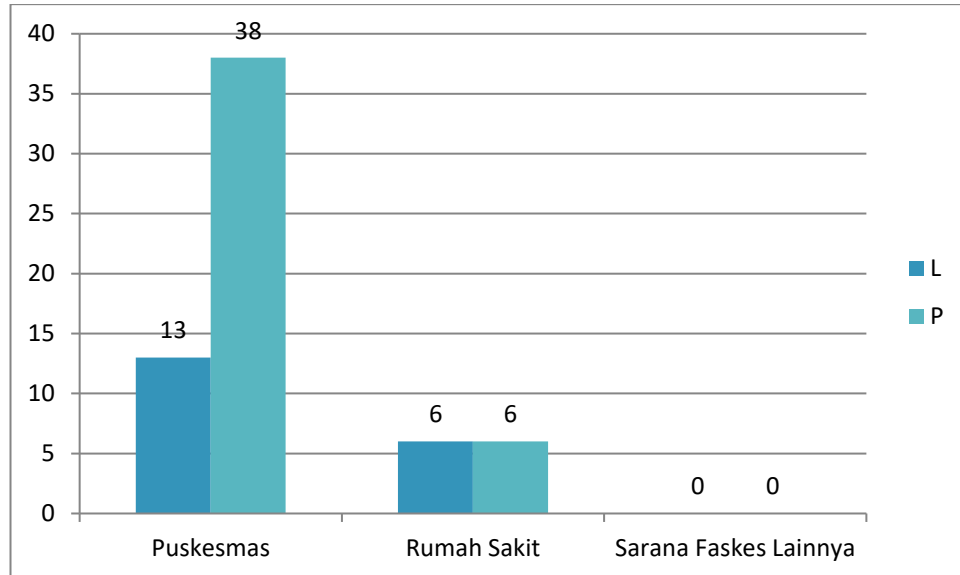
Sumber : Profil SISDMK Dinas Kesehatan Kabupaten Kediri, Tahun 2023

3.5 Tenaga Kesehatan Lingkungan di Sarana Kesehatan

Pada Tahun 2023 jumlah tenaga kesehatan lingkungan berjumlah 63 orang dengan rincian di Puskesmas sebanyak 51 orang, 12 orang di Rumah Sakit dan tidak ada yang bekerja di fasilitas kesehatan lainnya. Sedangkan

untuk rasio jumlah tenaga kesehatan lingkungan pada tahun 2023 adalah 3,9 orang per 100.000 penduduk.

Gambar 3.5 Jumlah Tenaga Kesehatan Lingkungan di Kabupaten Kediri Tahun 2023

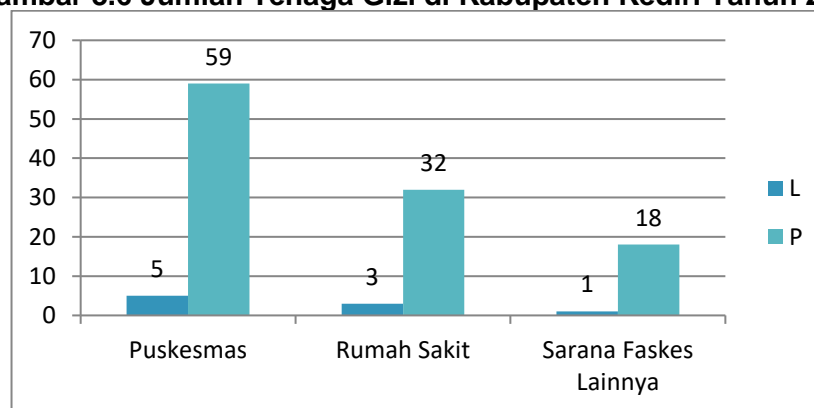


Sumber : Profil SISDMK Dinas Kesehatan Kabupaten Kediri, Tahun 2023

3.6 Tenaga Gizi (Nutrisionis dan Dietisen) di Sarana Kesehatan

Pada tahun 2023 jumlah tenaga gizi di Kabupaten Kediri berjumlah 118 orang dengan rincian di Puskesmas sebanyak 64 orang, 35 orang di Rumah Sakit dan 19 orang yang bekerja di fasilitas kesehatan lainnya

Gambar 3.6 Jumlah Tenaga Gizi di Kabupaten Kediri Tahun 2023



Sumber : Profil SISDMK Dinas Kesehatan Kabupaten Kediri, Tahun 2023

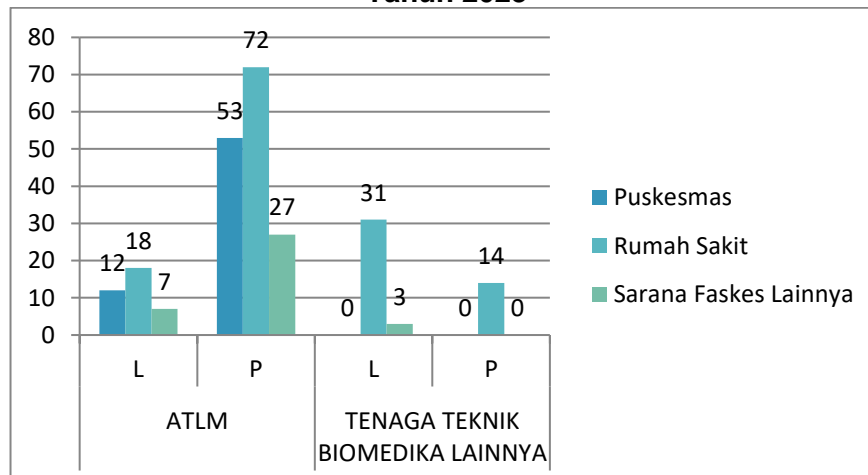
3.7 Tenaga Psikologi Klinis (Psikologis Klinis) Di Sarana Kesehatan

Jumlah tenaga psikologis klinis di Kabupaten Kediri pada Tahun 2023 sejumlah 2 orang.

3.8 Tenaga Teknik Biomedika (Radiografer, Elektromedis, Ahli Teknologi Laboratorium Medis, Fisikawan Medik, Radioterapis dan Ortotik Prostetik) Di Sarana Kesehatan

Pada Tahun 2023 jumlah tenaga biomedika yang berpraktik di fasilitas kesehatan di Kabupaten Kediri berjumlah 237 orang dengan rincian di Puskesmas sebanyak 65 orang, 135 orang di Rumah Sakit dan 37 orang yang bekerja di fasilitas kesehatan lainnya. Sedangkan secara agregat individu tenaga teknik biomedika di seluruh Kabupaten Kediri berjumlah 232 orang dan rasio jumlah tenaga teknik biomedika pada tahun 2023 adalah 14,5 orang per 100.000 penduduk.

Gambar 3.7 Jumlah Tenaga Teknik Biomedika di Kabupaten Kediri Tahun 2023

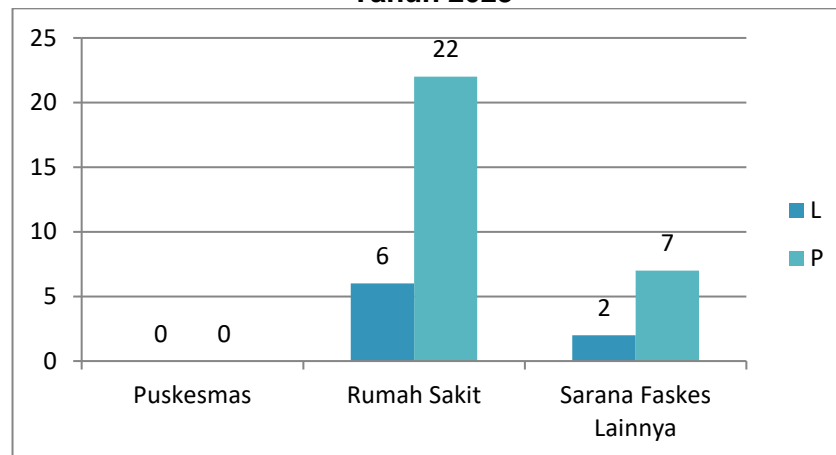


Sumber : Profil SISDMK Dinas Kesehatan Kabupaten Kediri, Tahun 2023

3.9 Tenaga Keterampilan Fisik (Fisioterapis, Okupasi Terapis, Terapi Wicara dan Akupuntur) Di Sarana Kesehatan

Jumlah tenaga keterampilan fisik yang berpraktik pada fasilitas kesehatan di Kabupaten Kediri berjumlah 37 orang dengan rincian di Rumah Sakit sebanyak 28 orang dan 9 orang yang bekerja di fasilitas kesehatan lainnya. Sedangkan rasio jumlah tenaga keterampilan fisik pada tahun 2023 adalah 2,3 orang per 100.000 penduduk.

Gambar 3.8 Jumlah Tenaga Keterampilan Fisik di Kabupaten Kediri Tahun 2023

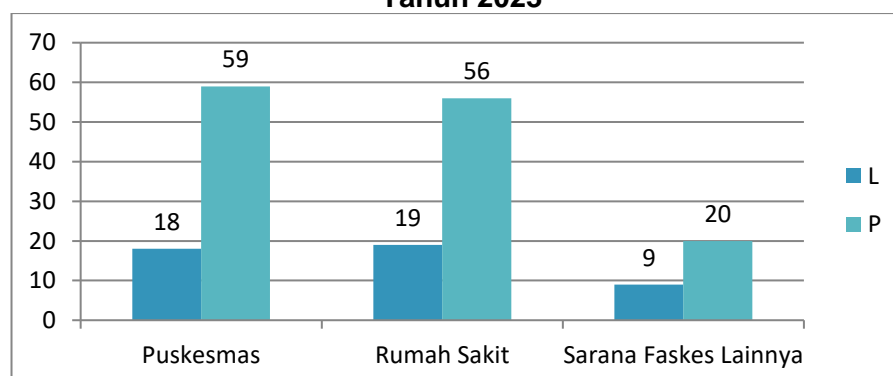


Sumber : Profil SISDMK Dinas Kesehatan Kabupaten Kediri, Tahun 2023

3.10 Tenaga Keteknisan Medis (Perekam Medis dan Informasi Kesehatan, Teknik Kardiovaskuler, Teknisi Pelayanan Darah, Refraksionis Optisien/Optometrus, Teknisi Gigi, Penata Anestesi, Terapis Gigi dan Mulut serta Audiologis) Di Sarana Kesehatan

Tenaga Kesehatan yang termasuk dalam rumpun keteknisan medis adalah perekam medis dan informasi kesehatan, teknik kardiovaskuler, teknisi pelayanan darah, refraksionis optisien / optometris, teknisi gigi, penata anestesi, terapis gigi dan mulut serta audiologis. Jumlah tenaga keteknisan medis pada Tahun 2023 sebanyak 181 yang meliputi 77 orang yang bekerja di Puskesmas, 75 orang yang bekerja di Rumah Sakit dan 29 orang bekerja di sarana fasilitas kesehatan lainnya.

Gambar 3.9 Jumlah Tenaga Keteknisan Medis di Kabupaten Kediri Tahun 2023

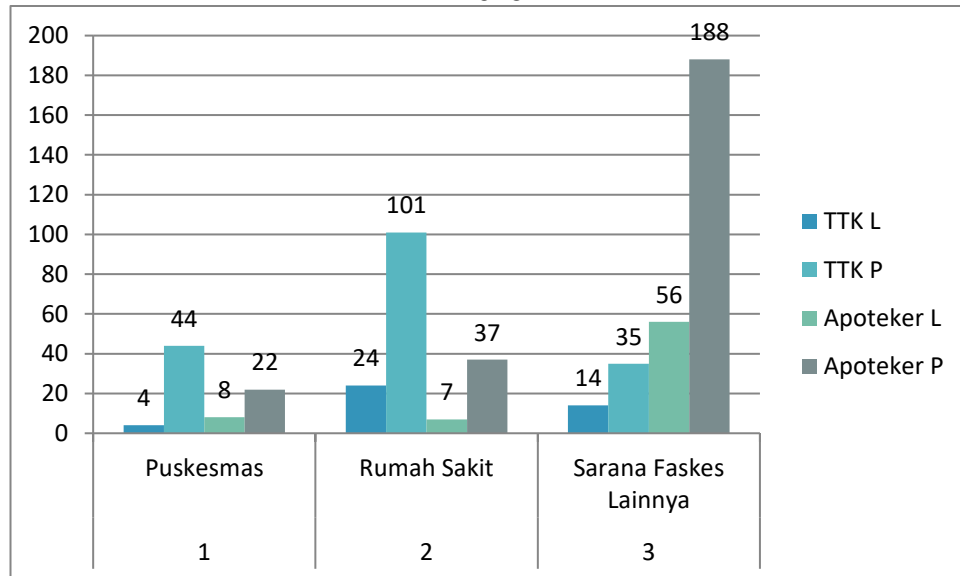


Sumber : Profil SISDMK Dinas Kesehatan Kabupaten Kediri, Tahun 2023

3.11 Tenaga Kefarmasian (Tenaga Teknis Kefarmasian Dan Apoteker) Di Sarana Kesehatan

Tenaga kefarmasian yang bekerja dan memberikan pelayanan farmasi pada fasilitas pelayanan kesehatan di seluruh Kabupaten Kediri berjumlah 540 tenaga. Terdiri dari 222 tenaga teknis kefarmasian dan 318 tenaga apoteker.

Gambar 3.10 Jumlah Tenaga Kefarmasian di Kabupaten Kediri Tahun 2023



Sumber : Profil SISDMK Dinas Kesehatan Kabupaten Kediri, Tahun 2023

3.12 Tenaga Kesehatan Tradisional (Tenaga Kesehatan Tradisional Ramuan dan Tenaga Kesehatan Tradisional Keterampilan) di Sarana Kesehatan

Jumlah tenaga kesehatan tradisional di Kabupaten Kediri pada Tahun 2023 sejumlah 2 orang.

3.13 Tenaga Kesehatan di Puskesmas

Peraturan Menteri Kesehatan No. 75 Tahun 2014 tentang Pusat Kesehatan Masyarakat menyebutkan bahwa Puskesmas adalah fasilitas kesehatan yang menyelenggarakan upaya kesehatan masyarakat dan upaya kesehatan perorangan tingkat pertama, dengan lebih mengutamakan upaya promotif dan preventif, untuk mencapai derajat kesehatan masyarakat yang setinggi-tingginya di wilayah kerjanya. Dengan demikian, untuk mendukung fungsi dan tujuan Puskesmas diperlukan sumber daya manusia kesehatan baik tenaga kesehatan maupun tenaga penunjang kesehatan.

Pada Permenkes tersebut bahwa minimal tenaga kesehatan di Puskesmas terdiri dari dokter, dokter gigi, perawat, bidan, tenaga kesehatan masyarakat, tenaga kesehatan lingkungan, ahli teknologi laboratorium medik, tenaga gizi dan tenaga kefarmasian. Sedangkan tenaga penunjang kesehatan harus dapat mendukung kegiatan ketatausahaan, administrasi keuangan, sistem informasi, dan kegiatan operasional lainnya.

Secara rinci tenaga Kesehatan di puskesmas bisa dilihat di lampiran Tabel profil Kesehatan Tahun 2023 mulai Tabel 13 sampai dengan Tabel 18.

BAB IV PEMBIAYAAN KESEHATAN

Undang-Undang Kesehatan Nomor 36 Tahun 2020 menyebutkan bahwa pembiayaan kesehatan bertujuan untuk penyediaan pembiayaan kesehatan yang berkesinambungan dengan jumlah yang mencukupi, teralokasi secara adil, dan termanfaatkan.

Pembiayaan kesehatan merupakan besarnya dana yang harus disediakan untuk menyelenggarakan dan atau memanfaatkan berbagai upaya kesehatan yang diperlukan oleh perorangan, keluarga, kelompok, dan masyarakat.

4.1 PERSENTASE ANGGARAN KESEHATAN DALAM APBD KABUPATEN

Alokasi anggaran kesehatan pada tahun 2023 sebesar Rp. 718.342.907.756,00 dari total APBD Kabupaten sebesar Rp. 3.521.886.388.405,00. Anggaran Kesehatan di Kabupaten Kediri tahun 2023 adalah sebesar Rp. 718.342.907.756,00. Total belanja untuk Dinas Kesehatan sebesar Rp. 327.954.689.153,00, RSUD Kabupaten Kediri sebesar Rp. 249.511.024.837,00, dan RSUD SLG sebesar Rp. 140.877.193.766,00.

4.2 PROGRAM JAMINAN KESEHATAN NASIONAL (JKN)

Dalam Undang-Undang Nomor 17 Tahun 2023 tentang Kesehatan salah satunya memuat substansi tentang dukungan terhadap penyelenggaraan transformasi sistem Kesehatan melalui penguatan pendanaan Kesehatan serta menjamin manfaat dalam program jaminan Kesehatan berbasis kebutuhan dasar Kesehatan.

Pemerintah pusat dan daerah berkewajiban menjamin penyediaan pembiayaan kesehatan yang berkesinambungan dengan jumlah yang mencukupi, teralokasi secara adil, dan termanfaatkan.

Pembiayaan kesehatan merupakan besarnya dana yang harus disediakan untuk menyelenggarakan dan atau memanfaatkan berbagai upaya kesehatan yang diperlukan oleh perorangan, keluarga, kelompok, dan masyarakat.

Salah satu isu strategis Rencana Pembangunan Jangka Menengah Daerah Kabupaten Kediri Tahun 2021 – 2026 adalah pemerataan kepesertaan jaminan kesehatan masyarakat.

UHC merupakan sistem penjaminan kesehatan yang memastikan setiap warga dalam populasi memiliki akses yang adil terhadap pelayanan kesehatan promotif, preventif, kuratif, dan rehabilitatif, bermutu dengan biaya terjangkau.

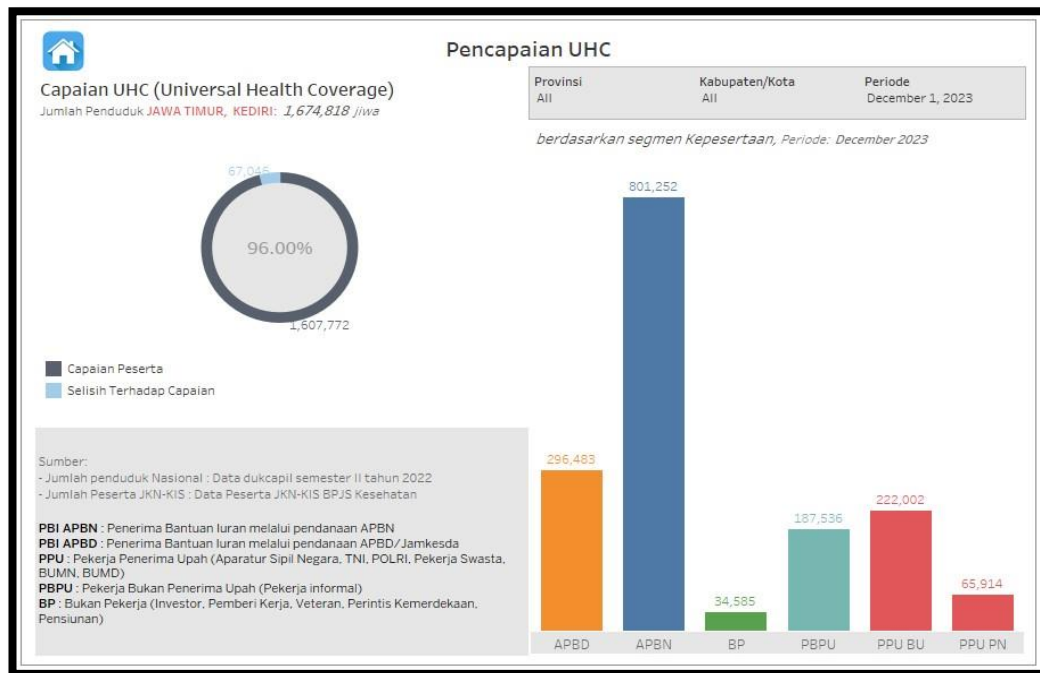
UHC merupakan suatu jawaban ketika masyarakat sulit berobat karena tidak memiliki kartu BPJS, sekarang cukup menggunakan KTP atau KK maka masyarakat sudah bisa berobat dengan gratis di puskesmas dan Rumah Sakit Umum Daerah yang ada di Kabupaten Kediri.

Sampai dengan 01 Nopember 2023 cakupan UHC Kabupaten Kediri adalah sebesar 96,48% atau sebanyak 1.615.886 jiwa telah terdaftar dalam kepesertaan JKN

Program Jaminan Kesehatan Nasional (JKN) yang secara resmi sudah diimplementasikan sejak tanggal 01 Januari 2014 untuk memberikan jaminan kesehatan kepada peserta agar dapat memperoleh manfaat pemeliharaan kesehatan dan perlindungan dalam memenuhi kebutuhan dasar kesehatan. Program JKN memang dapat dikatakan telah mampu meningkatkan akses layanan kesehatan bagi masyarakat di Indonesia. Pelayanan kesehatan adalah salah satu hak mendasar masyarakat yang penyediannya wajib diselenggarakan oleh pemerintah sebagaimana telah diamanatkan dalam Undang-undang Dasar 1945 pasal 28 H ayat (1) bahwa Setiap orang berhak hidup sejahtera lahir dan batin, bertempat tinggal, dan mendapatkan lingkungan hidup yang baik dan sehat serta berhak memperoleh pelayanan kesehatan. Program Jaminan Kesehatan Nasional (JKN) merupakan bagian dari Sistem Jaminan Sosial Nasional (SJSN)

Sistem Jaminan Sosial Nasional (SJSN) pada dasarnya merupakan program Negara yang bertujuan memberi kepastian perlindungan dan kesejahteraan sosial bagi seluruh rakyat Indonesia. Melalui program ini setiap penduduk diharapkan dapat memenuhi kebutuhan dasar hidup yang layak apabila terjadi hal hal yang dapat mengakibatkan hilang atau berkurangnya pendapatan karena menderita sakit, mengalami kecelakaan, kehilangan pekerjaan, memasuki usia lanjut atau pensiun.

Cakupan UHC (Universal Health Coverage) masyarakat Kabupaten Kediri Tahun 2023 sebagaimana tergambar dalam grafik di bawah ini :



Sumber : Dashboard JKN, Desember 2023

Dari gambar di atas terlihat bahwa dari jumlah penduduk di wilayah Kabupaten Kediri Tahun 2023 sebesar 1.674.818 jiwa, sebanyak 1.607.772 jiwa (96%) sudah menjadi Peserta Jaminan Kesehatan Nasional.

Peserta JKN paling banyak adalah program JKN bagi Penerima Bantuan Iuran (PBI) Nasional sebanyak 47,84% atau sebesar 801.252 jiwa, Penerima Bantuan Iuran (PBI) Daerah sebanyak 17,70% atau sebesar 296.483 jiwa kemudian diikuti oleh peserta Pekerja Bukan Penerima Upah (PBPU) atau yang dikenal dengan Peserta Mandiri sebesar 11,19% atau sebesar 187.536 jiwa dan kemudian dari peserta Pekerja Penerima Upah (PPU) sebanyak 17,19% atau sebesar 287.916 jiwa. Kemudian diikuti dari kepesertaan Bukan Pekerja (BP) sebesar 2,06% atau sebesar 34.585 jiwa.

Peserta PBI merupakan peserta JKN yang iurannya dibayarkan oleh Pemerintah.baik pusat maupun daerah. Sebagian besar peserta PBI adalah penduduk miskin dan tidak mampu. Peserta PBI Pusat ditetapkan oleh Kementerian Sosial. Data peserta PBI bersumber dari Basis Data Terpadu (BDT). Pada tahun 2023, Pemerintah Kabupaten Kediri mengintegrasikan peserta Jamkesda ke dalam program Jaminan Kesehatan Nasional (JKN)

sebanyak 296.483 jiwa menjadi peserta PBI Daerah. Iuran premi peserta PBI Daerah dibayarkan oleh Pemerintah Kabupaten Kediri.

Masih terdapat 4% (67.046 jiwa) penduduk di Kabupaten Kediri yang belum menjadi Peserta JKN. Bagi masyarakat miskin yang belum menjadi Peserta JKN akan bertahap didaftarkan oleh Dinas Sosial menjadi Peserta PBI baik PBI APBN ataupun diintegrasikan menjadi peserta PBI APBD. Sedangkan bagi masyarakat yang mampu diharapkan mendaftarkan diri dan beserta keluarganya menjadi peserta mandiri JKN. Juga peran pihak swasta (badan usaha) pemberi kerja untuk aktif mendaftarkan pekerjajanya dalam kepesertaan JKN. Kendala dan tantangan yang dihadapi di tahun 2024 yaitu belum optimalnya kepesertaan JKN dari segmen non PBI belum optimalnya validasi data peserta PBID sehingga penting dilakukan pemadanan data secara berkala Bersama instansi terkait (Dinas Sosial, Dispendukcapil dan BPJS).

BAB V KESEHATAN KELUARGA

Bencana nasional non alam yang disebabkan oleh Corona Virus Disease (COVID-19) berdampak terhadap ekonomi, sosial dan kesehatan masyarakat secara luas. Pemerintah telah menetapkan bencana non alam ini sebagai bencana nasional melalui Keputusan Presiden Republik Indonesia Nomor 12 Tahun 2020 tentang Penetapan Bencana Non alam Penyebaran Corona Virus Disease 2019 (COVID-19) sebagai Bencana Nasional. Dalam situasi normal, kesehatan ibu anak (KIA), KB, dan gizi di Indonesia masih menjadi tantangan besar dan diperberat dengan adanya COVID-19 mengingat adanya batasan dalam hal akses dan kualitas layanan. Sehingga dikhawatirkan, adanya peningkatan morbiditas dan mortalitas Ibu dan anak dan penurunan cakupan pelayanan KIA, KB, dan gizi. Risiko yang akan dihadapi adalah meningkatnya morbiditas, kehamilan yang tidak diinginkan yang besar kemungkinan berdampak terhadap meningkatnya kematian ibu dan anak.

Namun demikian Pembangunan keluarga harus dilakukan dalam upaya untuk mewujudkan keluarga berkualitas yang hidup dalam lingkungan yang sehat. Selain lingkungan yang sehat, kondisi kesehatan dari tiap anggota keluarga sendiri juga merupakan salah satu syarat dari keluarga yang berkualitas. Hal ini tercantum dalam Peraturan Pemerintah Republik Indonesia Nomor 87 Tahun 2014 tentang Perkembangan Kependudukan dan Pembangunan Keluarga, Keluarga Berencana, dan Sistem Informasi Keluarga. Keluarga sebagai komponen dari masyarakat berperan signifikan dalam mempengaruhi status kesehatan. Keluarga berperan terhadap optimalisasi pertumbuhan, perkembangan, dan produktivitas seluruh anggotanya melalui pemenuhan kebutuhan gizi dan menjamin kesehatan anggota keluarga. Ibu dan anak merupakan anggota keluarga yang perlu mendapatkan prioritas dalam penyelenggaraan upaya kesehatan, karena ibu dan anak merupakan kelompok yang rentan. Hal ini terkait dengan fase kehamilan, persalinan dan nifas pada ibu dan fase tumbuh kembang pada anak. Hal ini yang menjadi alasan pentingnya upaya kesehatan ibu dan anak menjadi salah satu prioritas pembangunan kesehatan di Indonesia. Keberhasilan pembangunan kesehatan di Indonesia berdampak terhadap peningkatan Umur Harapan Hidup (UHH) saat lahir. Meningkatnya UHH saat lahir mengakibatkan peningkatan jumlah penduduk lanjut usia secara signifikan di masa yang akan datang. Makin bertambah usia, makin besar kemungkinan seseorang mengalami permasalahan

fisik, jiwa, spiritual, ekonomi dan sosial. Untuk itu dibutuhkan upaya pemeliharaan kesehatan bagi lanjut usia yang ditujukan untuk menjaga agar para lanjut usia tetap sehat, mandiri, aktif dan produktif secara sosial dan ekonomi. Dukungan gizi terutama dalam masa tumbuh kembang berpengaruh besar dalam perkembangan anggota keluarga dan masyarakat. Kekurangan gizi pada usia dini akan berimplikasi pada perkembangan anak dan selanjutnya perkembangan potensi diri pada usia produktif. Kurang gizi yang dialami saat awal kehidupan juga akan berdampak pada peningkatan risiko gangguan metabolik yang berujung pada kejadian penyakit tidak menular seperti diabetes, stroke, penyakit jantung, dan penyakit lainnya saat memasuki usia dewasa.

5.1 KESEHATAN IBU

5.1.1 Angka Kematian Ibu

AKI adalah rasio kematian ibu selama masa kehamilan, persalinan dan nifas yang disebabkan oleh kehamilan, persalinan, dan nifas, atau pengelolaannya tetapi bukan karena sebab-sebab lain seperti kecelakaan atau terjatuh di setiap 100.000 kelahiran hidup. Selain untuk menilai program kesehatan ibu, indikator ini juga mampu menilai derajat kesehatan masyarakat, karena sensitifitasnya terhadap perbaikan pelayanan kesehatan, baik dari sisi aksesibilitas maupun kualitas. Secara umum terjadi penurunan kematian ibu selama periode 2010-2023 dari 87 menjadi 57 per 100.000 kelahiran hidup. Gambaran AKI di Kabupaten Kediri dari tahun 2010 hingga tahun 2023 dapat dilihat pada gambar berikut ini.

Gambar 5.1 Angka Kematian Ibu (AKI) di Kabupaten Kediri Tahun 2010 – 2023



Sumber : Seksi Kesehatan Keluarga dan Gizi, 2023

Sedangkan penyebab terbesar pada penyakit Jantung dan Pre Eklamsia yang masing-masing sebesar 30% disusul perdarahan 20% dan lain-lain sebanyak 20%. Sedangkan untuk masa kematian 100% di waktu nifas, untuk itu perlu sekali pengawasan nifas yang dimulai 6 jam setelah persalinan sampai 42 hari.

Upaya percepatan penurunan AKI dapat dilakukan dengan menjamin agar setiap ibu mampu mengakses pelayanan kesehatan ibu yang berkualitas, seperti pelayanan kesehatan ibu hamil, pertolongan persalinan oleh tenaga kesehatan terlatih di fasilitas pelayanan kesehatan, perawatan pasca persalinan bagi ibu dan bayi, perawatan khusus dan rujukan jika terjadi komplikasi, dan pelayanan keluarga berencana termasuk KB pasca persalinan. Optimalisasi FKTP dalam penanganan persalinan melalui penyiapan sarana dan prasarana di Puskesmas. Standart Operasional Prosedur tata laksana Nifas dengan penyakit jantung perlu diterapkan kepada semua ibu hamil. Selain itu On the Job Training di RSKK dan RS SLG juga kami lakukan untuk melatih penanganan Kegawatdaruratan Maternal dan Neonatal.

5.1.2 Pelayanan Kesehatan Ibu Hamil

5.1.2.1 Pelayanan ANC

Peraturan Menteri Kesehatan RI No. 21 Tahun 2021 menyebutkan bahwa Pelayanan Kesehatan Masa Hamil yang kemudian disebut pelayanan antenatal (ANC) terpadu adalah setiap kegiatan dan/atau serangkaian kegiatan yang dilakukan sejak terjadinya masa konsepsi hingga sebelum mulainya proses persalinan yang komprehensif dan berkualitas. Tujuan ANC, yaitu Memantau kemajuan kehamilan untuk memastikan kesehatan ibu dan tumbuh kembang janin, Mempersiapkan persalinan cukup bulan, melahirkan dengan selamat ibu maupun bayi dengan trauma seminimal mungkin, Meningkatkan serta mempertahankan kesehatan fisik, mental, sosial ibu dan janin, Mempersiapkan ibu agar masa nifas berjalan normal dan pemberian ASI Eksklusif, Mempersiapkan peran ibu dan keluarga dalam menerima kelahiran bayi agar dapat tumbuh kembang secara normal, Menurunkan angka kesakitan, kematian ibu dan kelahiran jarak dekat.

Frekuensi kunjungan ANC minimal 6x selama masa kehamilan dengan rincian:

- a. 1 x pada trimester pertama (usia kehamilan 0-12 minggu),
- b. 2x pada trimester kedua (usia kehamilan 12-28 minggu),
- c. 2 x pada trimester ketiga (usia kehamilan 28 minggu sampai persalinan).

Pelayanan ANC terdiri dari:

1. Pengukuran berat badan dan tinggi badan.
2. Pengukuran tekanan darah.
3. Pengukuran lingkar lengan atas (LiLA).
4. Pengukuran tinggi puncak rahim (fundus uteri).
5. Penentuan presentasi janin dan denyut jantung janin.
6. Pemberian imunisasi sesuai dengan status imunisasi.
7. Pemberian tablet tambah darah minimal 90 (sembilan puluh) tablet.
8. Tes laboratorium.
9. Tata laksana/penanganan kasus.
10. Temu wicara (konseling) dan penilaian kesehatan jiwa.

5.1.2.2 Capaian K1 dan K4

Berdasarkan data Pemantauan Wilayah Setempat (PWS) Kesehatan Ibu dan Anak (KIA), capaian K1 dan K4 menggambarkan kualitas pelayanan kesehatan ibu hamil, menggambarkan kualitas pelayanan kesehatan ibu hamil, cakupan ibu hamil K1 di Kab Kediri pada tahun 2023 adalah 86,78%. Sedangkan cakupan K4 adalah 75,68%. Angka cakupan K1 maupun K4 mengalami penurunan bila dibandingkan tahun sebelumnya sehingga untuk indikator K4 belum mencapai target, K4 termasuk indikator SPM (Standar Pelayanan Minimal), target adalah 100%, Tingginya mobilitas Ibu hamil saat periksa Kunjungan Pertama (K1) dan saat melahirkan pindah tempat sehingga Kunjungan Keempat (K4) sulit untuk di pantau, untuk itu di perlukan Pemantauan Wilayah Setempat dengan maksimal dan koordinasi lintas program dan Fasilitas Kesehatan. Selain hal tersebut diatas kurangnya kesadaran masyarakat untuk memeriksakan kehamilannya sedini mungkin.

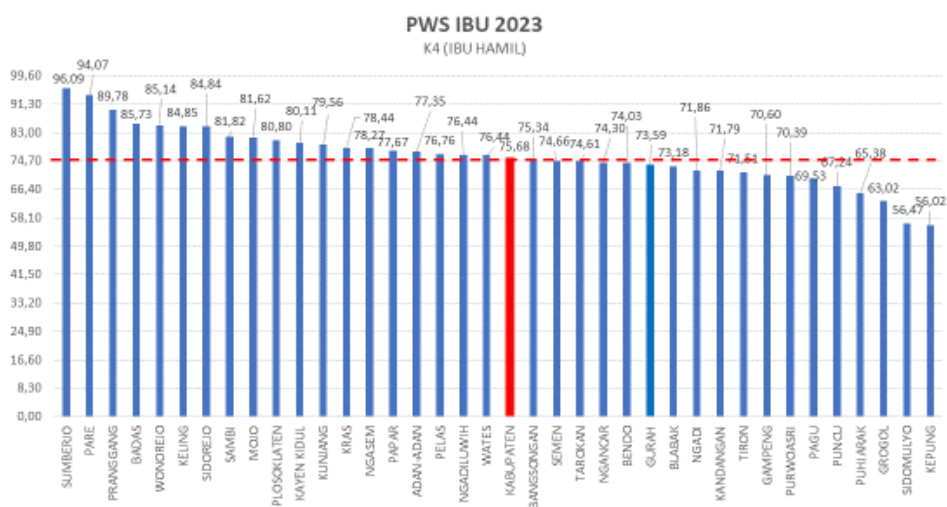
Definisi Operasional Kunjungan Keempat (K4) adalah pemeriksaan ibu hamil sampai bersalin oleh tenaga kesehatan di Fasilitas Kesehatan,

sehingga apabila ibu hamil pindah tempat atau belum melahirkan pada tahun berjalan maka tidak termasuk capaian Kunjungan Keempat (K4).

Masih banyak ditemukan Kunjungan Pertama (K1) akses dan abortus 549 kasus terjadi kenaikan 49 kasus dan persalinan prematur sebanyak 480 kasus terjadi kenaikan 26 kasus. Perubahan laporan bahwa Kunjungan Keempat (K4) dihitung setelah persalinan dan adanya penambahan indikator Kunjungan Keenam (K6).

Beberapa penyebab Kunjungan Keempat (K4) tidak bisa tercapai 100% antara lain: Masyarakat terbiasa dengan kunjungan rumah akibat dari pembatasan covid 19 sehingga enggan berkunjung ke fasilitas kesehatan. Meski dilakukan kunjungan rumah oleh tenaga kesehatan, tidak semua tercover karena keterbatasan Sumber Daya Manusia (SDM) Cakupan Kunjungan Keempat (K4) Ibu hamil dihitung selama hamil sampai melahirkan.

Gambar 5.2 Capaian (K4) di Puskesmas di Kabupaten Kediri Tahun 2023

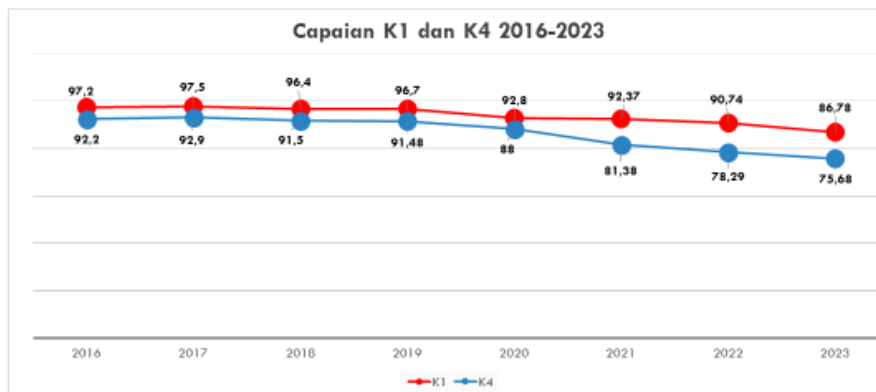


Sumber : Seksi Kesehatan Keluarga dan Gizi, 2023

Gambar diatas menunjukkan Puskesmas Kepung capaiannya paling rendah yaitu sebesar 56,02% sedangkan capaian tertinggi pada wilayah Puskesmas Sumberejo sebanyak 96,06%.

Gambar 5.3 Perbandingan jumlah K1 Murni dan K1 Akses di Puskesmas di Kabupaten Kediri Tahun 2022

PERKEMBANGAN CAPAIAN K1 DAN K4



Sumber : Seksi Kesehatan Keluarga dan Gizi, 2022

Diatas merupakan gambar perbandingan jumlah K1 Murni dan K 1 Akses, dimana kesenjangan yang cukup signifikan yaitu selisih 11,08%. Kesenjangan inilah salah satu penyebab tidak tercapainya K4.

Sedangkan capaian Kunjungan K6 saat ini berada jauh dibawah target yaitu sebesar 71,78%. Kontak Ibu hamil dengan tenaga kesehatan yang memiliki kompetensi klinis/kebidanan untuk mendapatkan pelayanan antenatal terpadu dan komprehensif sesuai standar selama kehamilannya minimal 6 kali lama kehamilannya seharusnya dilakukan oleh ibu hamil.

Dampak jika tidak melakukan K6 (6x) kunjungan ke fasilitas pelayanan kesehatan), yaitu tidak terdeteksinya kelainan kehamilan pada ibu, meningkatnya risiko kesakitan pada ibu hamil, terjadinya perdarahan saat masa kehamilan karena tidak terdeteksinya tanda bahaya, meningkatnya risiko kematian pada Ibu hamil.

5.1.3 Pelayanan Kesehatan Ibu Bersalin

Capaian cakupan pertolongan persalinan oleh tenaga kesehatan (Linakes) dan cakupan pertolongan persalinan oleh tenaga kesehatan di Fasilitas Kesehatan (PF) menggambarkan tingkat perlindungan dalam pelayanan kesehatan ibu bersalin. Cakupan Persalinan Nakes di Faskes yaitu 78,38% mengalami peningkatan di banding tahun 2022 yaitu 80,54%.

Cakupan pertolongan persalinan oleh tenaga kesehatan (Linakes) sebanyak 78,4% bila dibandingkan dengan cakupan pertolongan persalinan oleh tenaga kesehatan di Fasilitas Kesehatan (PF) maka terjadi kesenjangan dimana tidak sama antara Persalinan oleh Nakes (Linakes) dan Linakes di Faskes di karenakan masih ada Persalinan di Polindes dan di Dukun. Cakupan pertolongan persalinan oleh tenaga kesehatan di Fasilitas Kesehatan (PF) adalah termasuk indikator SPM (Standar Pelayanan Minimal) yang diharapkan mencapai target 100%.

Gambar 5.4 Cakupan Pertolongan Persalinan Oleh Tenaga Kesehatan di Fasilitas Kesehatan (PF) Kabupaten Kediri Tahun 2016-2023



Sumber : Seksi Kesehatan Keluarga dan Gizi, 2023

Gambar diatas menunjukkan bahwa target capaian persalinan di fasilitas kesehatan jauh dibawah target. Disarankan perlunya melakukan pemetaan dan pemantauan dimulai dari saat ibu hamil dengan melibatkan multi pihak, disamping itu peran bidan di desa yang menempati desa untuk dan Peran PKK untuk mengaktifkan kembali Program Srikandi Biru dan Program Perencanaan Persalinan dan Pencegahan Komplikasi (P4) dapat mengarahkan agar ibu bersalin di Fasilitas Kesehatan yang memenuhi standar dan oleh tenaga kesehatan yang kompeten secara tim. Diharapkan semua Persalinan di lakukan oleh Tenaga Kesehatan dan di Fasilitas Kesehatan untuk menurunkan Angka Kematian Ibu dan Bayi.

5.1.4 Pelayanan Nifas

Pelayanan kesehatan ibu nifas harus dilakukan minimal empat kali kali sesuai jadwal yang dianjurkan, yaitu

1. Pertama : 6 jam – 2 hari setelah persalinan
2. Kedua : 3 – 7 hari setelah persalinan
3. Ketiga : 8 -28 hari setelah persalinan
4. Keempat : 29 – 42 hari setelah persalinan

Jenis pelayanan kesehatan ibu nifas yang diberikan terdiri dari:

1. Menanyakan kondisi ibu secara umum,
2. Pemeriksaan tanda vital (tekanan darah, nadi, dan suhu,
3. Memeriksa lochea dan perdarahan, kondisi jalan lahir dan tanda infeksi,
4. memeriksa kontraksi uterus dan tinggi puncak rahim (fundus uteri),
5. memeriksa payudara dan ASI Eksklusif,
6. Pemberian vitamin A,
7. pelayanan kontrasepsi paska Persalinan,
8. Konseling dan tata laksana pada ibu nifas sakit dengan komplikasi

Gambar 5.5 Perkembangan Capaian Ibu Nifas di Kabupaten Kediri Tahun 2023



Sumber : Seksi Kesehatan Keluarga dan Gizi, 2023

Gambar diatas menunjukkan bahwa terdapat kenaikan pada capaian ibu nifas dari 77,34 ditahun 2022 menjadi 78,24 ditahun 2023 walaupun sebenarnya Devinisi operasional bertambah menjadi 4 kali kunjungan datau pemeriksaan pada ibu nifas.

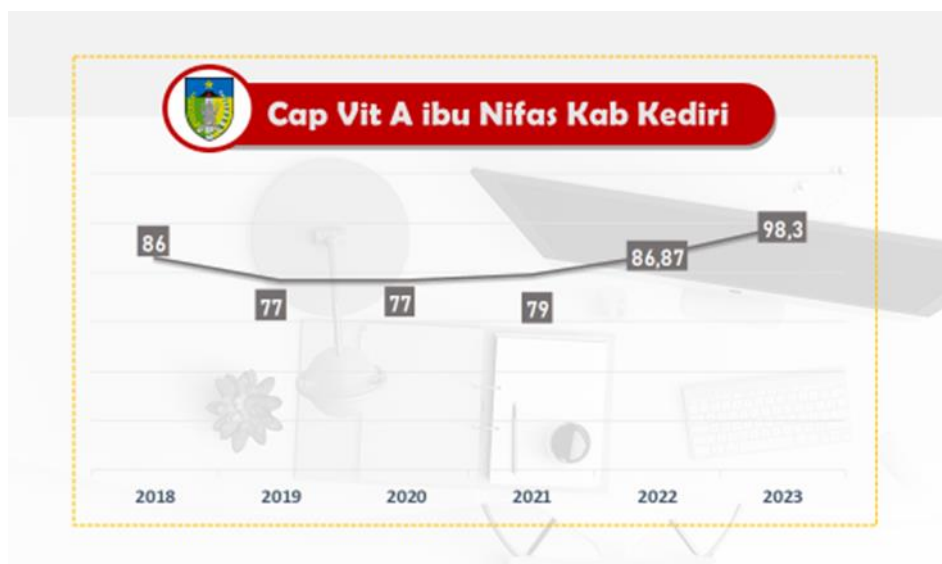
5.1.5 Persentase Ibu Nifas Mendapat Vitamin A

Untuk mencukupi kebutuhan vitamin A bagi ibu nifas, sejak tahun 1996, di Indonesia telah dilakukan program pemberian dua kapsul vitamin A dosistinggi dengan takaran 200.000 IU untuk ibu nifas, yang diberikan 1 kapsul segerasetelah melahirkan dan 1 kapsul pada hari berikutnya tidak boleh lebih dari 6 minggu.

Cakupan ibu nifas yang mendapat vitamin di Kediri dari tahun ketahun dapat dilihat pada gambar grafik di bawah ini.

Gambar diatas menunjukkan ditahun 2023 pemberian vit A pada nifas meningkat secara signifikan yaitu pada besaran angka 98,3 %

Gambar 5.6 Perkembangan Capaian Ibu Nifas Mendapat Vitamian A di Kabupaten Kediri Tahun 2023



Sumber : Seksi Kesehatan Keluarga dan Gizi, 2023

Gambar diatas menunjukkan ditahun 2023 pemberian vit A pada nifas meningkat secara signifikan yaitu pada besaran angka 98,3 %

5.1.6 Persentase Ibu Hamil yang Mendapatkan Tablet Tambah Darah

Anemia merupakan masalah gizi utama di Indonesia, salah satunya terjadi pada ibu hamil. Oleh karena itu pemerintah mengeluarkan program pencegahan dan pengendalian anemia defisiensi besi melalui pemberian tablet tambah darah berturut-turut selama setidaknya 90 hari

selama kehamilan. Setiap tablet tambah darah mengandung zat besi yang setara dengan 60 mg besi elemental dalam bentuk Ferro Sulfat, Ferro Fumarat atau Ferro Gluconat dan Asam Folat sebesar 0,400 mg³ sehingga dapat mengurangi prevalensi anemia dan mencegah terjadinya anemia pada ibu hamil.

Gambar 5.7 Perkembangan Capaian Ibu Nifas Mendapat Vitamin A di Kabupaten Kediri Tahun 2023



Sumber : Seksi Kesehatan Keluarga dan Gizi, 2023

Gambar diatas menunjukkan ditahun 2023 pemberian vit A pada nifas meningkat secara signifikan yaitu pada besaran angka 90,73%

5.1.7 Pelayanan Keluarga Berencana (KB)

Indikator pelayanan KB bisa digunakan dalam menggambarkan kinerja dan kualitas pelayanan KB. Adapun salah satu indikator yang langsung bisa menggambarkan kinerja dan kualitas pelayanan KB adalah cakupan peserta KB aktif dan cakupan peserta KB Pasca Persalinan. Adapun gambaran cakupan pelayanan KB Aktif dilihat pada grafik:

Gambar 5.8 Peserta KB Aktif di Kabupaten Kediri Tahun 2023



Sumber : Seksi Kesehatan Keluarga dan Gizi, 2023

Gambar diatas menunjukkan pada tahun 2023 terjadi penurunan sebesar 0,5%.

Isu strategis kesehatan reproduksi yang perlu diperhatikan saat ini antara lain; angka kematian ibu perlu diturunkan, angka kematian bayi juga perlu diturunkan. Dalam upaya mewujudkan derajat kesehatan masyarakat yang berkualitas. Salah satu faktor memberikan dampak pada peningkatan Angka Kematian Ibu adalah risiko 4 Terlalu (Terlalu muda melahirkan dibawah usia 21tahun, Terlalu tua melahirkan diatas 35 tahun, Terlalu dekat jarak kelahiran kurang dari 3 tahun dan Terlalu banyak jumlah anak lebih dari 2). Persentase ibu meninggal yang melahirkan berusia dibawah 20 tahun dan diatas 35 tahun adalah 33% dari seluruh kematian ibu, sehingga apabila program KB dapat dilaksanakan dengan baik lagi, kemungkinan 33% kematian ibu dapat dicegah melalui pemakaian kontrasepsi. KB Pasca Persalinan merupakan upaya pencegahan kehamilan dengan menggunakan alat dan obat kontrasepsi segera setelah melahirkan sampai dengan 42 hari/ 6 minggu setelah melahirkan, sedangkan KB Pasca Keguguran merupakan upaya pencegahan kehamilan dengan menggunakan alat dan obat kontrasepsi setelah mengalami keguguran sampai dengan kurun waktu 14 hari.

Gambar 5.9 Peserta KB Pasca Salin di Kabupaten Kediri Tahun 2023



Sumber : Seksi Kesehatan Keluarga dan Gizi, 2023

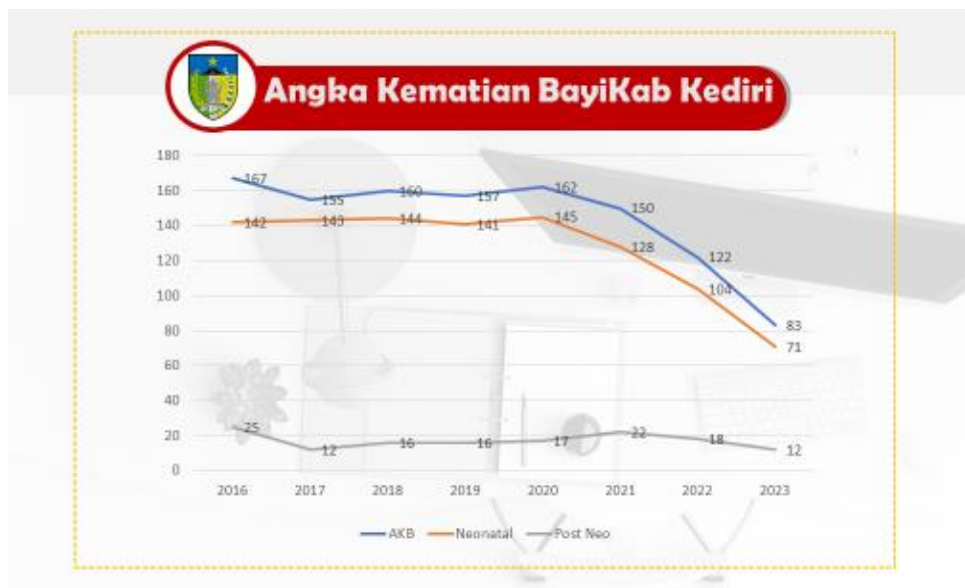
5.2 Kesehatan Anak

Upaya Kesehatan Anak adalah setiap kegiatan dan/atau serangkaian kegiatan yang dilakukan secara terpadu, terintegrasi dan berkesinambungan untuk memelihara dan meningkatkan derajat kesehatan anak dalam bentuk pencegahan penyakit, pengobatan penyakit, dan pemulihan kesehatan oleh Pemerintah, pemerintah daerah dan/atau masyarakat. Sejak janin dalam kandungan sampai berusia 18 tahun upaya kesehatan anak telah dilakukan. Upaya ini bertujuan untuk mempersiapkan generasi akan datang yang sehat, cerdas, dan berkualitas serta untuk menurunkan angka kematian anak.

5.2.1 Angka Kematian Bayi

Kematian bayi adalah kematian anak kurang dari satu tahun. Kematian bayi diukur sebagai tingkat kematian bayi, yang merupakan jumlah kematian anak di bawah satu tahun per 1000 kelahiran. Seperti halnya kematian ibu, kematian bayi turun secara signifikan bila di bandingkan tahun lalu.

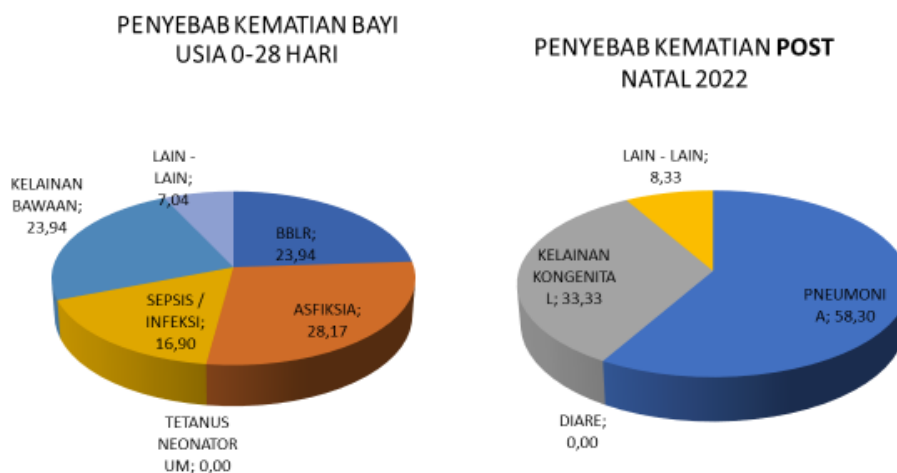
Gambar 5.10 Angka Kematian Bayi di Kabupaten Kediri Tahun 2023



Sumber : Seksi Kesehatan Keluarga dan Gizi, 2023

Kematian terbanyak pada masa neonatal sebanyak 71 sedangkan post neonatal usia 0-28 hari sebanyak 12. Kematian hampir semuanya berada di Rumah Sakit dengan penyebab Asfiksia 28,17%, BBLR 23,94%, Kelainan Bawaan 23,94, Sepsis 19,90% dan lain-lain sebanyak 7,04% masa neonatal. Untuk penyebab post natal 58% karena Pnemonia disusul kelainan Bawaan 33,33% dan lain-lain 8,33%.

Gambar 5.11 Penyebab Kematian Bayi dan Post Natal di Kabupaten Kediri Tahun 2023



Sumber : Seksi Kesehatan Keluarga dan Gizi, 2023

5.2.2 Berat Badan Lahir Rendah

Berat Badan Bayi Lahir Rendah adalah bayi yang lahir mempunyai berat badan Kurang dari 2,5 Kg (atau 2500 gram) yang ditimbang pada saat lahir sampai dengan 24 jam pertama setelah lahir. Formula persentase BBLR dihitung dengan membagi jumlah bayi dengan BBLR di suatu wilayah dengan jumlah bayi lahir hidup di wilayah tersebut dalam kurung waktu tertentu. Adanya Berat Badan Lahir Rendah (BBLR) karena disebabkan kekurangan gizi pada masa kehamilan dan akan mempunyai risiko tinggi terhadap kematian pada umur yang sangat dini atau lebih lanjut cenderung mengalami pertumbuhan dan perkembangan di bawah normal. Berbagai studi mengungkapkan bahwa anak yang dilahirkan dengan BBLR mengalami gangguan fungsi kognitif dan kecerdasan intelektual pada masa usia sekolah sehingga mengalami kesulitan belajar. Pemenuhan kebutuhan gizi pada masa kehamilan dan/atau janin merupakan modal dasar bagi tumbuh kembang anak pada usia selanjutnya. Terpenuhinya zat gizi bagi pertumbuhan janin tergantung pada konsumsi zat gizi, status gizi dan kesehatan ibu hamil. Selain faktor gizi, pertumbuhan dan perkembangan janin dalam kandungan juga dipengaruhi oleh faktor psikososial ibu hamil.

Gambar 5.12 BBLR di Kabupaten Kediri Tahun 2023



Sumber : Seksi Kesehatan Keluarga dan Gizi, 2023

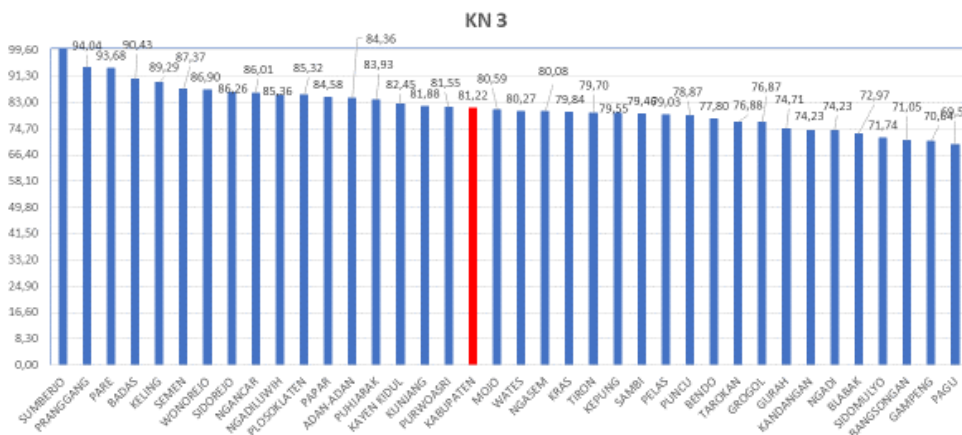
Upaya-upaya untuk menurunkan BBLR diantaranya dengan Pemberian Makanan Tambahan Lokal (PMT Lokal). Selain itu juga diberikan penambahan susu untuk Ibu Hamil KEK.

5.2.3 Pelayanan Kesehatan Bayi Baru Lahir Sesuai Stndart

Cakupan Kunjungan Neonatal pertama (KN1) sebagai salah satu indikator program Kesehatan. Tahun 2022 masih yang belum mencapai target 100%. Neonatal Lengkap : Pelayanan kunjungan neonatal lengkap, minimal 3 kali yaitu 1 kali pada usia 6 - 48 jam, 1 kali pada 3 - 7 hari, dan 1 kali pada 8 - 28 hari yang mendapatkan pelayan kesehatan neonatal esensial dengan menggunakan pendekatan MTBM (Manajemen Terpadu Bayi Muda) di satu wilayah kerja. Capaian di tahun 2023 di Kabupaten Kediri 81,22 % sedangkan tahun 2022 82,83 %. Cakupan Kunjungan Neonatal Lengkap (KN Lengkap) sebagai salah satu indikator SPM dan RPJMN saat ini mengalami penurunan.

Berikut ini adalah gambaran dari KN Lengkap di masing- masing wilayah Puskesmas Kabupaten Kediri. Capaian tertinggi pada wilayah puskesmas Sumberejo dan terndah pada wilayah puskesmas Pagu.

Gambar 5.13 KN Lengkap di Kabupaten Kediri Tahun 2023

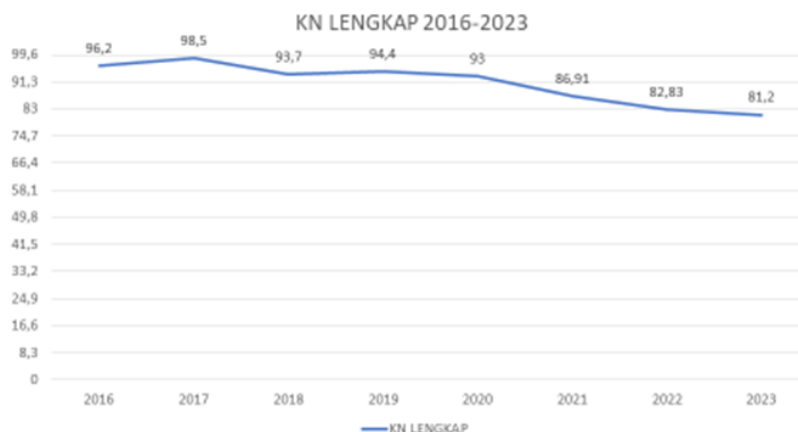


Sumber : Seksi Kesehatan Keluarga dan Gizi, 2023

Dibawah adalah Kunjunga Neonatal Lengkap atau pelayanan kesehatan Bayi Baru Lahir sesuai standart dari tahun ke tahun dimana di tahun 2023 mengalami penurunan.

Gambar 5.14 Perkembangan KN Lengkap di Kabupaten Kediri Tahun 2016 – 2023

KN LENGKAP



Sumber : Seksi Kesehatan Keluarga dan Gizi, 2023

5.2.4 Pelayanan Kesehatan Balita Sesuai Stndart

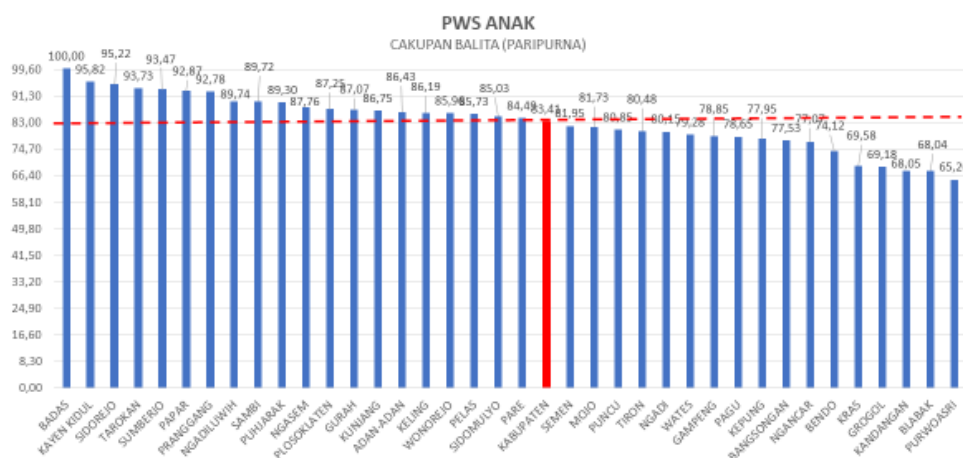
Memantau kondisi kesehatan anak menjadi hal yang wajib diperhatikan terlebih di masa pandemi seperti sekarang. Orang tua harus lebih peka jika ada perubahan pada kondisi kesehatan anak.

Pelayanan kesehatan balita berusia 0-59 bulan sesuai standar meliputi pelayanan kesehatan balita sehat dan balita sakit .

1. Pelayanan kesehatan balita usia 0-11 bulan sehat meliputi:
 - a. Penimbangan minimal 8 kali setahun
 - b. Pengukuran panjang/tinggi badan minimal 2 kali/tahun
 - c. Pemantauan perkembangan minimal 2 kali/tahun
 - d. Pemberian kapsul vitamin A pada fusia 6-11 bulan 1 kali setahun
 - e. Pemberian imunisasi dasar lengkap.
2. Pelayanan Kesehatan Balita Usia 12-23 Bulan sehat meliputi :
 - a. Penimbangan minimal 8 kali setahun (minimal 4 kali dalam kurun waktu 6 bulan
 - b. Pengukuran panjang/tinggi badan minimal 2 kali/tahun
 - c. Pemantauan perkembangan minimal 2 kali/tahun
 - d. Pemberian kapsul vitamin A sebanyak 2 kali setahun
 - e. Pemberian Imunisasi Lanjutan.
3. Pelayanan Kesehatan Balita usia 24-59 bulan sehat meliputi :

- a. Penimbangan minimal 8 kali setahun (minimal 4 kali dalam kurun waktu 6 bulan).
 - b. Pengukuran panjang/tinggi badan minimal 2 kali/tahun
 - c. Pemantauan perkembangan minimal 2 kali/ tahun
 - d. Pemberian kapsul vitamin A sebanyak 2 kali setahun
4. Pelayanan kesehatan balita sakit adalah pelayanan balita menggunakan pendekatan manajemen terpadu balita sakit (MTBS)

Gambar 5.15 Cakupan Balita Paripurna di Kabupaten Kediri Tahun 2023



Sumber : Seksi Kesehatan Keluarga dan Gizi, 2023

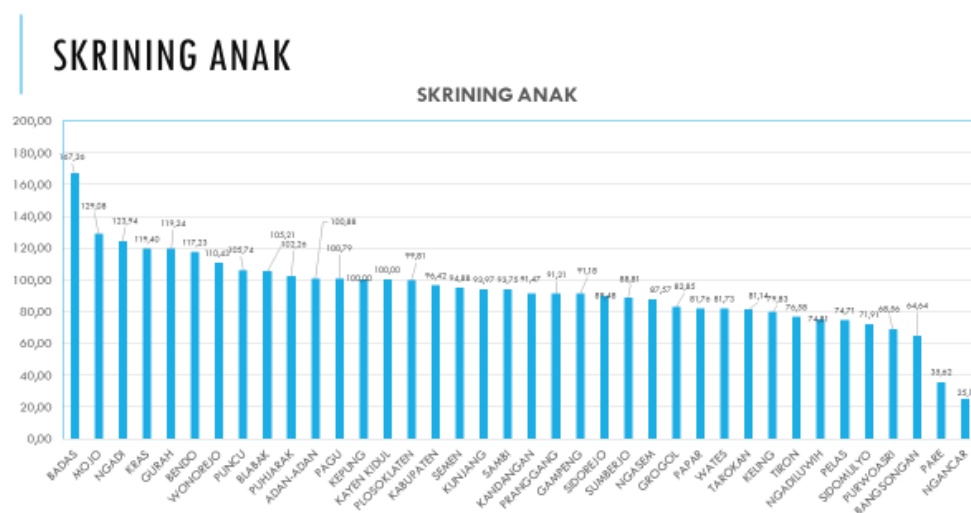
Diagram diatas menunjukkan bahwa capaian Pelayanan kesehatan Balita Sesuai Standart 83,22 %

5.2.5 Pelayanan Kesehatan Anak Usia Pendidikan Dasar

Menurut Peraturan Menteri Kesehatan Nomor 25 Tahun 2014 tentang Upaya Kesehatan Anak pasal 28, pelayanan kesehatan anak usia sekolah dan remaja dilakukan melalui usaha kesehatan sekolah dan pelayanan kesehatan peduli remaja. Kegiatan Usaha Kesehatan Sekolah (UKS) merupakan kegiatan lintas sektor, yang meliputi berbagai upaya antara lain penjangingan kesehatan dan pemeriksaan berkala, pemberian tablet tambah darah bagi remaja putri, pembinaan kantin sekolah sehat, imunisasi, dan pembinaan kader kesehatan sekolah. Kegiatan pelayanan kesehatan yang dilakukan di sekolah dilaksanakan oleh tenaga kesehatan bersama dengan kader kesehatan sekolah dengan minimal dilakukan pemeriksaan status gizi (tinggi bdan dan berat badan), pemeriksaan gigi,

tajam penglihatan, dan tajam pendengaran. Pelayanan kesehatan anak usia sekolah bertujuan untuk mendeteksi dini risiko penyakit pada anak sekolah agar dapat ditindaklanjuti secara dini, meningkatkan pertumbuhan dan perkembangan anak yang optimal, sehingga dapat menunjang proses belajar mereka dan pada akhirnya menciptakan anak usia sekolah yang sehat dan berprestasi. Hasil dari pelayanan kesehatan di sekolah juga dapat dipergunakan sebagai bahan perencanaan dan evaluasi UKS bagi puskesmas, sekolah dan Tim Pembina UKS (TP UKS) agar pelaksanaan peningkatan kesehatan anak sekolah dapat lebih tepat sasaran dan tujuan

Gambar 5.16 Skringing Anak di Kabupaten Kediri Tahun 2023



Sumber : Seksi Kesehatan Keluarga dan Gizi, 2023

Berdasarkan grafik diatas capaian Skrening Kesehatan Usia Anak Usia pendidikan Dasar sebanyak 96,42 % hal ini disebabkan pada waktu skrening anak menderita sakit atau pindah domisili.

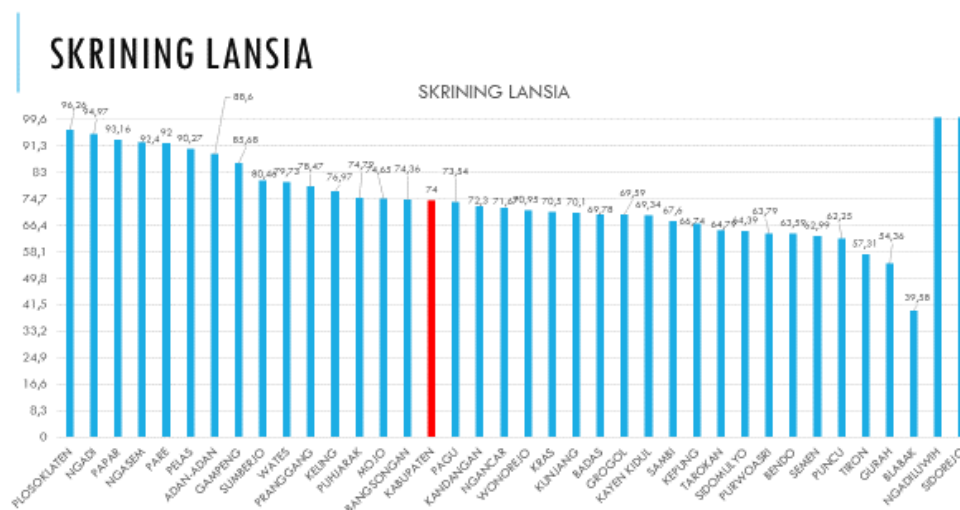
5.2.6 Pelayanan Kesehatan Pada Usia Lanjut

Capaian kinerja Pemerintah Daerah Kabupaten/Kota dalam memberikan skrining kesehatan pada warga negara usia 60 tahun keatas dinilai dari persentase pengunjung berusia 60 tahun keatas yang mendapatkan skrining kesehatan sesuai standar minimal 1 kali di wilayah kerjanya dalam kurun waktu satu tahun.

Pelayanan skrining kesehatan warga negara usia 60 tahun ke atas sesuai standar adalah :

- a) Dilakukan sesuai kewenangan oleh :
 - 1) Dokter;
 - 2) Bidan;
 - 3) Perawat;
 - 4) Nutritionis/Tenaga Gizi;
 - 5) Kader Posyandu lansia/Posbindu
- b) Pelayanan skrining kesehatan diberikan di Puskesmas dan jaringannya, fasilitas pelayanan kesehatan lainnya, maupun pada kelompok lansia bekerja sama dengan pemerintah daerah.
- c) Pelayanan skrining kesehatan minimal dilakukan sekali setahun
- d) Lingkup skrining adalah sebagai berikut :
 - 1) Deteksi hipertensi dengan mengukur tekanan darah.
 - 2) Deteksi diabetes melitus dengan pemeriksaan kadar gula darah.
 - 3) Deteksi kadar kolesterol dalam darah
 - 4) Deteksi gangguan mental emosional dan perilaku, termasuk kepikunan menggunakan Mini Cog atau Mini Mental Status Examination (MMSE)/Test Mental Mini atau Abreviated Mental Test (AMT) dan Geriatric Depression Scale (GDS)

Gambar 5.17 Skrining Lansia di Kabupaten Kediri Tahun 2023



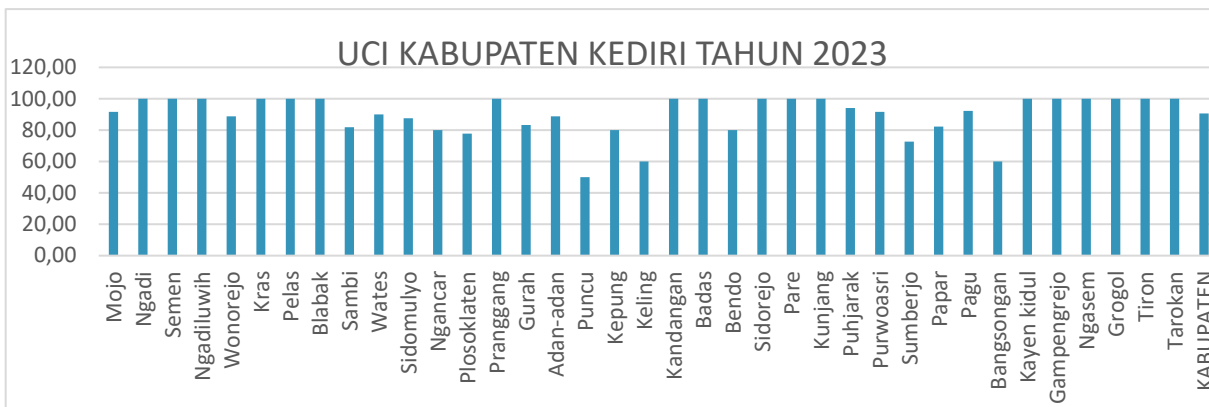
Sumber : Seksi Kesehatan Keluarga dan Gizi, 2023

Berdasarkan grafik diatas capaian Kabupaten Kediri sebesar 74 % hal ini perlu adanya dorongan yang kuat dari partisipasi masyarakat untuk mendorong masyarakat yang memiliki keluarga diatas 60 tahun untuk

datang ke Posyandu dan Fasilitas kesehatan untuk melakukan skrining pada lansia.

5.3 IMUNISASI

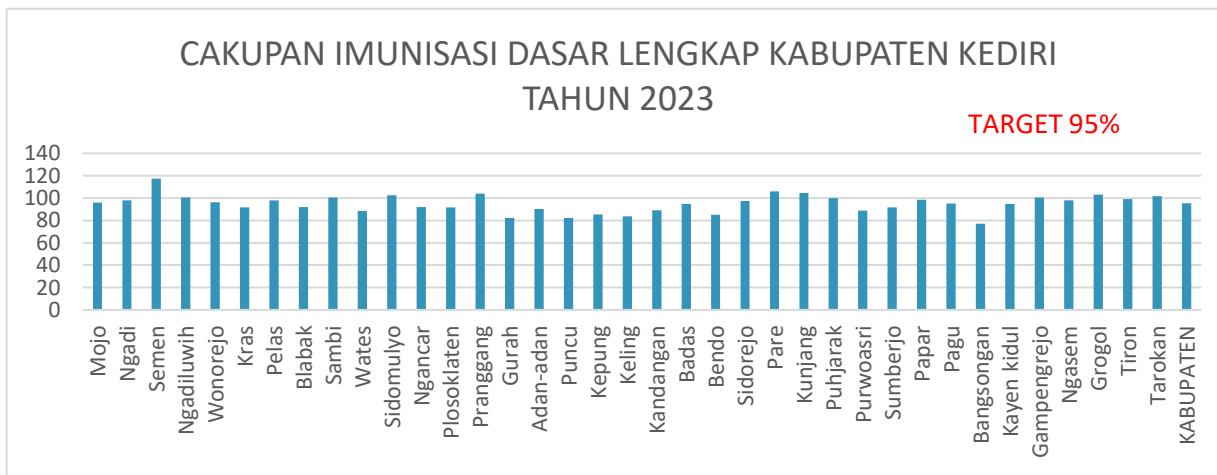
Gambar 5.18 UCI Kabupaten Kediri Tahun 2023



Sumber : Website imunjatim 2023

Berdasarkan grafik diatas masih ada 19 Puskesmas yang belum mencapai target UCI yaitu 100%, hal ini menunjukkan bahwa cakupan imunisasi di Kabupaten Kediri belum merata disemua wilayah Kabupaten Kediri, sehingga masih berpotensi terjadinya KLB PD3I. dengan demikian perlu adanya peningkatan cakupan imunisasi yang tinggi dan merata disemua wilayah.

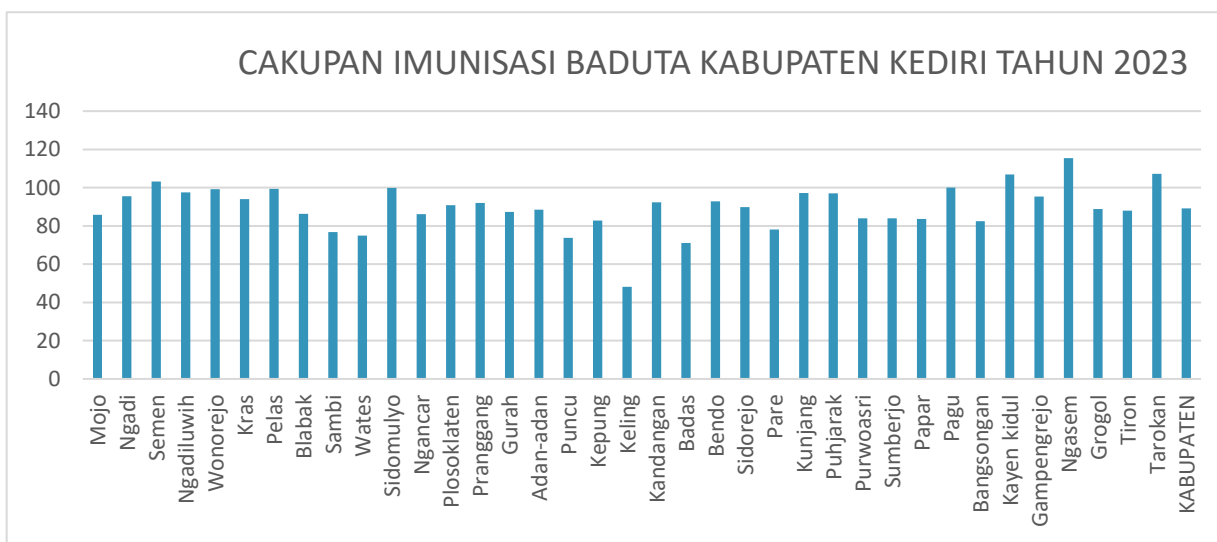
Gambar 5.19 Cakupan Imunisasi Dasar Lengkap (IDL) Menurut Kecamatan dan Puskesmas di Kabupaten Kediri Tahun 2023



Sumber : Website imunjatim 2023

Berdasarkan grafik diatas Kabupaten sudah mencapai target IDL 95,44 % akan tetapi masih ada 16 Puskesmas yang belum mencapai target IDL hal ini disebabkan oleh masa peralihan pandemi menjadi endemi. Pada tahun 2022 dilaksanakan program imunisasi BIAN (Bulan Imunisasi Anak Nasional) yaitu imunisasi kejar dan imunisasi tambahan campak rubella, program ini bermaksud untuk menutup kekurangan imunisasi pada bayi dan balita.

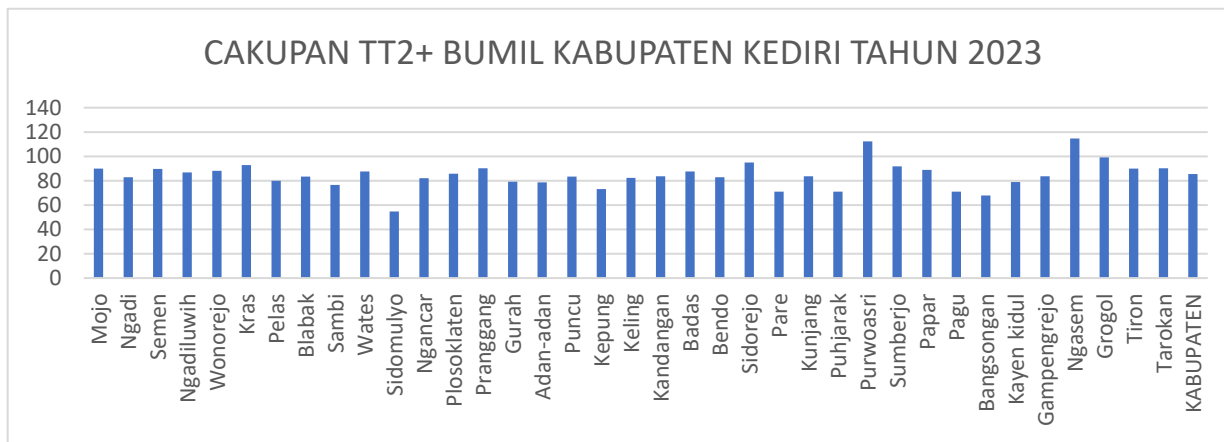
Gambar 5.20 Cakupan Imunisasi Baduta Kabupaten Kediri Tahun 2023



Sumber: Website imunjatim 2023

Berdasarkan grafik cakupan imunisasi baduta Kabupaten Kediri belum mencapai target yaitu 89,09% dari target 95%, hal ini disebabkan oleh anggapan masyarakat jika sudah usia diatas 12 bulan tidak perlu imunisasi lagi.

Gambar 5.21 Cakupan T2+ Ibu Hamil Kabupaten Kediri Tahun 2023



Sumber: Website imunjatim 2023

Berdasarkan data diatas bahwa Kabupaten Kediri sudah mencapai target 80%, secara penyebaran cakupan per Puskesmas belum merata ada 8 Puskesmas yang belum mencapai target 80%. hal ini disebabkan oleh masa peralihan pandemi menjadi endemi.

BAB VI PENGENDALIAN PENYAKIT

Pengendalian penyakit yang akan dibahas pada bab ini yaitu pengendalian penyakit menular dan tidak menular. Pengendalian penyakit sebagai upaya penurunan insidens, prevalens, morbiditas atau mortalitas dari suatu penyakit mempunyai peranan penting untuk mengukur derajat kesehatan masyarakat. Indikator yang digunakan dalam menilai derajat kesehatan suatu masyarakat adalah angka kesakitan dan kematian penyakit. Penyakit menular meliputi penyakit menular langsung, penyakit yang dapat dikendalikan dengan imunisasi dan penyakit yang ditularkan melalui binatang. Penyakit tidak menular meliputi upaya pencegahan dan deteksi dini penyakit tidak menular tertentu.

Penyakit menular adalah penyakit yang disebut juga infeksi, yang dapat menular ke manusia dimana disebabkan oleh agen biologi, antara lain virus, bakteri, jamur, dan parasit; bukan disebabkan faktor fisik atau kimia; penularan bisa langsung atau melalui media atau vektor dan binatang pembawa penyakit.

Penyakit menular masih menjadi masalah besar kesehatan masyarakat yang dapat menimbulkan kesakitan, kematian, dan kecacatan yang tinggi sehingga perlu dilakukan penyelenggaraan penanggulangan melalui upaya pencegahan, pengendalian, dan pemberantasan yang efektif dan efisien.

Berdasarkan cara penularannya, Penyakit Menular dikelompokkan menjadi:

- a. Penyakit Menular Langsung
- b. Penyakit Tular Vektor dan Binatang Pembawa Penyakit

Penanggulangan penyakit menular adalah upaya kesehatan yang mengutamakan aspek promotif dan preventif yang ditujukan untuk menurunkan dan menghilangkan angka kesakitan, kecacatan dan kematian, membatasi penularan, serta penyebaran penyakit agar tidak meluas antar daerah maupun antar negara serta berpotensi menimbulkan kejadian luar biasa/ wabah.

1. Upaya pencegahan, pengendalian, dan pemberantasan dilakukan melalui beberapa kegiatan:
 - Promosi kesehatan
 - Surveilans kesehatan
 - Pengendalian faktor resiko
 - Penemuan kasus
 - Penanganan kasus

- Pemberian kekebalan (imunisasi)
 - Pemberian obat pencegahan secara massal
2. Perilaku Hidup Bersih dan Sehat (PHBS), paling sedikit berupa:
 - Cuci tangan pakai sabun
 - Pemberantasan jentik nyamuk
 - Menggunakan air bersih untuk keperluan rumah tangga
 - Mengonsumsi makanan gizi seimbang
 - Melakukan aktifitas fisik setiap hari
 - Menggunakan jamban sehat
 - Menjaga dan memperhatikan kesehatan reproduksi
 - Mengupayakan kondisi lingkungan yang sehat
 3. Mengurangi kontak

Pencegahan penyakit menular dapat diupayakan melalui perilaku mengurangi kontak, yaitu mengurangi kontak dengan orang yang sakit dan mengurangi kontak dengan binatang pembawa penyakit. Perilaku mengurangi kontak antara lain: mengenakan masker, menjaga jarak, dan tidak mengunjungi tempat yang sedang terdapat wabah.

Pengendalian faktor resiko ditujukan untuk memutus rantai penularan dengan cara: perbaikan kualitas media lingkungan; pengendalian vektor dan binatang pembawa penyakit, rekayasa lingkungan. Sedangkan pemberian vaksin untuk mencegah dan menangkal terjadinya penyakit tertentu. Suatu cara untuk meningkatkan kekebalan seseorang terhadap suatu antigen, sehingga jika terpapar oleh antigen yang sama tidak terjadi infeksi.

Pencegahan dengan vaksin relatif lebih baik, namun proses pembuatan vaksin sejak munculnya penularan atau infeksi cukup lama dan punya perjalanan panjang dengan berbagai tahapan. Pembuatan vaksin selain memakan waktu yang lama juga memerlukan biaya tinggi, dimulai dengan identifikasi virus atau mikroorganisme, pembuatan, percobaan pada hewan, percobaan pada manusia, sampai dinyatakan aman untuk digunakan sebagai vaksin.

6.1 PENGENDALIAN PENYAKIT MENULAR LANGSUNG

6.1.1 Tuberkulosis (TBC)

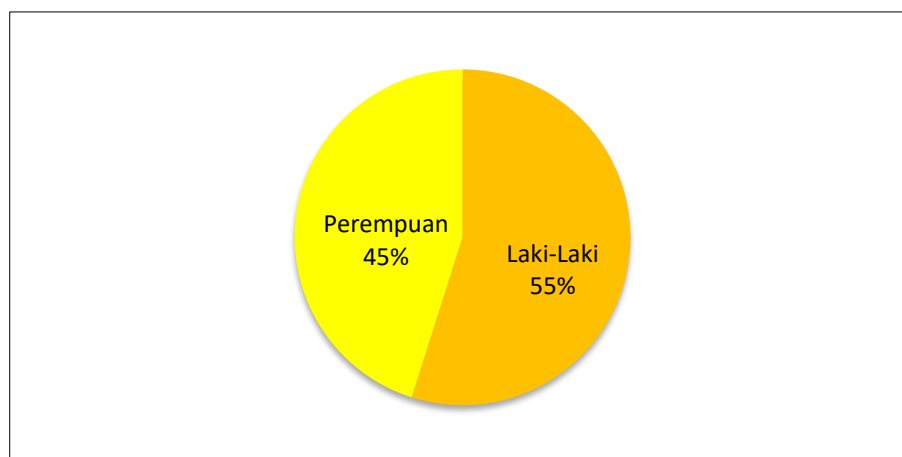
Tuberkulosis (TBC) adalah penyakit menular langsung yang disebabkan oleh kuman *Mycobacterium Tuberculosis* yang umumnya

menginfeksi organ paru namun tidak menutup kemungkinan menginfeksi organ tubuh lainnya juga. Penyakit ini memerlukan waktu pengobatan yang lama sehingga memiliki tingkat kegagalan pengobatan yang cukup tinggi. Oleh sebab itu, TBC masih menjadi salah satu penyebab kematian di masyarakat yang tinggi sehingga sangat perlu diwaspadai.

Kabupaten Kediri pada tahun 2023 mampu menemukan kasus TBC sebanyak 2.312 kasus, meningkat dibandingkan penemuan tahun 2022 sebesar 2.092 kasus. Salah satu faktor yang memengaruhi peningkatan tersebut adalah mulai meredanya pandemi Covid-19 yang mengakibatkan mulai meningkatnya jumlah kunjungan pasien ke layanan kesehatan.

Berdasarkan jenis kelamin, penderita TBC kasus baru (semua tipe) yang ditemukan cenderung lebih banyak pada jenis kelamin Laki - laki dari pada perempuan dengan perbandingan yang tipis, dimana penderita Laki - laki 1.269 orang (55%) dan perempuan 1.043 orang (45%).

Gambar 6.1 Proporsi Kasus TBC Menurut Jenis Kelamin di Wilayah Kerja Dinas Kesehatan Kabupaten Kediri Tahun 2023

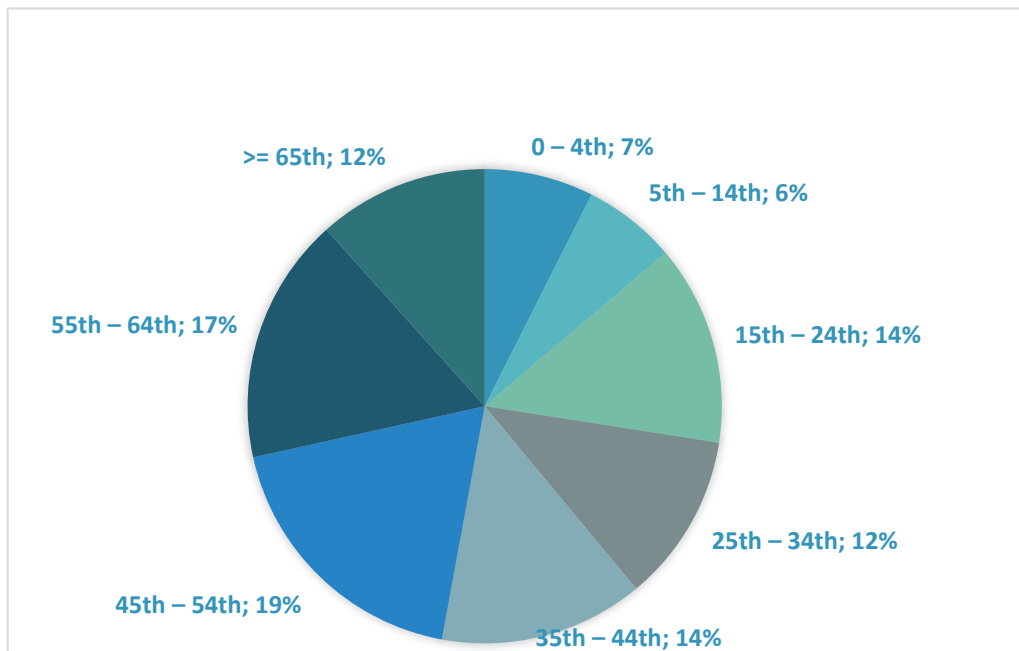


Sumber: Seksi Pencegahan dan Pengendalian Penyakit, 2023

Menurut kelompok umur, penderita TBC paling banyak ditemukan pada kelompok umur 45-54 tahun sebesar 19% diikuti kelompok umur 55-64 tahun sebesar 17%, kelompok umur 35-44 tahun dan 15-24 tahun sebesar 14%.

Proporsi kasus TBC menurut kelompok umur dapat dilihat pada gambar 2 berikut ini.

Gambar 6.2 Proporsi Kasus TBC Menurut Kelompok Umur di Wilayah Kerja Dinas Kesehatan Kabupaten Kediri Tahun 2023

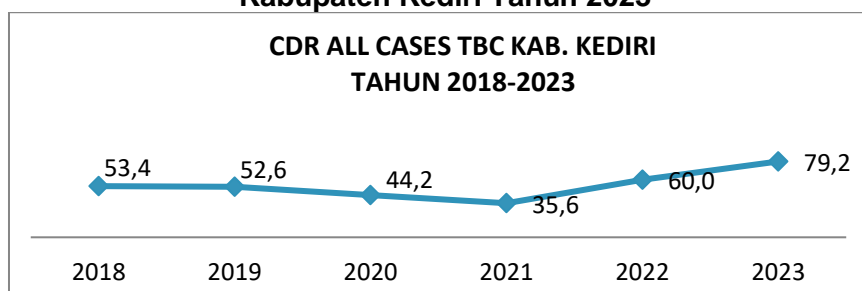


Sumber: Seksi Pencegahan dan Pengendalian Penyakit, 2023

Kasus TBC pada kelompok umur 5-14 tahun merupakan proporsi yang paling rendah. Dengan demikian terlihat bahwa kasus TBC rata-rata terjadi pada kelompok umur dewasa.

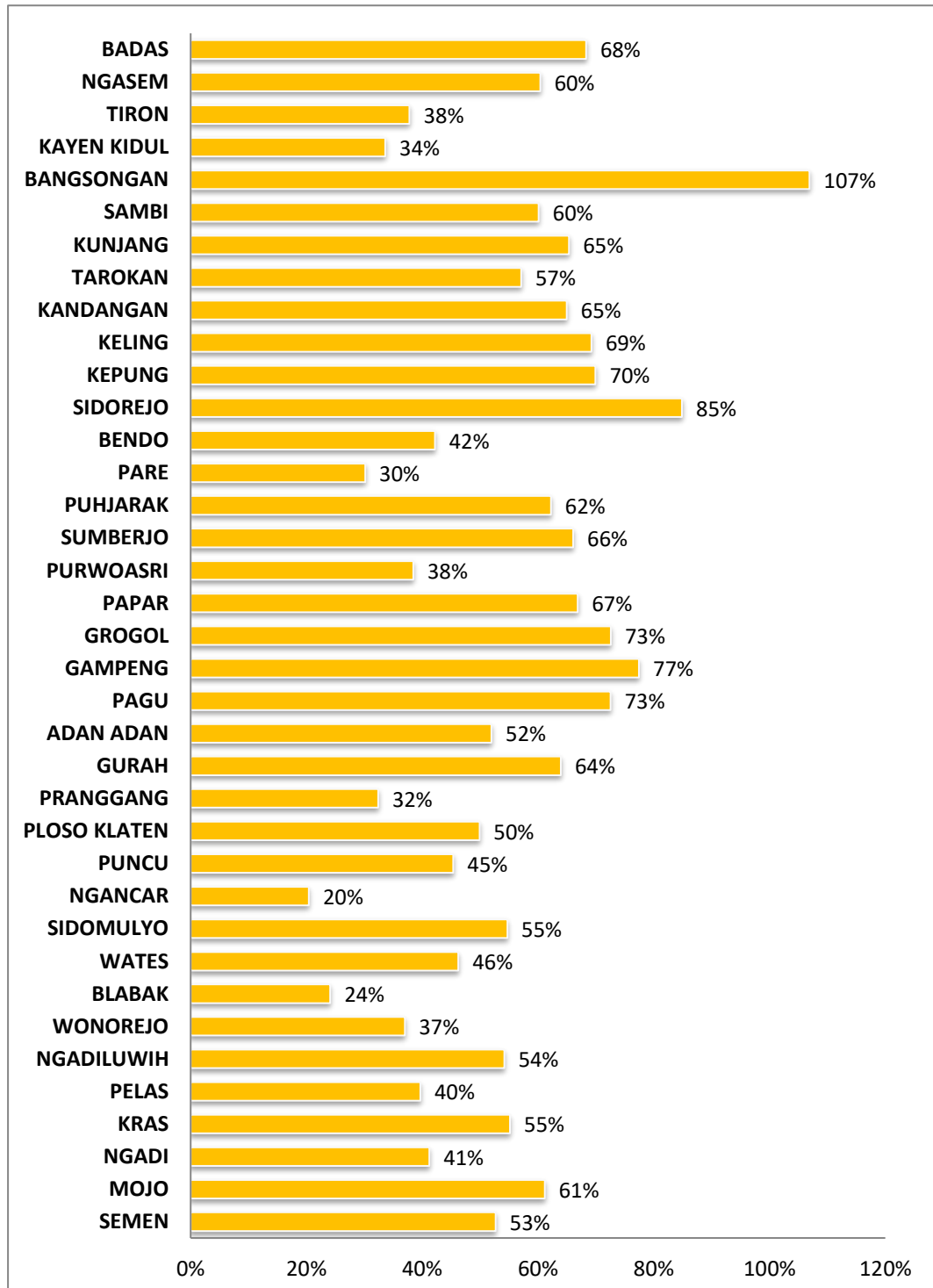
Jumlah penduduk yang besar di Kabupaten Kediri turut memengaruhi target capaian penemuan kasus TBC/*Case Detection Rate* (CDR), target CDR yang ditetapkan adalah minimal 90%. Pada tahun 2023 CDR Kabupaten Kediri adalah 79,2% dengan jumlah semua kasus TBC yang ditemukan dan diobati sebesar 2.312 kasus. Jumlah tersebut meningkat dibandingkan dengan tahun 2022 yang hanya mencapai 2092 kasus.

Gambar 6.3 Trend Cakupan Penemuan Semua Kasus TBC Dibandingkan Dengan Target di Wilayah Kerja Dinas Kesehatan Kabupaten Kediri Tahun 2023



Sumber : Seksi Pencegahan Penyakit, 2023

Gambar 6.4 CDR Kasus TBC Per Puskesmas Tahun 2023

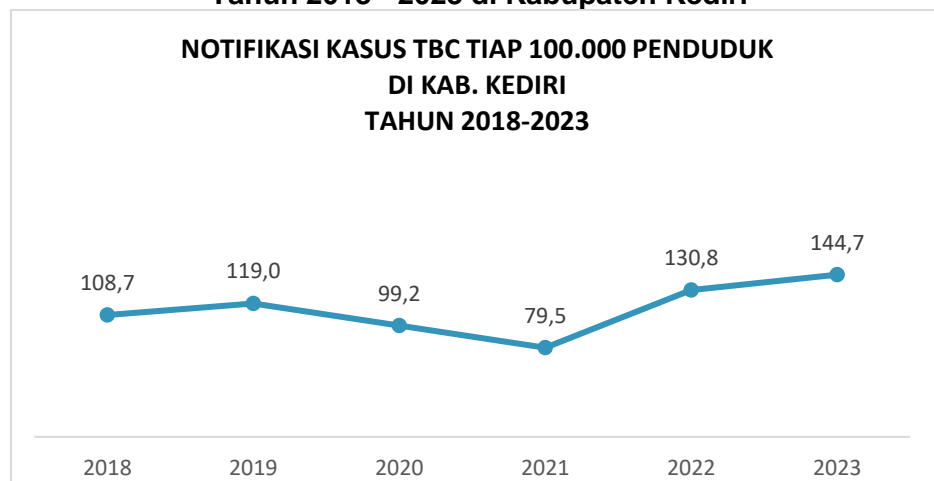


Sumber: Seksi Pencegahan dan Pengendalian Penyakit, 2023

Kondisi di atas menggambarkan sebagian besar Puskesmas di wilayah Kabupaten Kediri capaian penemuan kasus TBC dibandingkan dengan perkiraan jumlah kasus di wilayahnya masih dibawah 50%. Karena CDR merupakan gambaran seberapa banyak kasus TBC yang dijangkau oleh program, maka salah satu upaya yang dilakukan untuk meningkatkan angka CDR adalah dengan melakukan jemput bola berupa investigasi kontak erat pasien TBC. Sehingga diharapkan semakin banyak kasus TBC yang dapat dideteksi secara dini dan mendapatkan penanganan serta pengobatan yang sesuai standar.

Angka notifikasi kasus adalah angka yang menunjukkan jumlah pasien baru yang ditemukan dan tercatat diantara 100.000 penduduk di suatu wilayah tertentu. Angka ini apabila dikumpulkan serial akan menggambarkan kecenderungan penemuan kasus dari tahun ke tahun di suatu wilayah. Angka ini berguna untuk menunjukkan kecenderungan (*trend*) meningkat atau menurunnya penemuan pasien pada suatu wilayah. Angka notifikasi kasus TBC di Kabupaten Kediri pada tahun 2023 adalah 144,7 per 100.000 penduduk, meningkat dibandingkan tahun 2022 sebesar 130,8 per 100.000 penduduk.

Gambar 6.5 CNR Seluruh Kasus TBC Per 100.000 Penduduk Tahun 2018 - 2023 di Kabupaten Kediri

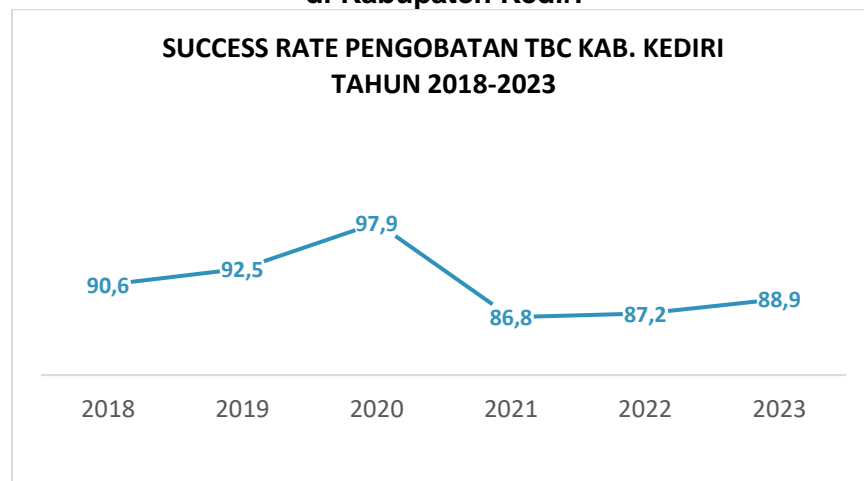


Sumber: Seksi Pencegahan dan Pengendalian Penyakit, 2023

Strategi penanganan TBC dilaksanakan melalui strategi DOTS (*Directly Observed Treatment Shortcourse*), yaitu strategi pengobatan dengan menggunakan pemeriksaan bakteriologis sebagai sarana

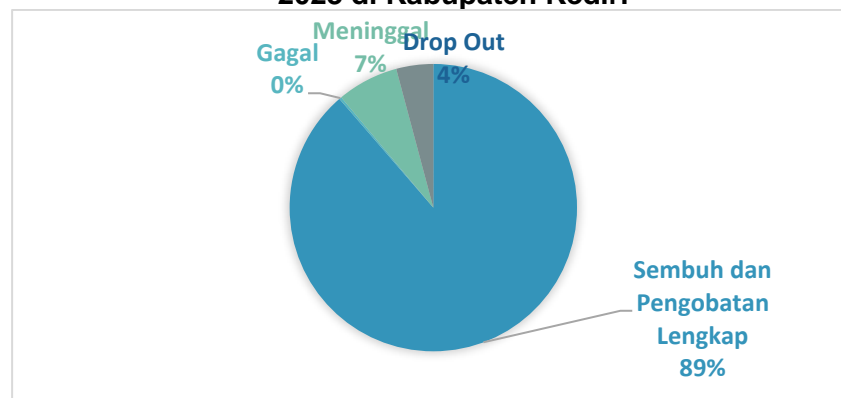
diagnosis, pengobatan jangka pendek dengan pengawasan langsung oleh seorang PMO (Pengawas Menelan Obat), dengan adanya jaminan ketersediaan obat serta dilakukan pencatatan sesuai standar. Komitmen politis menjadi salah satu unsur penting dari strategi ini. Pada tahun 2023 angka success rate (Kesembuhan dan pengobatan lengkap) dari pasien TBC semua kasus sebesar 88,9%. Angka tersebut meningkat dibandingkan tahun sebelumnya namun belum bisa melampaui target yang ditetapkan yaitu 90%.

Gambar 6.6 Trend Angka Kesembuhan Pasien TBC Tahun 2018-2023 di Kabupaten Kediri



Sumber: Seksi Pencegahan dan Pengendalian Penyakit, 2023

Gambar 6.7 Evaluasi Hasil Akhir Pengobatan Pasien TBC Tahun 2023 di Kabupaten Kediri



Sumber: Seksi Pencegahan dan Pengendalian Penyakit, 2023

6.1.2 Kusta

Meskipun Indonesia mencapai eliminasi kusta pada pertengahan tahun 2000, sampai saat ini penyakit kusta masih menjadi salah satu masalah kesehatan masyarakat. Hal ini terbukti dengan masih tingginya

jumlah penderita kusta di Indonesia dan merupakan negara dengan urutan ketiga penderita terbanyak di dunia.

Kusta adalah penyakit menular yang disebabkan oleh infeksi bakteri *Mycobacterium leprae*. Penatalaksanaan kasus yang buruk dapat menyebabkan kusta menjadi progresif, menyebabkan kerusakan permanen pada kulit, syaraf, anggota gerak dan mata. Diagnosis kusta dapat ditegakkan dengan adanya kondisi sebagai berikut:

- a. Kelainan pada kulit (bercak) putih atau kemerahan disertai mati rasa.
- b. Penebalan syaraf tepi yang disertai gangguan fungsi syaraf berupa mati rasa dan kelemahan / kelumpuhan otot.
- c. Adanya kuman tahan asam di dalam kerokan jaringan kulit (BTA positif).

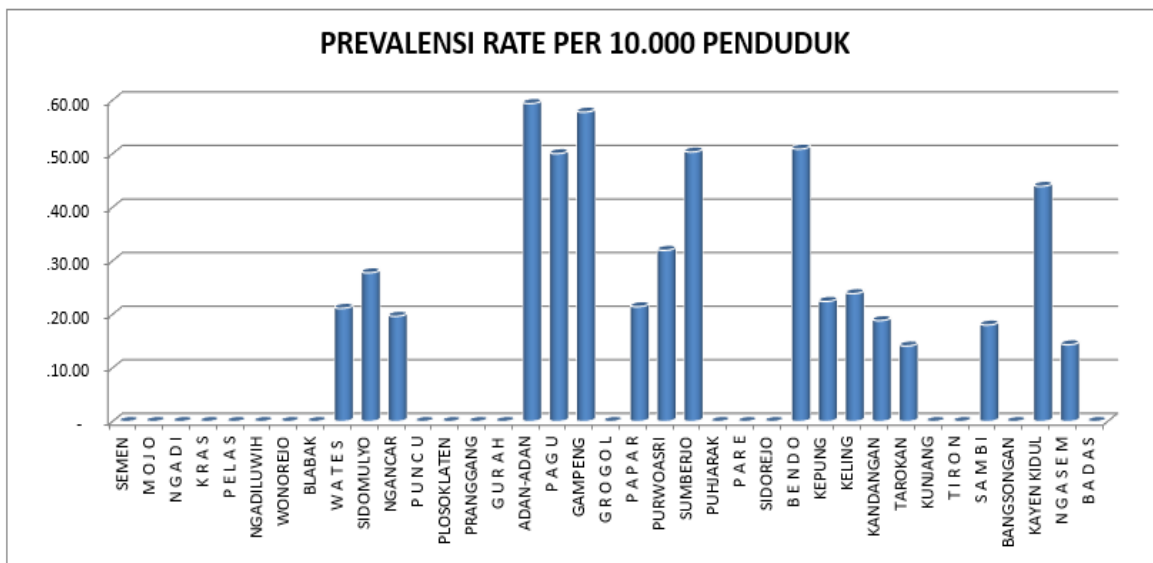
Program penanggulangan penyakit kusta pada intinya adalah mengelola kontak, penderita dan keluarganya serta orang-orang disekitarnya, menemukan kasus sedini mungkin dan mencegah/memutuskan rantai penularan.

Penemuan penderita kusta bisa melalui Pemeriksaan anak sekolah, bisa dengan *Rapid Village Survey (RVS)* atau Survei Cepat, dan bisa juga dari laporan keluarga atau masyarakat. Selanjutnya dilakukan klasifikasi penderita, termasuk Kusta PB (*Pausi Basiler*) ataukah Kusta MB (*Multi Basiler*), kemudian melakukan kegiatan paket pengobatan, atau tepatnya disebut tatalaksana kasus penderita kusta.

Ketika pasien kusta berhasil disembuhkan, berarti kita telah menyelamatkan kehidupannya dan melepaskannya dari stigma sosial sebagai kutukan.

Pada tahun 2023, di Kabupaten Kediri ditemukan 23 kasus kusta baru Multi basiler sedangkan 1 kasus kusta Pausi basiler. Dalam hal endemisitas kusta, Kabupaten Kediri tergolong Daerah Endemis Rendah, dengan Angka prevalensi <10 per 100.000 penduduk.

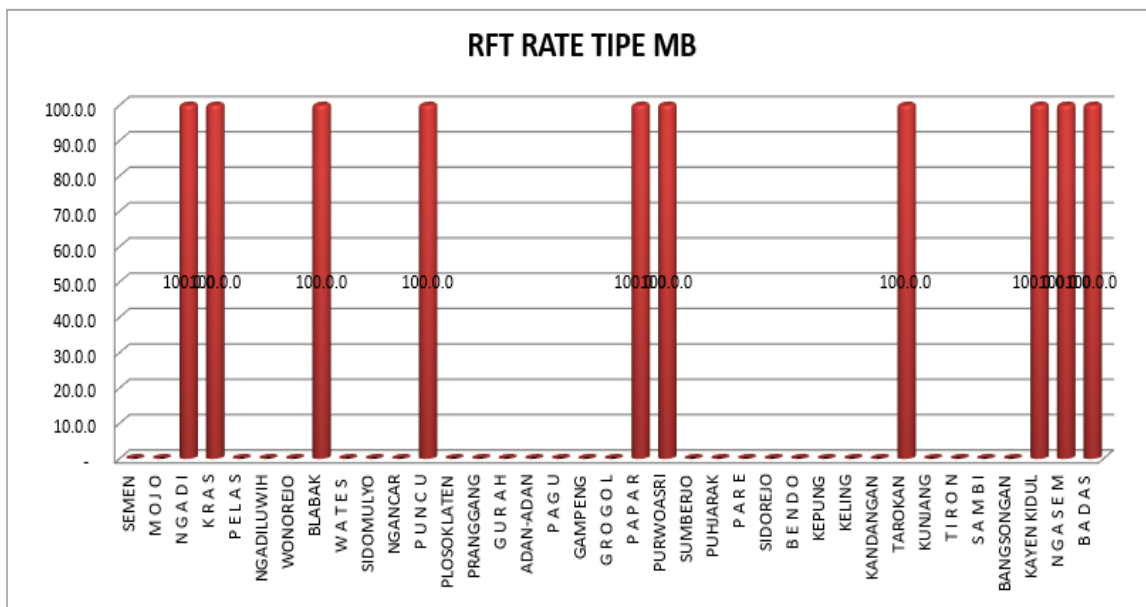
Gambar 6.8 Prevalensi Kusta per Puskesmas tahun 2023

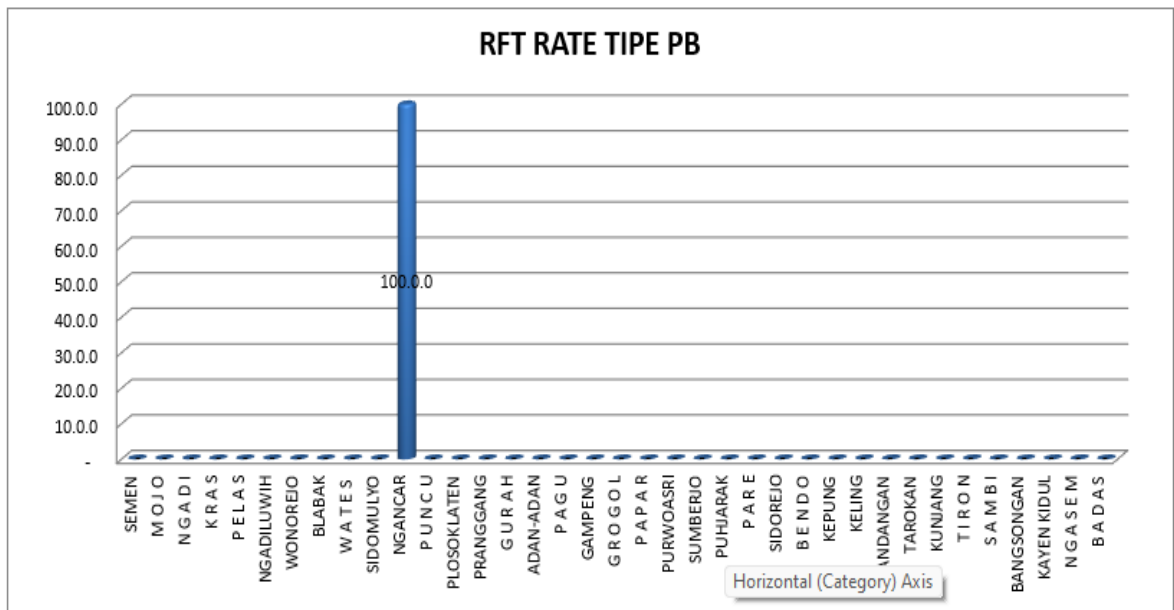


Sumber : Seksi Pencegahan dan Pengendalian Penyakit, 2023

Untuk capaian RFT kasus Kusta pada tahun 2023 capaian RFT sebesar 100% PB dan 100% MB

Gambar 6.9 Capaian RFT Kasus Kusta Tahun 2023





Sumber: Seksi Pencegahan dan Pengendalian Penyakit, 2023

6.1.3 Human Immunodeficiency Virus (HIV) dan Acquired Immunodeficiency Syndrome (AIDS)

Human Immunodeficiency Virus (HIV) adalah virus yang menginfeksi sel darah putih yang dapat menyebabkan penurunan kekebalan tubuh manusia. Infeksi HIV menyebabkan penderita mengalami penurunan kekebalan sehingga sangat mudah untuk terinfeksi berbagai macam penyakit lain. Sedangkan *Acquired Immuno-Deficiency Syndrome* (AIDS) adalah sekumpulan gejala dan tanda infeksi yang berhubungan dengan penurunan sistem kekebalan tubuh yang didapat karena infeksi HIV.

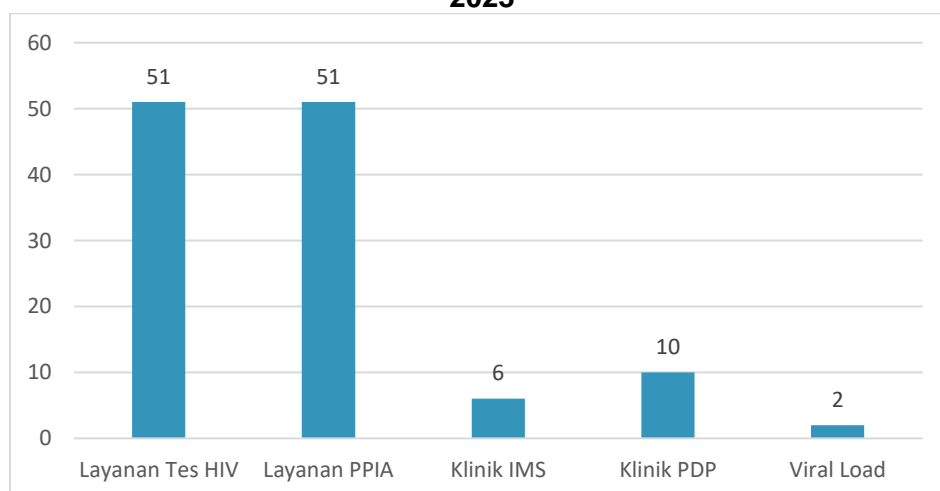
Pengobatan antiretroviral (ARV) diperlukan untuk menekan jumlah virus pada penderita HIV. Virus yang tertekan (tersupresi) tidak berpotensi menularkan ke orang lain dan harapannya dapat menjadikan kualitas hidup ODHA menjadi lebih baik. Penemuan status sedini mungkin pada stadium awal dan dilanjutkan dengan pengobatan sedini mungkin dapat mencegah potensi masuknya infeksi-infeksi lainnya yang dikenal dengan infeksi oportunistik. Selain itu pengobatan ARV dengan kepatuhan (*adherence*) yang baik juga dapat mencegah seseorang jatuh pada stadium lanjut (AIDS).

Beberapa langkah strategis dilakukan dalam penanggulangan HIV-AIDS. Untuk mencapai *Ending AIDS* pada tahun 2030, maka ditentukan target indikator SDG's, RPJMN, Renstra, triple 95, dan pencapaian Three Zeroes. Triple 95 artinya 95% ODHA mengetahui status HIV mereka, 95% dari ODHA mengetahui status HIV-nya mendapatkan perawatan ARV dan 95% mendapatkan perawatan ARV dapat menekan jumlah virus dalam tubuhnya. Adapun target Three Zeroes adalah tidak ada infeksi baru HIV, tidak ada kematian akibat AIDS, dan tidak ada stigma dan diskriminasi terhadap pasien HIV hingga tahun 2030 mendatang.

Dalam standar pelayanan minimal bidang Kesehatan, setiap orang berisiko terinfeksi HIV harus mendapatkan pelayanan HIV sesuai standar. Pelayanan Kesehatan orang dengan risiko terinfeksi HIV sesuai standar adalah pelayanan kesehatan yang diberikan kepada ibu hamil, pasien TB, pasien infeksi menular seksual (IMS), waria, LSL, dan WPS dilakukan oleh tenaga kesehatan sesuai kewenangannya dan diberikan di FKTP (Puskesmas dan Jaringannya) dan FKTL baik pemerintah maupun swasta.

Layanan Kesehatan merupakan ujung tombak dalam memberikan pelayanan terkait HIV. Akses layanan kesehatan yang bermutu dapat meningkatkan kualitas upaya pencegahan, pendampingan dan dukungan tanpa adanya stigma dan diskriminasi. Dalam upaya pencegahan dan pengendalian HIV-AIDS serta IMS, Kabupaten Kediri telah memiliki layanan sebagai berikut :

Gambar 6.10 Layanan HIV-AIDS dan IMS di Kabupaten Kediri Tahun 2023



Sumber: SIHA, 2023

Dari gambar diatas, maka diketahui terdapat 51 Layanan Tes HIV yang terdiri dari 37 Puskesmas, 10 rumah sakit dan 4 klinik. Layanan Pencegahan Penularan HIV dari Ibu ke Anak (PPIA) berjumlah sebanyak 51 layanan. Klinik IMS di Kabupaten Kediri ada 6 yang terdiri dari UPTD Puskesmas Pelas, UPTD Puskesmas Gurah, UPTD Puskesmas Kandangan, UPTD Puskesmas Ngadiluwih, UPTD Puskesmas Ngasem dan UPTD Puskesmas Sidorejo. Sedangkan untuk klinik PDP yang melakukan Perawatan, Dukungan dan Pengobatan bagi pasien HIV-AIDS berjumlah 10 layanan. Sepuluh layanan tersebut adalah UPTD Puskesmas Wates, UPTD Puskesmas Papar, UPTD Puskesmas Ngadiluwih, UPTD Puskesmas Kandangan, UPTD Puskesmas Mojo, UPTD Puskesmas Grogol, Puskesmas Sambu, Puskesmas Sidorejo, RSUD Kabupaten Kediri dan RSUD Simpang Lima Gumul Kabupaten Kediri. Pemeriksaan viral load bagi penderita HIV-AIDS dilakukan di dua layanan yaitu Rumah Sakit Kabupaten Kediri dan Rumah Sakit Simpang Lima Gumul Kediri.

Dalam upaya penanggulangan penyakit HIV tersebut, maka di Kabupaten Kediri dilaksanakan upaya deteksi dini. Selama tahun 2023, telah dilakukan tes HIV melalui layanan konseling dan tes HIV baik konseling dan tes sukarela (KTS) maupun tes atas inisiasi petugas kesehatan (TIPK).

Tabel 6.1 Kunjungan Layanan KTS Kabupaten Kediri Tahun 2023

Keompok Populasi	Test HIV	Positif	%
LSL	504	31	6,15
Waria	82	5	6,09
WPS	1.313	58	4,41
Penasun	0	0	0
Penyakit TB	1.243	27	2,17
Penyakit IMS	31	2	6,45
Penyakit Hepatitis	1	1	100
Ibu Hamil	20.218	28	0,13
Pasangan PS	60	38	63,3
Pasangan Risti	50	22	44
Pasangan ODHIV	38	10	26,31
Anak ODHIV	17	4	23,52
WBP	0	0	0
Calon Pengantin	582	3	0,51
Populasi Umum	10.180	58	0,56
Total	34.319	287	0,83

Sumber: SIHA, 2023

Dari tabel diatas maka diketahui jumlah kunjungan konseling dan tes sukarela sebesar 34.319 kunjungan. Pada kelompok beresiko, kunjungan terbanyak dilakukan dari populasi ibu hamil. Berdasarkan faktor resiko, positivity rate tertinggi ada pada kelompok penyakit hepatitis yaitu sebanyak 100%.

Selain kunjungan konseling tes sukarela, kegiatan deteksi dini HIV dilakukan atas inisiasi petugas kesehatan (TIPK). Kunjungan TIPK ini paling banyak dilakukan pada kelompok populasi ibu hamil. Penjelasan terkait kunjungan layanan TIPK dijelaskan dalam tabel di bawah ini:

Tabel 6.2 Kunjungan layanan TIPK Kabupaten Kediri 2023

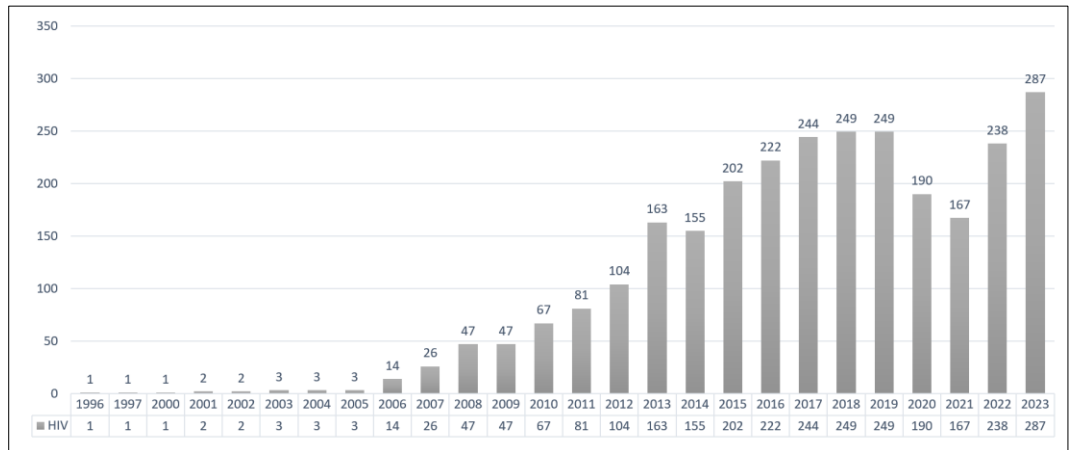
Menurut Jenis Kelamin	Test HIV	Positif	%
Laki-laki	6.583	154	2,33
Perempuan	27.736	133	0,47
Jumlah	34.319	287	0,83

Sumber: SIHA, 2023

Dari tabel diatas, jumlah kunjungan TIPK pada pasien laki-laki sebanyak 6.583 pasien dan pada pasien perempuan sebanyak 27.736 pasien. Dari kunjungan tersebut, positivity rate pasien TIPK laki-laki lebih tinggi yaitu sebesar 2,33% dibanding pada pasien perempuan sebesar 0,47%.

Trend temuan kasus HIV-AIDS di Kabupaten Kediri mengalami peningkatan dari tahun ke tahun. Namun pada tahun 2020 dan 2021 sempat mengalami penurunan temuan kasus baru yang disebabkan terbatasnya kegiatan skrining HIV karena meningkatnya kasus COVID-19. Pada tahun 2023, temuan kasus baru HIV menunjukkan trend yang meningkat. Berikut adalah grafik temuan kasus HIV sampai dengan tahun 2023.

Gambar 6.11 Trend penemuan kasus HIV di Kabupaten Kediri 2023

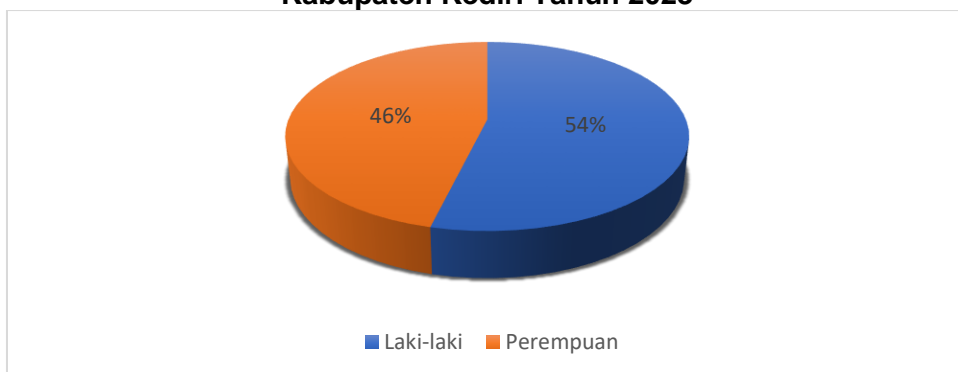


Sumber: SIHA, 2023

Dari gambar diatas, diketahui bahwa trend temuan kasus baru HIV di wilayah Kabupaten Kediri memiliki pola yang fluktuatif. Sebelum tahun 2019, trend kasus baru HIV mengalami pola yang meningkat dan mengalami penurunan pada tahun 2020 – 2021 pada masa wabah COVID-19. Pada tahun 2022, bentuk grafik mengalami peningkatan dan pada tahun 2023 temuan kasus baru mengalami peningkatan yang cukup banyak yaitu meningkat sebanyak 49 kasus dari tahun sebelumnya.

Dari temuan kasus HIV Kabupaten Kediri tahun 2023 diketahui bahwa ditemukan paling banyak pada pasien laki-laki sebanyak 154 pasien dan pasien perempuan sebanyak 133 pasien. Dari temuan kasus HIV Kabupaten Kediri tahun 2022 diketahui bahwa ditemukan paling banyak pada pasien laki-laki sebanyak 128 pasien dan pasien perempuan sebanyak 110 pasien. Proporsi temuan kasus HIV tahun 2023 dapat dilihat pada diagram pie di bawah ini :

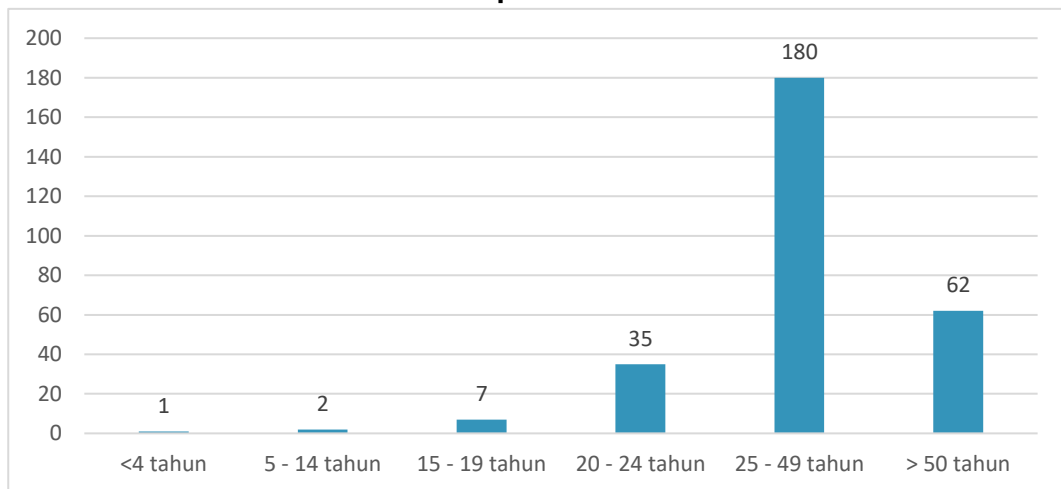
Gambar 6.12 Penemuan Kasus HIV Berdasarkan Jenis Kelamin di Kabupaten Kediri Tahun 2023



Sumber: SIHA, 2023

Dari gambar tersebut, proporsi penderita laki-laki dan perempuan menunjukkan selisih yang tidak terlalu jauh. Dari 287 temuan kasus HIV, 54% berjenis kelamin laki-laki dan 46% berjenis kelamin perempuan. Berdasarkan jenis kelamin, temuan kasus HIV paling banyak ditemukan pada kelompok usia 25-49 tahun. Distribusi temuan kasus berdasarkan jenis kelamin dijelaskan lebih lengkap pada diagram berikut :

Gambar 6.13 Temuan Kasus HIV selama tahun 2023 berdasarkan kelompok umur

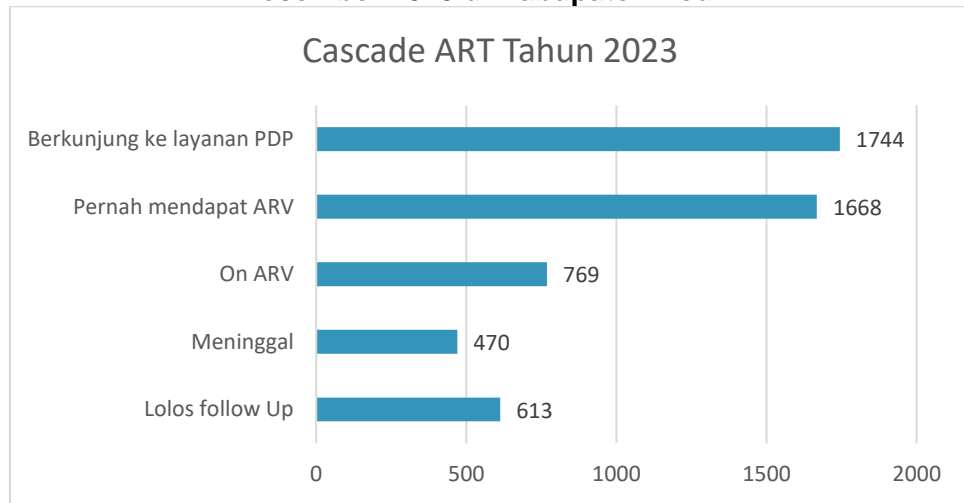


Sumber : SIHA, 2023

Dari temuan kasus HIV tahun 2023 ditemukan paling banyak pada kelompok umur usia produktif yaitu pada usia 20–24 tahun sebanyak 35 kasus dan 25–49 tahun sebanyak 180 pasien. Temuan pada usia anak-anak ditemukan sebanyak 1 kasus pada usia <4 tahun, 2 kasus pada usia 5–14 tahun dan 7 kasus pada usia 15–19 tahun. Sedangkan pada usia diatas 50 tahun, ditemukan sebanyak 62 kasus.

Pada kasus HIV yang ditemukan positif, maka pasien akan dirujuk ke layanan Perawatan, Pengobatan dan Dukungan HIV (PDP). Layanan PDP di Kabupaten Kediri tersebar di 10 layanan. Grafik di bawah ini menunjukkan cascade layanan PDP pada Tahun 2023.

Gambar 6.14 Cascade Layanan PDP Kumulatif sampai dengan Desember 2023 di Kabupaten Kediri



Sumber : SIHA, 2023

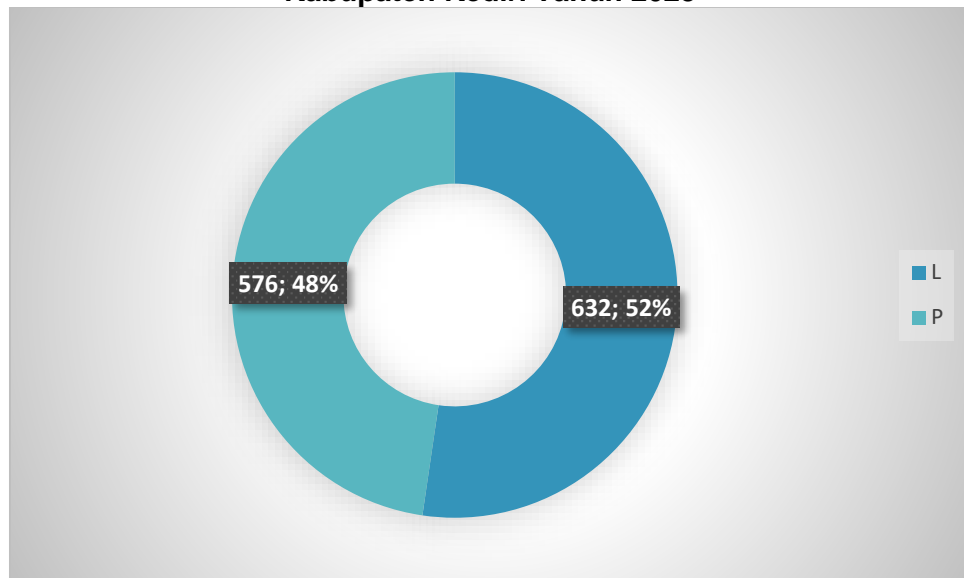
Dari gambar di atas diketahui bahwa sampai dengan Desember 2023, ODHA yang berkunjung ke PDP sebanyak 1.774 orang, 1.668 diantaranya sudah memenuhi syarat ARV, dan 769 orang sudah pernah ARV dan 663 orang masih dalam pengobatan ARV. Sedangkan yang meninggal dan lolos follow up masing-masing 407 dan 613 orang.

6.1.4 Pneumonia

Pneumonia adalah infeksi akut yang mengenai jaringan paru-paru (alveoli). Pneumonia balita ditandai dengan adanya gejala batuk dan atau kesukaran bernapas seperti nafas cepat, tarikan dinding dada bagian bawah ke dalam (TDDK), atau gambaran radiologi foto dada (thorax) menunjukkan infiltrate paru akut. Demam bukan merupakan gejala yang spesifik pada Balita. Dalam penatalaksanaan pencegahan dan pengendalian ISPA semua bentuk pneumonia seperti bronkopneumonia, bronkiolitis disebut “Pneumonia” saja.

Pada tahun 2023 dari data kunjungan balita sebesar 26.210, dari kunjungan tersebut sebesar 98,1% sudah di tatalaksana sesuai standart. Dari hasil tersebut terdapat 1.208 kasus pneumonia pada balita atau sebesar 23.3%. Dari capaian tersebut terdiri dari 632 laki laki, 576 perempuan. Penurunan angka ini bisa dimungkinkan karena telah ada vaksin PCV untuk balita.

Gambar 6.15 Jumlah Pneumonia Berdasarkan Jenis Kelamin di Kabupaten Kediri Tahun 2023



Sumber : Seksi Pencegahan dan Pengendalian Penyakit, 2023

6.1.5 Diare

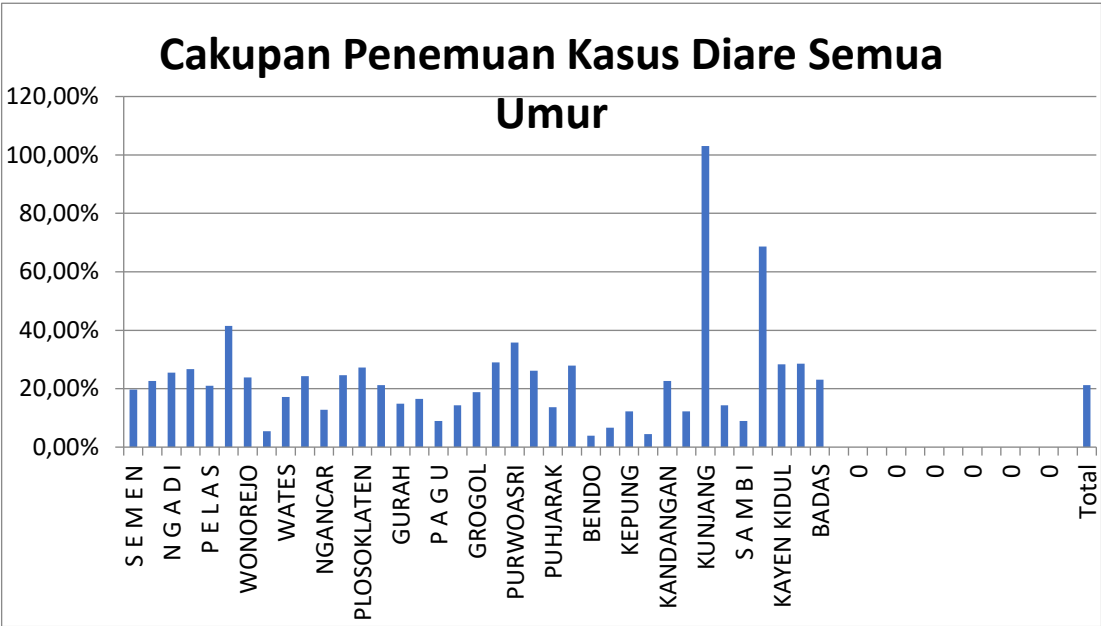
Penyakit Diare sampai saat ini masih menjadi masalah kesehatan masyarakat dan merupakan salah satu penyebab angka kematian dan kesakitan tertinggi pada anak, terutama anak di bawah usia 5 tahun. Dari hasil Riskesdas tahun 2013 menunjukkan period prevalence Diare adalah 3,5% lebih kecil dari Riskesdas tahun 2017 yaitu 9%. Di Indonesia menurut KEMENKES RI 2018, penyakit diare merupakan penyakit endemis dan juga merupakan penyakit yang berpotensi Kejadian Luar Biasa (KLB) disertai dengan kematian. Pada tahun 2018 terjadi 10 kali KLB yang tersebar di 8 provinsi, 8 kabupaten/kota dengan jumlah penderita 756 orang dan kematian 36 orang (CFR 4,76%). Angka kematian (CFR) diharapkan 1%), sedangkan pada tahun 2018 CFR Diare mengalami peningkatan dibanding tahun 2017 yaitu menjadi 4,76%. Berdasarkan Survey morbiditas diare pada tahun 2014 insiden diare pada balita yaitu 27%, dan tahun 2016 diperkirakan jumlah penderita sebanyak 46,4% (Kementerian kesehatan Republik Indonesia, 2016). Target SDGs pada tahun 2030 mengakhiri kematian bayi dan balita dengan upaya mengurangi angka kematian bayi dengan 12/1000 kelahiran hidup dan angka kematian anak bawah lima tahun 25/1000 kelahiran hidup (Kemenkes RI, 2015).

Di Jawa Timur cakupan pelayanan penderita diare balita tahun 2023 sebesar 58,67% , dengan angka cakupan pemberian oralit dan Zinc pada balita adalah 99,16%. Untuk menghitung jumlah penderita diare di Kabupaten Kediri tahun 2023 rumus Nasional target sasaran untuk Semua umur adalah 10% dari angka kesakitan yaitu 270 per 1000 penduduk dan target sasaran untuk balita adalah 20% dari angka kesakitan yaitu 843 per 1000 penduduk.

Jumlah penderita diare yang terjangkau oleh sarana pelayanan kesehatan untuk tahun 2023 di Kabupaten Kediri 9.149 orang (21,21 %) dimana 4.305 orang adalah usia balita (0-<5 tahun) dengan cakupan Diare Balita adalah 22,07%. Penurunan penemuan kasus dalam dikarenakan penjangkauan pelayanan diare oleh masyarakat menurun sehingga mereka melakukan pengobatan sendiri atau langsung ke rumah sakit. Secara umum penyakit diare sangat berkaitan dengan hygiene sanitasi dan perilaku hidup bersih dan sehat (PHBS), sehingga adanya peningkatan kasus diare merupakan cerminan dari menurunnya kualitas kedua faktor tersebut.

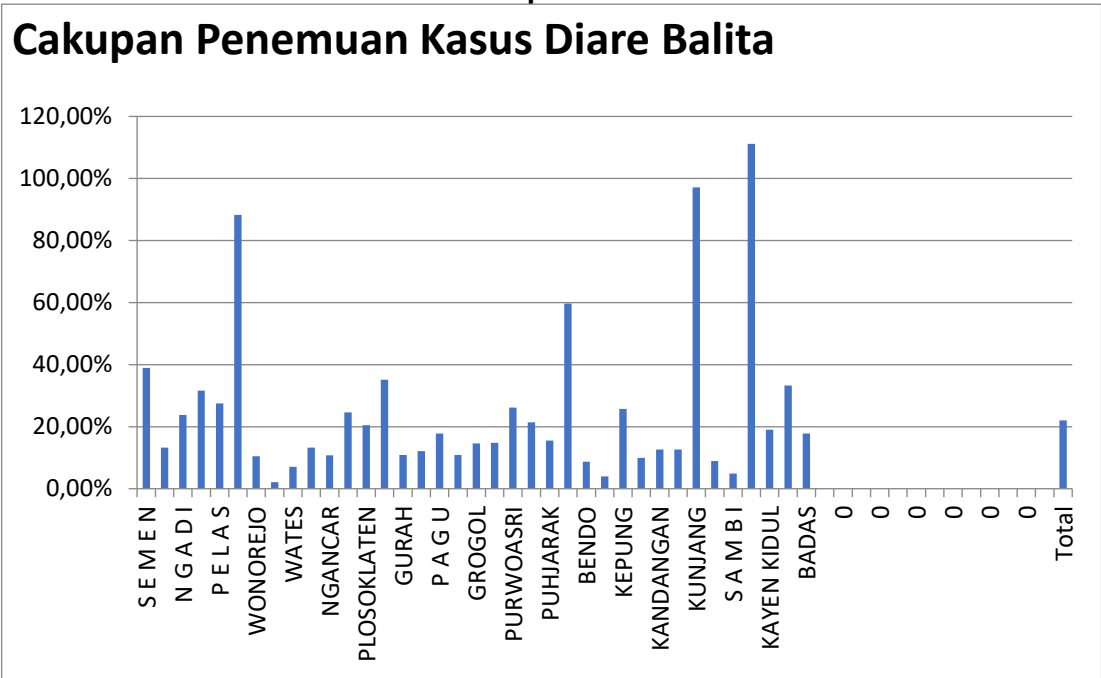
Upaya pencegahan dan penanggulangan kasus diare dilakukan melalui pemberian oralit, penggunaan infus, pemberian zinc tablet, penyuluhan ke masyarakat dengan harapan adanya peningkata PHBS (Perilaku Hidup Bersih dan sehat) dalam kehidupan sehari-hari. Kegiatan ini melibatkan peran serta kader dalam tatalaksana diare karena dengan penanganan yang cepat dan tepat di tingkat rumah tangga, diharapkan dapat mencegah terjadinya dehidrasi berat yang dapat berakibat kematian.

Gambar 6.16 Cakupan Pelayanan Diare di Wilayah Kerja Dinas Kesehatan Kabupaten Kediri Tahun 2023



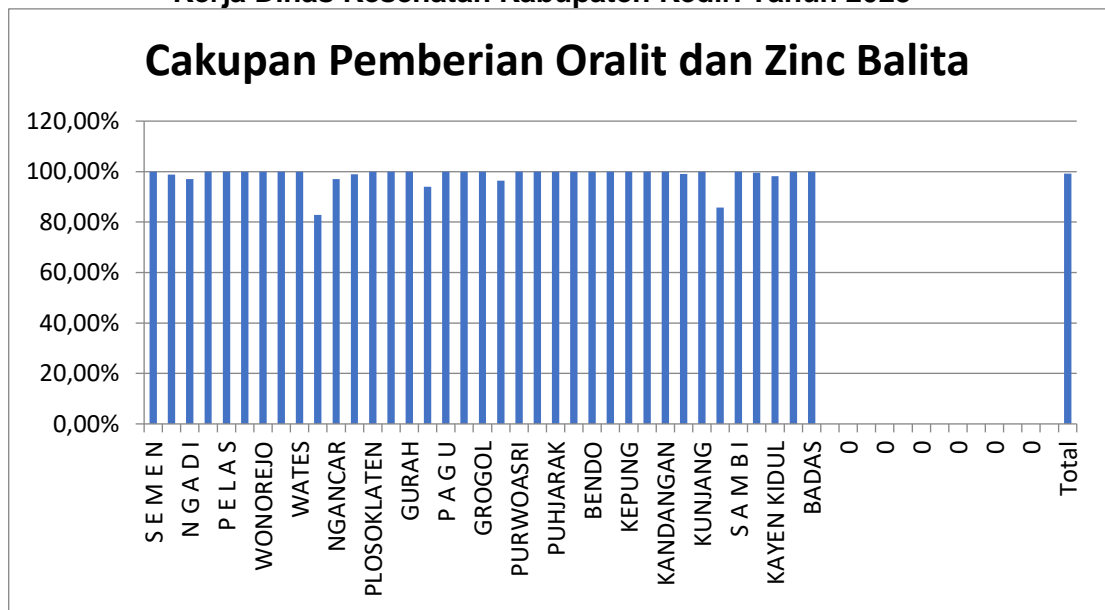
Sumber : Seksi Pencegahan dan Pengendalian Penyakit, 2023

Gambar 6.17 Cakupan Pelayanan Diare Pada Balita di Wilayah Kerja Dinas Kesehatan Kabupaten Kediri Tahun 2023



Sumber : Seksi Pencegahan dan Pengendalian Penyakit, 2023

Gambar 6.18 Cakupan Pemberian Orallit dan Zinc Balita di Wilayah Kerja Dinas Kesehatan Kabupaten Kediri Tahun 2023



Sumber: Seksi Pencegahan dan Pengendalian Penyakit, 2023

6.2 PENYAKIT MENULAR BERSUMBER BINATANG

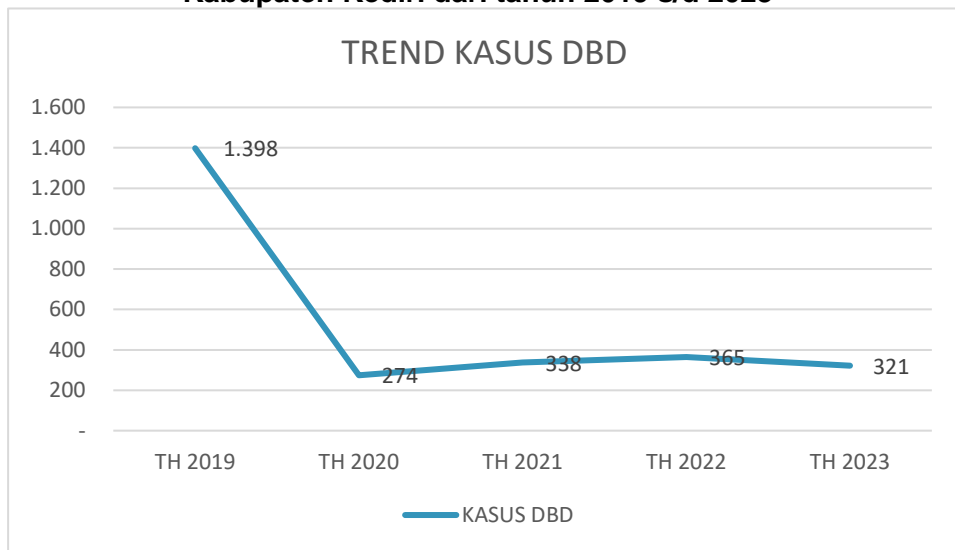
6.2.1 Demam Berdarah Dengue (DBD)

Penyakit Demam Berdarah Dengue atau Dengue Haemorrhagic Fever merupakan salah satu penyakit menular yang sampai saat ini masih menjadi masalah kesehatan masyarakat, sering muncul sebagai Kejadian Luar Biasa (KLB) serta menimbulkan kepanikan di masyarakat karena penyebarannya yang cepat berpotensi menimbulkan kematian. Penyakit ini disebabkan oleh virus Dengue penularannya melalui gigitan nyamuk *Aedes aegypty* dan *Aedes albopictus* yang hidup di genangan air bersih di sekitar rumah. Umumnya kasus mulai meningkat musim hujan.

Incidence Rate atau angka kesakitan kasus DBD di Kabupaten Kediri pada tahun 2023 sebesar 20 per 100.000 penduduk. Angka tersebut masih cukup tinggi diatas target nasional yaitu <math><10/100.000</math> penduduk. Jumlah kasus DBD pada tahun 2023 sejumlah 321 kasus dengan jumlah kematian 3 orang (CFR = 0,93%). Jumlah tersebut mengalami penurunan jika dibandingkan dengan tahun 2022.

Berikut gambaran perkembangan kasus DBD di Kabupaten Kediri lima tahun terakhir dapat diamati pada gambar berikut :

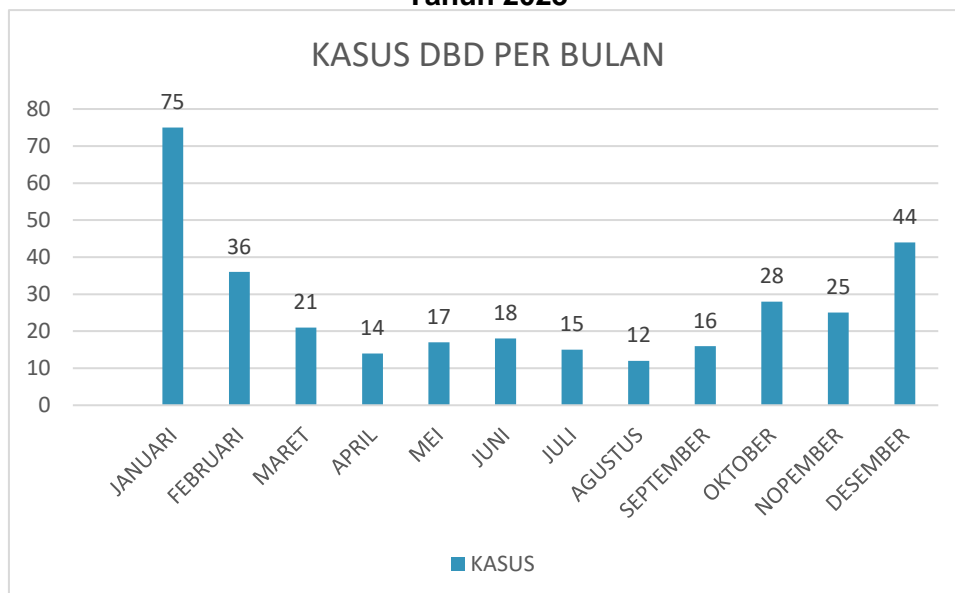
Gambar 6.19 Jumlah Kasus DBD di Wilayah Kerja Dinas Kesehatan Kabupaten Kediri dari tahun 2019 s/d 2023



Sumber : Seksi Pencegahan dan Pengendalian Penyakit, 2023

Jika dilihat perbulan data kasus DBD pada tahun 2023, maka yang terbanyak pada bulan Desember sebanyak 75 kasus. Adapun kasus per bulan bisa dilihat pada gambar dibawah ini.

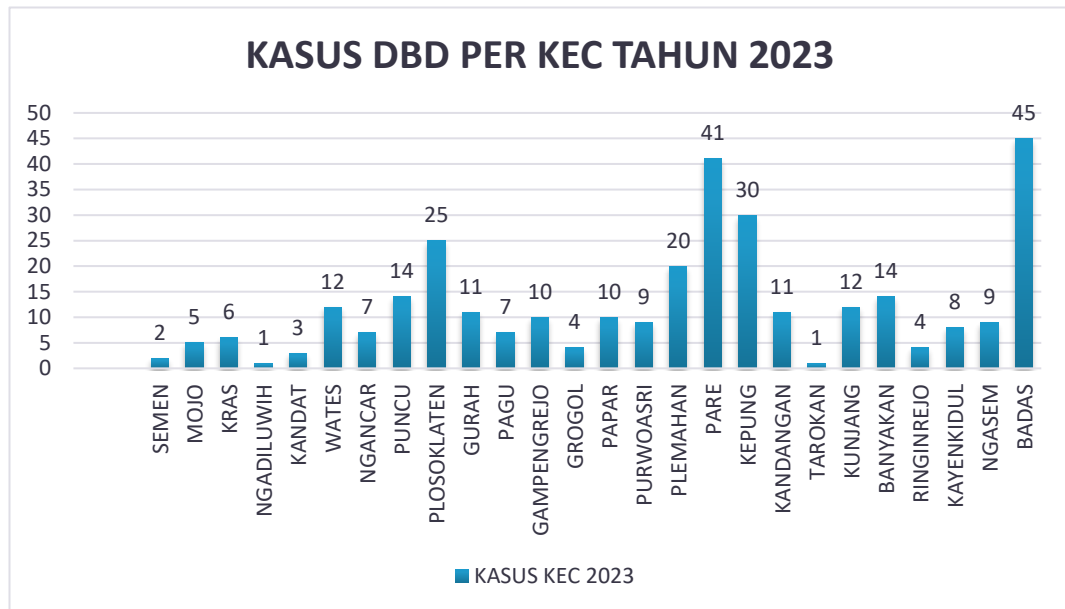
Gambar 6.20 Data kasus DBD di Kabupaten Kediri per – bulan Tahun 2023



Sumber : Seksi Pencegahan dan Pengendalian Penyakit, 2023

Jumlah penderita terbanyak berdomisili di Kecamatan Badas sebanyak 45 kasus, disusul Kecamatan Pare 41 kasus dan Kepung 30 kasus. Adapun untuk penyebaran kasus DBD per Kecamatan bisa dilihat pada grafik dibawah ini:

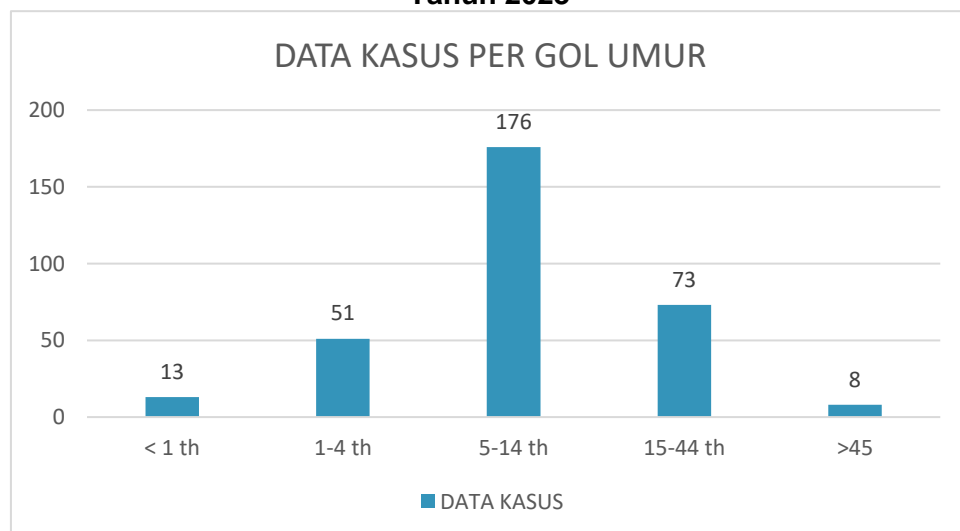
Gambar 6.21 Kasus DBD Per Kecamatan di Kab. Kediri Tahun 2023



Sumber: Seksi Pencegahan dan Pengendalian Penyakit, 2023

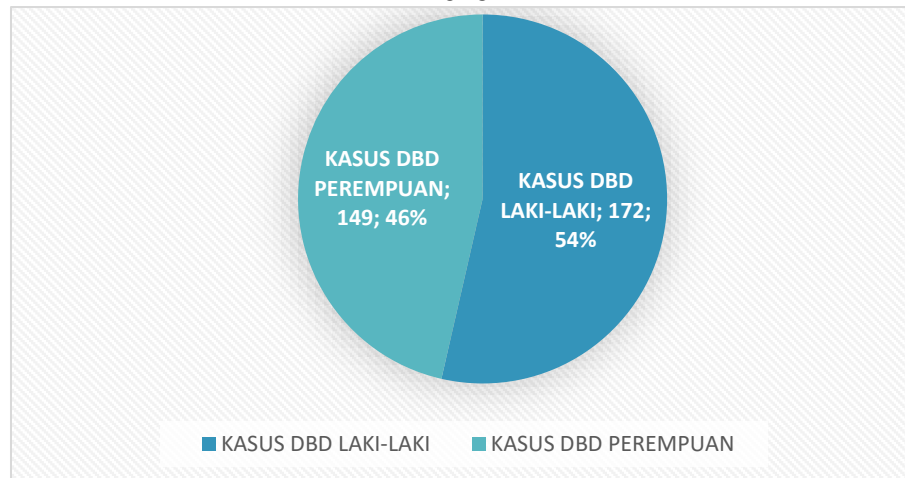
Kasus DBD di Kabupaten Kediri terbanyak adalah golongan umur 5 s/d 14 tahun sebanyak 176 kasus (55%) dan untuk jenis kelamin kasus DBD yang terbanyak adalah laki – laki sebanyak 172 orang (54%) .

Gambar 6.22 Kasus DBD Per Golongan Umur di Kab. Kediri Tahun 2023



Sumber: Seksi Pencegahan dan Pengendalian Penyakit, 2023

Gambar 6.23 Kasus DBD Per Jenis Kelamin di Kab. Kediri Tahun 2023



Sumber: Seksi Pencegahan dan Pengendalian Penyakit, 2023

Upaya-upaya yang telah dilakukan dalam pencegahan dan penanggulangan DBD yang telah dilaksanakan di Kabupaten Kediri tahun 2022 untuk menurunkan kasus DBD pada bulan musim penularan DBD (Musim penghujan yaitu pada bulan Januari, Februari, Oktober, November dan Desember) antara lain dengan pelaksanaan Bulan Bakti Gerakan Massal (BBGM) sebagai tanda peningkatan upaya-upaya pencegahan dan pengendalian DBD diantaranya yaitu Ledang yang dilakukan oleh Petugas Puskesmas. Selain itu juga melaksanakan Monitoring dan Pembinaan Pokjanal PSN DBD di tingkat Kecamatan, desa dan Sekolah untuk membentuk jejaring dalam penanggulangan DBD ditingkat bawah. Selain itu juga melaksanakan Fogging Focus bila ditengarai ada penyebaran kasus DBD disekitar penderita, Pemberantasan Sarang Nyamuk DBD melalui gerakan “3M PLUS” (Menguras, Mengubur dan Menutup tempat penampungan Air, Ikanisasi, Larvasidasi).

Cakupan Angka Bebas Jentik (ABJ) Tahun 2023 masih rendah yaitu sebesar 83% meskipun ada peningkatan jika dibandingkan dengan tahun 2021 sebesar 80%. Diharapkan pada tahun mendatang capaian Angka Bebas Jentik (ABJ) tersebut bisa ditingkatkan menjadi lebih dari 95% sehingga tidak memberi kesempatan nyamuk untuk berkembang biak dan tidak menyebarkan virus Dengue dan tidak menyebabkan kematian.

6.2.2 Malaria

Tujuan program pengendalian malaria di Indonesia adalah mencapai Eliminasi Malaria pada tahun 2030. Provinsi Jawa Timur telah mencapai Eliminasi Malaria tingkat Provinsi di Tahun 2023. Sedangkan Kabupaten Kediri sudah mencapai eliminasi tingkat Kabupaten/Kota pada tahun 2014. Data kasus malaria tahun 2023 menginformasikan terdapat penderita malaria sebanyak 11 penderita malaria import dan tidak ada kematian akibat malaria. Data kasus Malaria import di Kabupaten Kediri tersebut berada di wilayah kerja Puskesmas Gampeng, Ngasem, Tiron, Purwoasri, Adan-adan, Grogol, Sidomulyo, Puhjarak, Kandangan, Sambi dan 1 kasus diluar Wilayah Kabupaten Kediri namun berobat di RSUD Kabupaten Kediri sehingga kasus tersebut masuk dalam pencatatan dan pelaporan Kabupaten Kediri melalui aplikasi E-Sismal.

Upaya untuk penanggulangan penyakit Malaria adalah dengan penyelidikan epidemiologi pada kasus. Selain itu juga dilakukan penyuluhan untuk segera melaporkan bila ada masyarakat yang baru pulang (Bekerja) di Luar Pulau Jawa untuk diperiksa sediaan darah jari untuk kewaspadaan dini penyebaran kasus Malaria, Selain itu juga dilakukan pemantauan kepada penderita dan diberi pengobatan supaya kasus Malaria tidak menyebar ke wilayah lain serta penyelidikan lingkungan disekitar penderita.

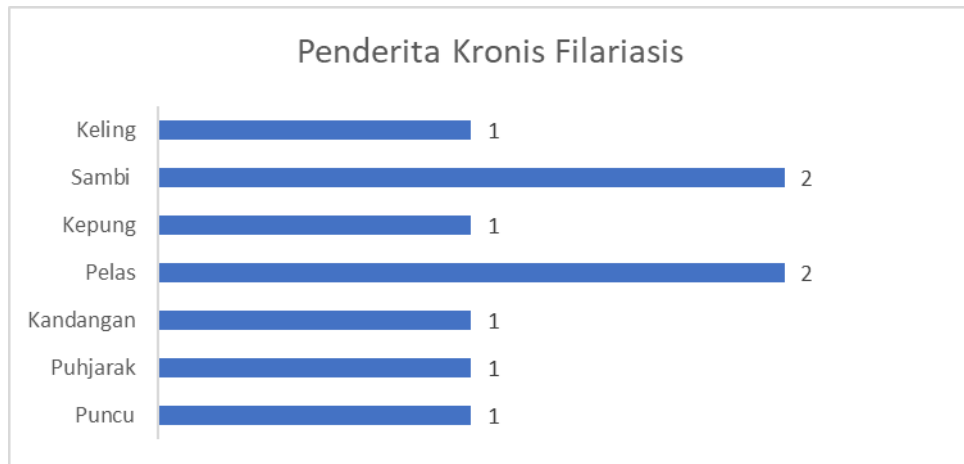
6.2.3 Filariasis

Filariasis atau yang disebut penyakit kaki gajah merupakan penyakit yang disebabkan oleh cacing filaria (*microfilaria*) yang sifatnya kronis. Ada tiga spesies cacing yang menyebabkan filariasis yaitu *Wucheria bancrofti*, *Brugia malayi* dan *Brugia timori*. Saat ini diketahui bahwa nyamuk dari genus *Anopheles*, *Culex*, *Mansonia* dan *Armigeres* yang dapat berperan sebagai vektor penyakit filaria. Penyakit ini menyerang saluran dan kelenjar getah bening dan dapat menyebabkan cacat menetap seumur hidup berupa pembesaran kaki dan lengan baik pada perempuan maupun laki-laki. Hal ini menimbulkan dampak psikologis bagi penderita sehingga penderita tidak dapat bekerja secara optimal.

Sampai dengan tahun 2023, penderita filariasis kronis di Kabupaten Kediri sebanyak 9 penderita. Kasus ini merupakan kasus kronis yang

ditemukan pada tahun sebelumnya, dimana pada tahun 2022 terdapat 14 pasien dan pada tahun 2023 terdapat 9 pasien dimana 5 diantaranya meninggal dunia. Distribusi kasus berdasarkan wilayah kerja puskesmas dijelaskan dalam grafik berikut:

Gambar 6.24 Kasus Filariasis Kabupaten Kediri Tahun 2023



Sumber : Seksi Pencegahan dan Pengendalian Penyakit, 2023

Dalam pelaksanaan program pencegahan penyakit kecacingan, dilakukan dengan strategi memutuskan mata rantai penularan kecacingan dengan Pemberian Obat Pencegahan Massal (POPM). POPM Kecacingan merupakan program yang dilaksanakan di wilayah intervensi *stunting*. Target program POPM Kecacingan adalah anak usia 1–12 tahun dengan memberikan albendazole suspensi 200mg untuk anak dibawah 2 tahun dan albendazole tablet 400mg untuk anak usia diatas 2 tahun sampai dengan usia 12 tahun. Distribusi obat cacing untuk anak-anak ini diberikan di posyandu, PAUD, TK dan Sekolah Dasar.

Target dari POPM Kecacingan adalah jumlah anak yang minum obat cacing minimal sebanyak 75%. Pelaksanaan POPM Kabupaten Kediri pada bulan Mei tahun 2023 menghasilkan capaian program yang mencapai 100%, dimana dari target POPM Kecacingan sebanyak 281.690 anak usia 1-12 tahun yang mendapat obat cacing tercapai sebanyak 281.709 anak.

6.3 PENYAKIT MENULAR YANG DAPAT DICEGAH DENGAN IMUNISASI

Beberapa penyakit menular dan berpotensi menjadi kasus KLB (Kejadian Luar Biasa) dapat dicegah dengan imunisasi. Penyakit-penyakit tersebut disebut juga Penyakit yang Dapat Dicegah dengan Imunisasi

(PD3I) yang meliputi tuberkulosis, difteri, pertusis, tetanus, polio, hepatitis B dan campak.

6.3.1 Difteri

Difteri adalah suatu penyakit yang disebabkan oleh bakteri *Corynebacterium diphteriae* bersifat akut terutama menyerang saluran nafas bagian atas (tonsil, faring, laring, hidung) dengan gejala spesifik timbulnya membran. Kasus suspek difteri di Kabupaten Kediri tahun 2023 di temukan sebanyak 9 kasus dan segera ditangani sesuai dengan pedoman yang ada.

6.3.2 Pertusis

Pertusis disebabkan oleh bakteri *Bordetella pertussis*, disebut juga batuk rejan atau batuk 100 hari. Penyebaran pertusis melalui percikan ludah yang keluar dari batuk atau bersin. Komplikasi pertusis adalah *Pneumonia bacterialis* yang dapat menyebabkan kematian. Tahun 2023 ditemukan sebanyak 4 kasus pertusis.

6.3.3 Tetanus Neonatorum

Tetanus adalah penyakit yang disebabkan oleh *Clostridium tetani*, sedangkan Tetanus Neonatorum (TN) adalah tetanus pada bayi. Pada bayi, gejala tetanus disertai gejala berhenti menetek (sucking) antara 3-28 hari setelah lahir. Komplikasi tetanus neonatorum adalah patah tulang akibat kejang, pneumonia dan infeksi lain yang dapat menimbulkan kematian. Kasus TN di Kabupaten Kediri sejak tahun 2010 hingga 2023 tidak pernah terjadi kasus.

6.3.4 Campak

Campak adalah penyakit yang disebabkan oleh *Myxovirus viridae* measles. Disebarkan melalui udara. Gejala awal penyakit ini adalah demam, bercak kemerahan, batuk, pilek, konjunctivitis. Selanjutnya timbul ruam pada muka, leher dan menyebar ke seluruh tubuh. Target penemuan discarded rate campak Rubella di Kabupaten Kediri adalah sebanyak 66 kasus. Penemuan kasus suspek campak di Kabupaten Kediri tahun 2022 ditemukan 112 kasus dan sudah ditindaklanjuti dengan pengambilan dan

pengiriman sampel ke laboratorium BBLK Surabaya. Hal ini menunjukkan bahwa Kabupaten Kediri telah mencapai target discarded rate campak rubella di tahun 2023 dan telah mendapatkan sertifikat penghargaan dari Kementerian Kesehatan RI Direktorat Pengelolaan Imunisasi atas keberhasilan mencapai target Discarded Rate Campak ≥ 2 per 100.000 penduduk pada tahun 2022.

6.3.5 AFP (*Acute Flaccid Paralysis*)

Upaya pencegahan dan pemberantasan penyakit polio melalui gerakan imunisasi polio. Upaya ini ditindaklanjuti dengan penyelidikan epidemiologi secara aktif terhadap kasus-kasus AFP kelompok umur <15 tahun, dalam upaya menemukan adanya transmisi virus polio liar. Untuk membuktikan bahwa di wilayah tidak ada kasus Polio, maka perlu dilakukan Surveilans AFP dengan menemukan kasus AFP non polio $\geq 2/100.000$ anak usia <15 tahun atau setara dengan 8 kasus. Tahun 2023 Kabupaten Kediri ditemukan 19 kasus AFP non polio sehingga telah mencapai target yang ditetapkan, sehingga Kabupaten Kediri telah mendapatkan sertifikat penghargaan dari Kementerian Kesehatan RI Direktorat Pengelolaan Imunisasi atas keberhasilan mencapai target Non-Polio AFP (NPAFP) Rate ≥ 2 per 100.000 penduduk pada tahun 2023.

6.3.6 Covid-19

Penyakit Covid-19 adalah Coronavirus Disease 2019 (COVID-19) adalah penyakit menular yang disebabkan oleh Severe Acute Respiratory Syndrome Coronavirus 2 (SARS-CoV-2). SARS-CoV-2 merupakan coronavirus jenis baru yang belum pernah diidentifikasi sebelumnya pada manusia. Seperti kita ketahui pada tahun 2022 Covid-19 masih menjadi masalah kesehatan global yang kemudian ditetapkan sebagai pandemi oleh Badan Kesehatan Dunia atau World Health Organization (WHO) termasuk di Indonesia. Untuk mengetahui perkembangan situasi terkini kasus Covid-19 di Kabupaten Kediri, masyarakat bisa memantau website resmi <http://covid19.kedirikab.go.id> atau melalui sosial media Dinas Kominfo Kabupaten Kediri.

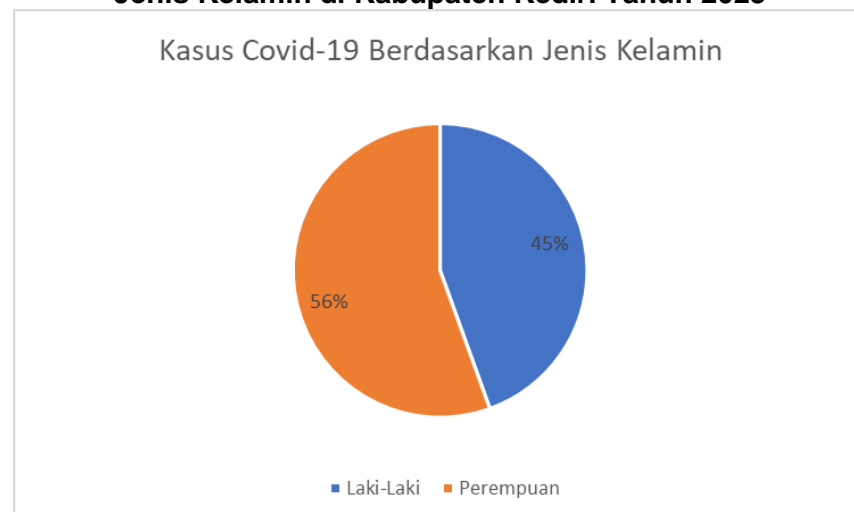
Jumlah kasus konfirmasi di Kabupaten Kediri pada tahun 2023 adalah sebanyak 425 kasus yang menyebar di seluruh kecamatan, dengan

tingkat kematian atau Case Fatality Rate (CFR) sebesar 0% dan tingkat kesembuhan atau Case Recovery Rate (CRR) sebesar 100%.

Kasus konfirmasi COVID-19 merupakan kasus yang dinyatakan positif terinfeksi virus SARS CoV-2 yang dibuktikan dengan pemeriksaan Real Time Polymerase Chain Reaction (RT-PCR) dan Rapid Diagnostic Test Antigen (RDT-Ag) yang bisa dilakukan di fasilitas-fasilitas kesehatan yang tersebar di area Kabupaten Kediri.

Kasus konfirmasi COVID-19 di Kabupaten Kediri paling banyak pada jenis kelamin perempuan (56%), sedangkan pada jenis kelamin laki-laki (45%).

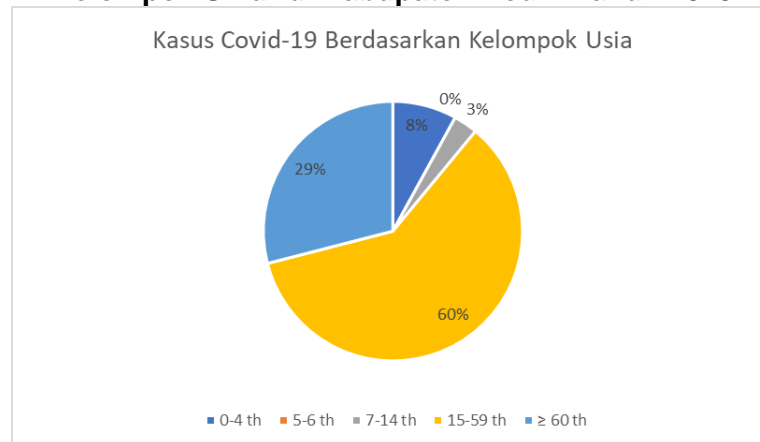
Gambar 6.25 Persentase Kasus Konfirmasi COVID-19 Berdasarkan Jenis Kelamin di Kabupaten Kediri Tahun 2023



Sumber : Seksi Surveilans dan Imunisasi, 2023

Persentase kasus COVID-19 berdasarkan jenis kelamin di masing-masing kecamatan di Kabupaten Kediri juga hampir semua memiliki pola yang sama, yaitu lebih banyak kasus berjenis kelamin perempuan dibandingkan dengan jenis kelamin laki-laki. Kasus konfirmasi COVID-19 di Kabupaten Kediri paling banyak pada kelompok umur 15-59 tahun (60%).

Gambar 6.26 Persentase Kasus Konfirmasi COVID-19 Berdasarkan Kelompok Umur di Kabupaten Kediri Tahun 2023



Sumber: Seksi Surveilans dan Imunisasi, 2023

6.4 PENYAKIT TIDAK MENULAR

Penyakit Tidak Menular (PTM) menjadi penyebab kematian tertinggi di dunia dengan 36 juta kematian setiap tahunnya dari sekitar 63% seluruh kematian terutama penyakit jantung, kanker, penyakit pernafasan kronis dan diabetes. Ancaman PTM setiap tahunnya diperkirakan sebesar 8 juta kematian atau 22% dari seluruh kematian di wilayah Asia Tenggara.

Penyakit Tidak Menular merupakan penyakit yang sering tidak bergejala dan tidak memiliki tanda klinis secara khusus sehingga menyebabkan setiap individu tidak mengetahui dan menyadari kondisi tersebut sejak permulaan perjalanan penyakit. Kondisi ini berdampak terhadap kelambatan dalam penanganan dan menimbulkan komplikasi PTM bahkan berakibat kematian lebih dini. Berdasarkan Riset Kesehatan Dasar pada tahun 2013 diketahui 69,6% dari kasus DM dan 63,2% dari kasus Hipertensi masih belum terdiagnosis.

Prevalensi faktor resiko PTM di Indonesia pada tahun 2013 menurut Riset kesehatan dasar yang dilakukan oleh Kementerian Kesehatan RI, yaitu merokok 36,3%, kurang aktifitas fisik 26,1%, kurang sayur buah 93,6%, konsumsi tinggi manis 53,1%, konsumsi makanan asin 26,2%. Konsumsi makanan tinggi lemak, konsumsi makanan tinggi penyedap 77,3% dan gangguan mental 6%.

Penyakit Tidak Menular dapat dicegah melalui pengendalian faktor resikonya dengan upaya pelayanan kesehatan yang berbasis promotif dan preventif. Posbindu PTM di masyarakat bermanfaat dalam meningkatkan

kesadaran dan kewaspadaan dini masyarakat terhadap faktor resiko PTM sehingga kejadian PTM dapat dikurangi di masa mendatang.

Deteksi dini dan pemantauan faktor resiko PTM dalam pengendalian PTM di masyarakat perlu dilakukan sebagai upaya pencegahan PTM yang terus meningkat kejadiannya melalui Posbindu PTM. Posbindu PTM merupakan kegiatan yang melibatkan peran serta masyarakat dalam kegiatan deteksi dini, pemantauan dan tindak lanjut dini faktor resiko PTM secara mandiri dan berkesinambungan dan merupakan upaya kesehatan masyarakat (UKBM).

Selanjutnya dalam penyelenggaraan kegiatan posbindu PTM akan berkembang menjadi Upaya Kesehatan Bersumber Daya Masyarakat (UKBM) dibawah pembinaan Puskesmas. Masyarakat diperankan sebagai sasaran kegiatan, target perubahan, agen pengubah sekaligus sebagai sumber daya dengan di bekali pengetahuan dan ketrampilan untuk melakukan deteksi dini dan pemantauan faktor resiko PTM dan tindak lanjutnya.

Saat ini peran fasilitas pelayanan kesehatan primer belum optimal dalam pelaksanaan pengendalian PTM karena masih berorientasi terhadap kuratif – rehabilitatif dan cenderung tersegmentasi. Di sisi lain, masyarakat yang berkeinginan untuk memeriksakan kesehatannya secara rutin masih jauh dari harapan sehingga dengan deteksi dini penanganan yang lebih cepat dapat memelihara masyarakat sehat agar tetap sehat dan bagi para penyandang PTM dapat meningkatkan kualitas hidup. Hal ini berimplikasi terhadap pembiayaan kesehatan yang lebih murah.

6.4.1 Tekanan Darah Tinggi (Hipertensi)

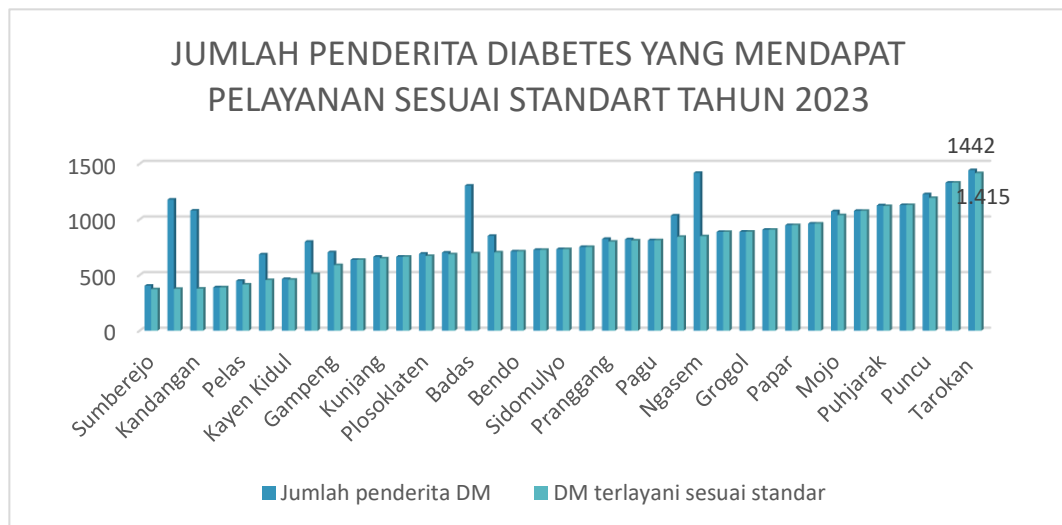
Jumlah estimasi penderita hipertensi usia ≥ 15 tahun di wilayah Kabupaten Kediri sebanyak di wilayah Kabupaten Kediri sebanyak 452.571 orang. Dengan jumlah penderita laki-laki sebanyak 226.364 orang perempuan 226.207 orang. Dari data tersebut dapat dilihat bahwa antara laki-laki dan perempuan mempunyai resiko yang sama besarnya untuk menderita penyakit hipertensi. Sedangkan untuk penderita yang mendapatkan perawatan sebanyak 198.830 orang (43,9%) belum mencapai target, hal ini disebabkan masyarakat yang sudah tersangka hipertensi tidak mau periksa ke tempat pelayanan kesehatan. Jumlah total laki-laki yang mendapatkan perawatan sebanyak 69.701 orang atau sekitar

30,8%. Data tersebut jumlahnya lebih sedikit dibandingkan jumlah perempuan yang mendapatkan perawatan yaitu sebesar 129.129 orang. Jumlah penderita hipertensi yang mendapatkan pelayanan kesehatan terbanyak berada di wilayah Puskesmas Tarokan yaitu sebanyak 13.313 orang.

6.4.2 Diabetes Melitus (DM)

Jumlah penderita penyakit diabetes melitus tahun 2023 diwilayah Kabupaten Kediri sebanyak 28.698 orang. Penderita diabetes militus terbanyak berasal dari wilayah Puskesmas tarokan yaitu sebanyak 1.442 orang selama tahun 2023. Sedangkan untuk wilayah puskesmas dengan penderita diabetes militus paling sedikit yaitu wilayah Puskesmas Bangsongan sebanyak 389 penderita. Dari seluruh total penderita diabetes militus sebanyak 32.489 orang, ada 28.572 orang yang telah mendapatkan pelayanan sesuai standar atau sekitar 88,3%.

6.27 Perbandingan Jumlah Penderita DM Dengan Penderita DM Yang Mendapatkan Pelayanan Kesehatan di Kabupaten Kediri Tahun 2023



Sumber: Laporan Seksi Pencegahan Dan Pengendalian Penyakit Tidak Menular dan Kesehatan Jiwa, 2023

6.4.3 Kanker Leher Rahim dan Kanker Payudara

Pemeriksaan metode IVA merupakan metode deteksi dini adanya penyakit kanker leher rahim pada wanita sedangkan untuk deteksi dini adanya penyakit kanker payudara bisa dilakukan dengan pemeriksaan klinis (sadanis). Pemeriksaan ini dilakukan pada wanita usia 30-50 tahun

pada 37 puskesmas yaitu sebanyak 240.554 wanita. Dengan jumlah sebanyak 12.183 (5,1%). Hasil capaian ini belum mencapai target kumulatif sebanyak 70%. Dari hasil pemeriksaan IVA tersebut ditemukan sebanyak 90 wanita atau sekitar 0,7 % dengan hasil pemeriksaan IVA positif dan sebanyak 10 (0,1%) yang di curigai Kanker.

Sedangkan untuk pemeriksaan Sadanis ada 26.156 (10,9%) belum mencapai target (70%) ada 10 (0,1%) orang wanita yang dicurigai menderita kanker payudara, kemudian dilakukan pemeriksaan lanjutan ke fasyankes rujukan.

6.5 KESEHATAN JIWA

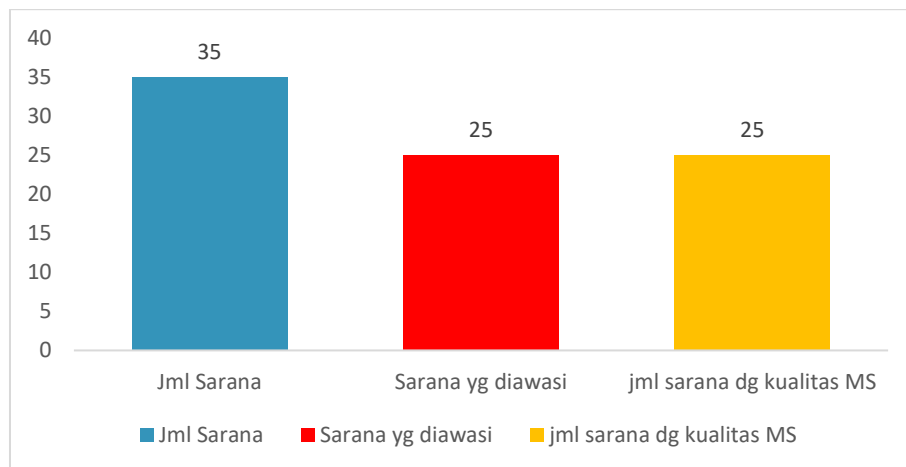
Jumlah penderita ODGJ berat di wilayah Kabupaten Kediri sebanyak 3.583 orang dengan katagori skizofrenia dan psikotik akut. Untuk penderita skizofrenia ada sebanyak 3.583 orang dan tidak ditemukan penderita untuk psikotik akut. Dari total penderita skizofrenia yang ditemukan semua penderita telah mendapatkan pelayanan kesehatan di fasyankes (100 %). Wilayah dengan penderita ODGJ berat terbanyak ada di wilayah Puskesmas Semen yaitu sebanyak 158 orang, sedangkan di wilayah Puskesmas Bangsongan ditemukan penderita ODGJ berat sebanyak 45 orang. Di wilayah ini jumlah kasus ODGJ termasuk yang paling sedikit ditemukan. Di Kabupaten Kediri semua wilayah Puskesmas sudah mempunyai Posyandu Jiwa yang bertujuan untuk memantau kepatuhan minum obat dan melatih kemandirian dari ODGJ.

BAB VII KESEHATAN LINGKUNGAN

7.1 PENDUDUK PERSENTASE SARANA AIR MINUM YANG DIAWASI / DIPERIKSA KUALITAS AIR MINUMNYA SESUAI STANDAR MENURUT KECAMATAN DAN PUSKESMAS KABUPATEN KEDIRI

Persentase sarana air minum diawasi / diperiksa kualitas air minumnya sesuai standar (aman) didefinisikan sebagai sarana air minum yang diperiksa kualitas nya dan memenuhi syarat di antara seluruh jumlah sarana air minum yang ada. Sarana air minum yang dihitung adalah prioritas pengawasan pada sarana komunal atau berbasis institusi yaitu Kelompok Sarana Air Minum (KPSAPM), PAMSIMAS, dan PDAM (Penyelenggaraair minum seperti PDAM, UPT/ UPTD yang bergerak dalam bidang air minum perpipaan, dan BUMDES yang bergerak dalam bidang air minum perpipaan). Pada tahun 2023 indikator sarana air minum yang diawasi/diperiksa kualitas air minumnya sesuai standart tercapai 71,43%, dengan data pengawasan air minum sebagai berikut:

Gambar 7.1 Pengawasan Kualitas AM



Sumber: Seksi Kesling Kesjaor, 2023

Pengawasan Kualitas air minum merupakan upaya yang dilakukan untuk mengawasi kualitas air minum dari pelaksana penyelenggara air minum baik secara internal maupun eksternal terhadap air yang dihasilkan dan harus memenuhi syarat secara fisik, kimia, maupun mikrobiologi sesuai dengan Peraturan Menteri Kesehatan Nomor 2 Tahun 2023 Tentang Kesehatan Lingkungan.

Realisasi Anggaran Capaian eksternal diperlukan agar masyarakat mendapatkan air minum yang tidak hanya layak, namun juga aman untuk dikonsumsi. Air minum aman adalah air yang digunakan untuk minum, masak, dan kebutuhan sehari-hari yang bebas dari kontaminasi patogen dan senyawa kimia prioritas. Pengawasan internal meliputi:

- a. pengawasan operasional rutin seluruh sistem penyediaan air minum dengan mengacu pada dokumen RPAM yang telah disusun;
- b. pengujian kualitas air minum yang bersifat rutin dan yang dilaporkan ke Dinas Kesehatan; dan
- c. pengujian kualitas air minum yang bersifat rutin dapat menggunakan peralatan uji kualitas air minum yang terkalibrasi.
- d. Analisis hasil pengujian dilakukan sesuai dengan hasil identifikasi dan penilaian risiko yang tertuang dalam Dokumen Rencana Berdasarkan Peraturan Menteri Kesehatan No 2 Tahun 2023 Tentang Kesehatan Lingkungan.

Definisi operasional Persentase sarana air minum diawasi /diperiksa kualitas air minumnya sesuai standar didefinisikan sebagai sarana air minum yang diperiksa kualitasnya dan memenuhi syarat di antara seluruh jumlah sarana air minum yang ada. Sarana Air Minum yang dihitung termasuk sarana depot air minum, PDAM, dan PAMSIMAS.

Langkah-langkah yang dilakukan untuk mencapai Target Tahun 2023 menjadi pemicu di tahun 2023 agar program pengawasan kualitas air minum menjadi prioritas bagi daerah. Kegiatan yang dilaksanakan untuk mencapai target diantaranya Pertemuan koordinasi PKAM Pertemuan koordinasi pengawasan sarana Air Minum sehingga diketahui masalah dan hambatan di tiap daerah dan pengelola air minum. Selain dengan dinkes juga pertemuan dengan KL terkait serta asosiasi PDAM/SPAM komunal / Pamsimas.

Pada tahun 2023 Dinas Kesehatan mengadakan SKAMRT (survey Kualitas Air Minum Rumah Tangga) yang dilakukan disemua Puskesmas (37) dengan jumlah sampel per Puskesmas yaitu 16 KK x 37 Puskesmas = 592 sampel. Dengan hasil sebagai berikut :

7.1.1 Hasil Analisa Kualitas Air Minum

Dari sampel 592 KK untuk pengambilan air minum yang siap diminum adalah berdasarkan hasil pemeriksaan Mikrobiologi adalah sebagai berikut:

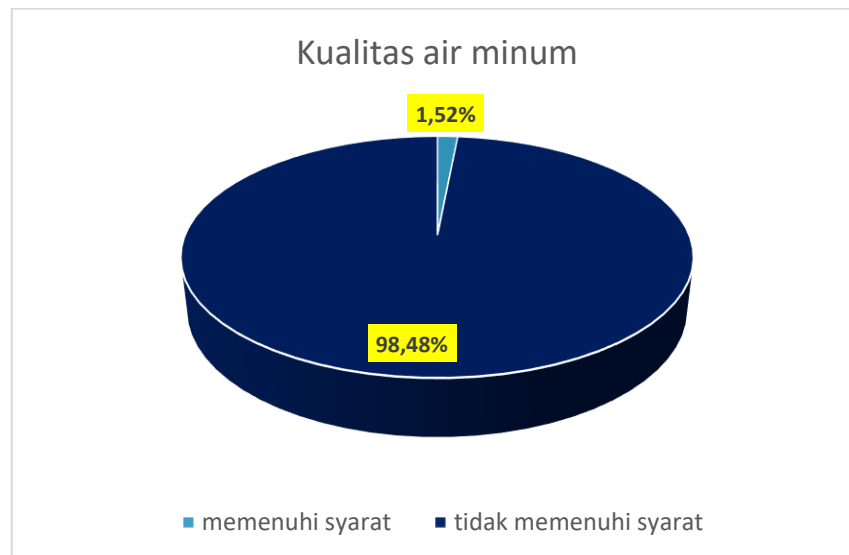
Tabel 7.1 Hasil Analisa Kualitas Air Minum

JUMLAH SAMPEL	PEMERIKSAAN										HASIL ANALISA	
	E.Coli		Total Coliform		Ph		TDS		Suhu		MS (%)	TMS (%)
	MS	TMS	MS	TMS	MS	TMS	MS	TMS	MS	TMS		
592	18,07	81,93	1,52	98,48	99,5	0,5	84,42	15,58	100	0	1,52	98,48

Sumber: Seksi Kesling Kesjaor, 2023

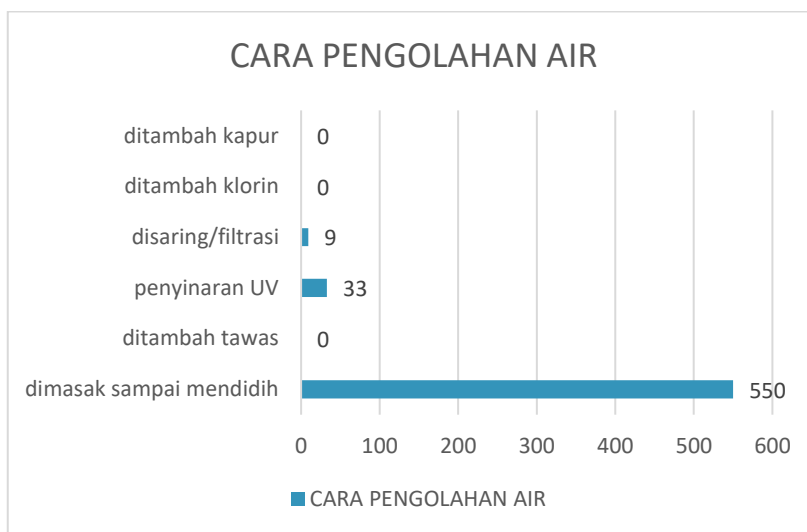
Dari hasil pemeriksaan kualitas air minum didapatkan bahwa kualitas air minum yang tercemar oleh E. coli sebanyak 81,93% dan yang memenuhi syarat hanya 18,07%. Serta kandungan coliform yang memenuhi syarat hanya 1,52% dan yang tidak memenuhi syarat 98,48%.

Gambar 7.2 Hasil Uji SAM Parameter Kimia



Sumber: Seksi Kesling Kesjaor, 2023

Gambar 7.3 Cara Pengolahan Air



Sumber: Seksi Kesling Kesjaor, 2023

Pengolahan air minum dari air bersih kemudian dijadikan air minum rumah tangga ada 550 KK (93%) yang memasak air bersih sampai mendidih, dan ada 33 KK (5,6%) dengan menggunakan sterilisasi UV (air minum isi ulang) dan 9 KK (1,5%) disaring/difiltrasi. Kalau dilihat dari melakukan pengolahan air minum sebelum dikonsumsi dapat dilihat pada grafik berikut ini :

Gambar 7.4 Melakukan Pengolahan Air Minum

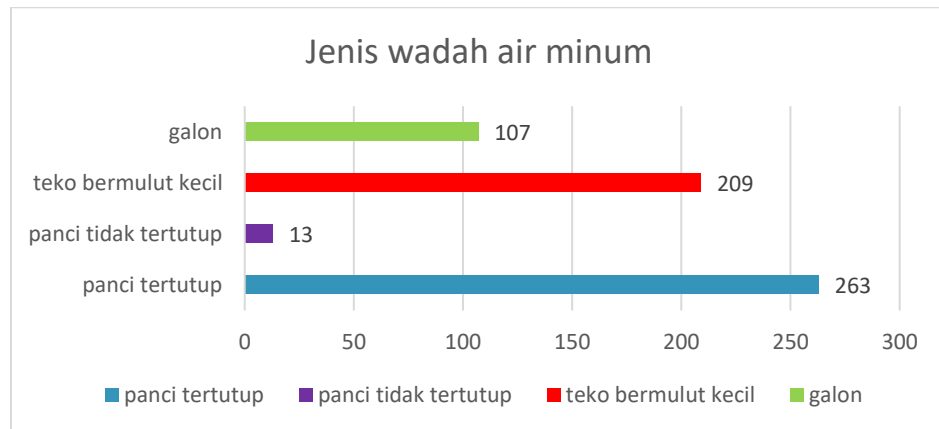


Sumber: Seksi Kesling Kesjaor, 2023

Dalam melakukan pengolahan air minum yaitu 550 (93%) responden mengolah air dengan cara memasak dan 42 (7 %) responden

tidak mengolah air minum artinya adalah menggunakan air minum isi ulang maupun air minum dalam kemasan atau gallon.

Gambar 7.5 Jenis Wadah Penyimpanan Air Siap Minum



Sumber: Seksi Kesling Kesjaor, 2023

Sedangkan wadah yang digunakan setelah memasak air minum adalah di panic tertutup yang dipakai untuk memasak air ada 263 KK (44,4 %), panci tidak tertutup ada 13 KK (2,2%), dimasukkan dalam teko mulut kecil atau ceret ada 209 KK (35,3%) dan menggunakan gallon baik isi ulang maupun air dalam kemasan (AMDK) sebanyak 107 KK (18,1%).

7.1.2 Hasil Analisa Kualitas Air Bersih

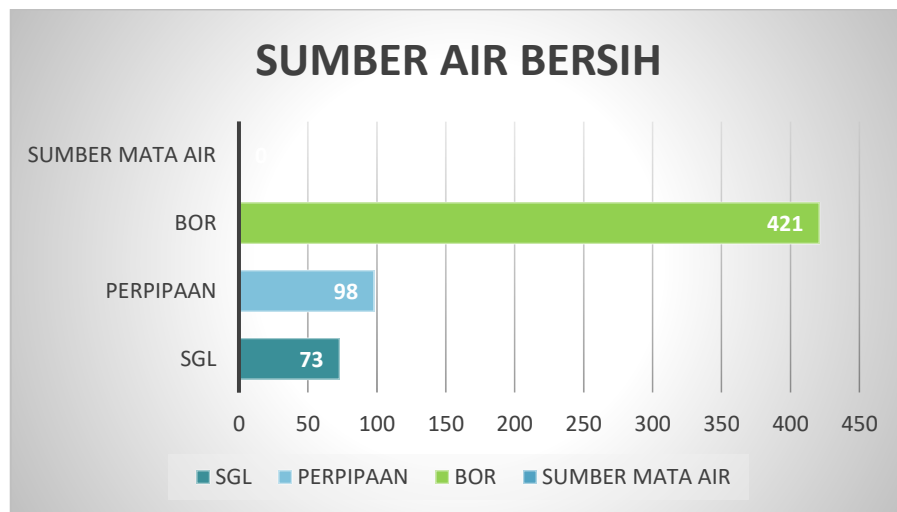
Dari sampel 592 KK untuk pengambilan sampel air bersih yang digunakan sehari-hari oleh keluarga tersebut.

Tabel 7.2 Hasil Analisa Kualitas Air Bersih

JUMLAH SAMPEL	PEMERIKSAAN										HASIL ANALISA	
	E.Coli		Total Coliform		Ph		TDS		Suhu		MS (%)	TMS (%)
	MS	TMS	MS	TMS	MS	TMS	MS	TMS	MS	TMS		
592	16,72	83,28	2,2	97,8	100	0	84,42	15,58	100	0	2,2	97,8

Sumber: Seksi Kesling Kesjaor, 2023

Gambar 7.6 Sumber Air Bersih



Sumber: Seksi Kesling Kesjaor, 2023

Gambar 7.7 Jenis Penampungan Tinja ke Sumber Air Tanah



Sumber: Seksi Kesling Kesjaor, 2023

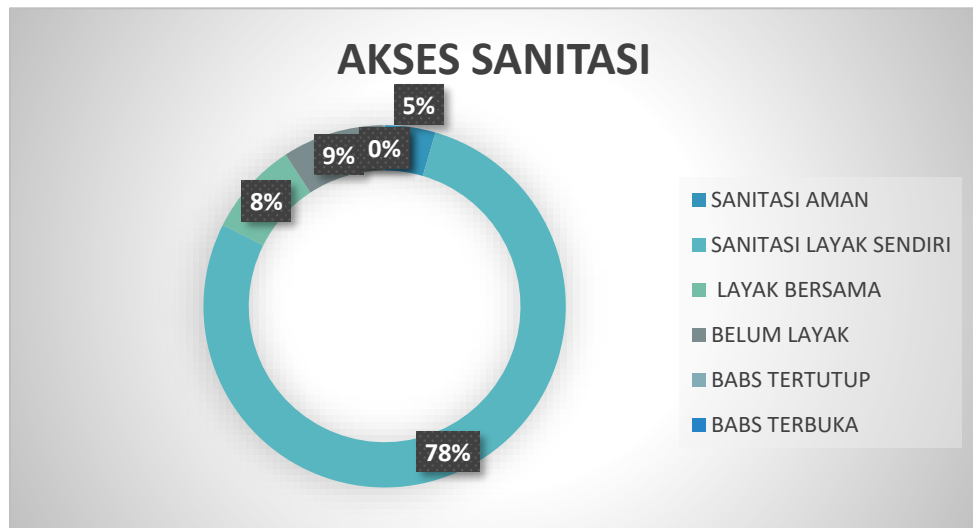
7.2 JUMLAH KEPALA KELUARGA DENGAN AKSES TERHADAP FASILITAS SANITASI YANG AMAN (JAMBAN SEHAT) MENURUT KECAMATAN DAN PUSKESMAS KABUPATEN KEDIRI

Jamban sehat merupakan fasilitas sanitasi keluarga yang wajib dimiliki oleh semua rumah tangga. Setiap hari manusia membuang kotorannya sehingga jika tidak di tampung dengan baik akan menyebabkan berbagai macam penyakit . Sanitasi yang buruk tentunya akan berdampak negatif di banyak aspek kehidupan. Dampak sanitasi yang buruk meliputi turunnya kualitas lingkungan hidup, tercemarnya sumber air minum bagi

masyarakat, meningkatnya kejadian diare dan munculnya beberapa penyakit.

Persentase keluarga dengan akses terhadap fasilitas sanitasi yang aman (Jamban sehat) didefinisikan Kepala keluarga yang memiliki akses sanitasi layak Bersama, akses sanitasi layak sendiri, dan akses sanitasi aman.

Gambar 7.8 Akses Sanitasi



Sumber: Seksi Kesling Kesjaor, 2023

Berdasarkan grafik di atas Kabupaten Kediri KK dengan akses terhadap fasilitas Sanitasi yang Layak sebanyak 90,7% . Akses belum layak sebanyak 9,3 %, 0 % BABS Tertutup, . dan BABS Terbuka 0 % Yang artinya Kabupaten Kediri sudah ODF (Open Defecation Free). Kepala Keluarga yang tidak lagi melakukan perilaku Buang Air Besar Sembarangan yang berpotensi menyebarkan penyakit dan pembuangan akhirnya tidak menvevari lingkungan.

7.3 SANITASI TOTAL BERBASIS MASYARAKAT DAN RUMAH SEHAT MENURUT KECAMATAN DAN PUSKESMAS KABUPATEN KEDIRI

Sanitasi Total Berbasis Masyarakat yang selanjutnya disingkat STBM adalah program pemerintah pendekatan untuk mengubah perilaku hygienes dan saniter melalui pemberdayaan Masyarakat melalui pendekatan menyentuh perasaan, pola piker, perilaku dan kebiasaan individu atau Masyarakat.

Tujuan dan manfaat penyelenggaraan STBM bertujuan untuk mewujudkan perilaku Masyarakat yang hygienes dan saniter secara

mandiri dalam rangka meningkatkan derajat Kesehatan Masyarakat yang setinggi-tingginya. Pelaksanaan STBM dalam jangka Panjang dipercaya dapat menurunkan angka kesakitan dan kematian yang diakibatkan oleh sanitasi yang kurang baik, dan dapat mendorong terwujudnya Masyarakat sehat yang mandiri dan berkeadilan.

Pelaksanaan Sanitasi Total Berbasis Masyarakat (STBM) dengan lima pilar akan mempermudah Upaya meningkatkan akses sanitasi masyarakat yang lebih baik serta mengubah dan mempertahankan keberlanjutan budaya hidup bersih dan sehat. Pelaksanaan STBM dalam jangka Panjang dapat menurunkan angka kesakitan dan kematian yang diakibatkan oleh sanitasi yang kurang baik, dan dapat mendorong terwujudnya Masyarakat sehat yang mandiri dan berkeadilan.

Lima Pilar Sanitasi Total Berbasis Masyarakat (STBM) tersebut adalah :

- a. Stop Buang Air Besar Sembarangan ; adalah kondisi ketika setiap individu dalam satu komunitas tidak lagi melakukan perilaku buang air besar sembarangan yang berpotensi menyebarkan penyakit.
- b. Cuci Tangan Pakai Sabun; adalah perilaku cuci tangan dengan menggunakan air bersih yang mengalir dan sabun
- c. Pengelolaan Air Minum dan Makanan Rumah Tangga; adalah melakukan kegiatan mengelola air minum dan makanan di rumah tangga untuk memperbaiki dan menjaga kualitas air dari sumber air yang akan digunakan untuk air minum, serta untuk menerapkan prinsip hygiene sanitasi pangan dalam proses pengelolaan makanan di rumah tangga.
- d. Pengamanan Sampah Rumah Tangga adalah melakukan kegiatan pengolahan sampah di rumah tangga dengan mengedepankan prinsip mengurangi, memakai ulang dan mendaur ulang
- e. Pengamanan Limbah Cair Rumah Tangga adalah melakukan kegiatan pengolahan limbah cair di rumah tangga yang berasal dari sisa kegiatan mencuci, kamar mandi dan dapur yang memenuhi standar baku mutu Kesehatan lingkungan dan persyaratan Kesehatan yang mampu memutus mata rantai penularan penyakit.

Di Kabupaten Kediri sampai bulan Desember tahun 2023 capaian pilar satu adalah sudah 100 % desa menjadi Desa Odf (Open Defecation

Free) dengan verifikasi oleh Tim dari Propinsi Jawa Timur. Dengan Tehnik pengambilan sampel saat survey adalah sebagai berikut :

Tabel 7.3 Desa Open Defecation Free

No.	Kriteria Sampling	Kecamatan	Desa	
1.	Dataran rendah Perkotaan	Pare	Pare	
			Tulungrejo	
2.	Dataran rendah Pedesaan	Wates	Silir	
			Plaosan	
		Kunjang	Parelor	
			Kapas	
			Deyeng	
		Ringinrejo	Susuhbango	
			Tarokan	Sumberduren
			Kerep	
3.	Daerah Aliran Sungai	Gampengrejo	Turus	
			Sambiresik	
4.	Pegunungan	puncu	Satak	
			Wonorejo	
		Kandangan	Medowo	
			Kasreman	

Sumber: Seksi Kesling Kesjaor, 2023

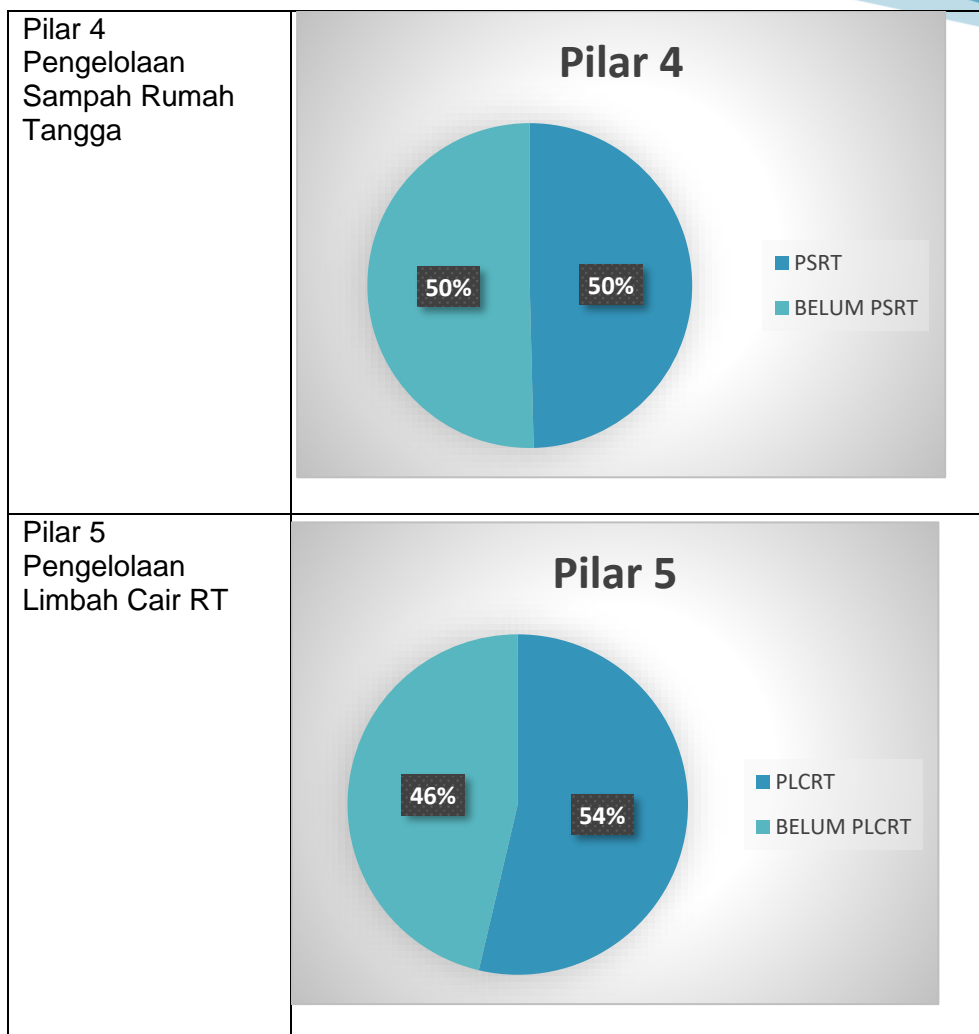
Tabel 7.4 Rincian Hasil Verifikasi Lapangan

Kecamatan	Kelurahan	Aman	Layak	Belum Layak	Layak Bersama	Sharing OD Tertutup	OD Tertutup	OD Terbuka
Pare	Tulungrejo	23	2	0	0	0	0	0
	Pare	12	13	0	0	0	0	0
Gampengrejo	Sambiresik	1	24	0	0	0	0	0
	Turus	2	23	0	0	0	0	0
Puncu	Satak	2	18	2	3	0	0	0
	Wonorejo	0	23	1	1	0	0	0
Kandangan	Medowo	1	24	0	0	0	0	0
	Kasreman	0	17	3	4	0	1	0
Wates	Silir	1	22	2	0	0	0	0
	Plaosan	1	22	0	1	0	0	1
Kunjang	Kapas	3	22	0	0	0	0	0
	Parelor	2	23	0	0	0	0	0
Ringinrejo	Susuhbango	0	25	0	0	0	0	0
	Deyeng	5	17	1	1	0	1	0
Tarokan	Sumberduren	3	21	0	1	0	0	0
	Kerep	1	23	1	0	0	0	0
TOTAL		57	319	10	11	0	2	1
PROSENTASE		14,25%	79,75 %	2,5 %	2,75%	0,0%	0,50%	0,25%

Sumber: Seksi Kesling Kesjaor, 2023

Tabel 7.5 Data Implementasi Pilar 1-5

<p>Pilar 1</p>	<p>DESA STOP BABS DAN STBM</p> <table border="1"> <thead> <tr> <th>Kategori</th> <th>Jumlah</th> </tr> </thead> <tbody> <tr> <td>JUMLAH DESA</td> <td>16</td> </tr> <tr> <td>DESA STOP BABS</td> <td>344</td> </tr> <tr> <td>DESA STBM</td> <td>344</td> </tr> </tbody> </table>	Kategori	Jumlah	JUMLAH DESA	16	DESA STOP BABS	344	DESA STBM	344
Kategori	Jumlah								
JUMLAH DESA	16								
DESA STOP BABS	344								
DESA STBM	344								
<p>Pilar 2 Cuci Tangan Pakai Sabun</p>	<p>Pilar 2</p> <table border="1"> <thead> <tr> <th>Kategori</th> <th>Persentase</th> </tr> </thead> <tbody> <tr> <td>CTPS</td> <td>94%</td> </tr> <tr> <td>BELUM CTPS</td> <td>6%</td> </tr> </tbody> </table>	Kategori	Persentase	CTPS	94%	BELUM CTPS	6%		
Kategori	Persentase								
CTPS	94%								
BELUM CTPS	6%								
<p>Pilar 3 Pengelolaan Air minum dan Makanan Rumah Tangga (PAMMRT)</p>	<p>Pilar 3</p> <table border="1"> <thead> <tr> <th>Kategori</th> <th>Persentase</th> </tr> </thead> <tbody> <tr> <td>PAMMRT</td> <td>86%</td> </tr> <tr> <td>BELUM PAMMRT</td> <td>14%</td> </tr> </tbody> </table>	Kategori	Persentase	PAMMRT	86%	BELUM PAMMRT	14%		
Kategori	Persentase								
PAMMRT	86%								
BELUM PAMMRT	14%								



Sumber: Seksi Kesling Kesjaor, 2023

Foto Kegiatan Penyerahan sertifikat oleh tim Propinsi dalam rangka Kabupaten Kediri sudah mencapai ODF (*Open defecation free*) Kabupaten





Dokumentasi Kegiatan Penyerahan Sertifikat oleh Tim Provisi dalam Rangka Kabupaten Kediri Sudah Mencapai ODF (Open Defecation Free) Kabupaten

7.4 PERSENTASE TEMPAT DAN FASILITAS UMUM (TFU) YANG DILAKUKAN PENGAWASAN SESUAI STANDAR MENURUT KECAMATAN DAN PUSKESMAS KABUPATEN KEDIRI

Tempat-tempat umum merupakan suatu tempat dimana orang banyak atau Masyarakat umum berkumpul untuk melakukan kegiatan baik insidentil maupun terus menerus secara membayar atau tidak membayar. Antara lain kegiatan yang berhubungan dengan pariwisata, kegiatan komersial, kegiatan keagamaan dan kegiatan yang berhubungan dengan pelayanan Masyarakat. Menjadi sumber timbulnya gangguan Kesehatan yaitu penyakit menular dan kecelakaan oleh karena itu untuk mencegah perlu sanitasi TTU.

Menurut WHO sanitasi adalah usaha untuk mengendalikan berbagai factor lingkungan fisik yang mempengaruhi manusia, terutama hal-hal yang mempunyai efek merusak perkembangan fisik, Kesehatan dan kelangsungan hidup.

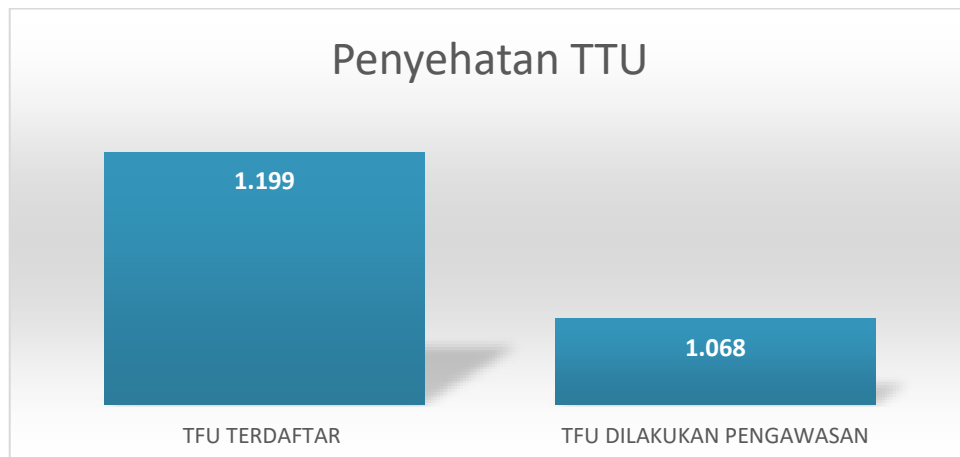
Sanitasi TTU adalah usaha untuk mengawasi, melindungi dan mencegah kerugian akibat kegiatan dan terutama yang erat kaitannya dengan timbulnya dan menularnya penyakit.

Tujuan utama penyehatan TTU yaitu untuk melindungi, memelihara dan meningkatkan derajat Kesehatan Masyarakat yang setinggi-tingginya dengan menitik beratkan pada usaha-usaha promotive dan preventif.

Tujuan Khusus diharapkan semua TTU memenuhi standart Kesehatan yang telah ditetapkan pemerintah atau sesuai standart ilmiah.

Ruang Lingkup TTU ditujukan pada penyediaan air bersih, pengolahan limbah, sanitasi makanan, konstruksi bangunan, pencemaran fisik, pengawasan vector, radiasi lingkungan dan pengawasan tikus. Secara spesifik sanitasi TTU alah pada prioritas yaitu Sekolah (SD/MI, SMP/MTS), pasar dan Puskesmas.

Gambar 7.9 Penyehatan TTU



Sumber: Seksi Kesling Kesjaor, 2023

Dari data tersebut didapatkan hasil bahwa dari jumlah tempat-tempat umum (sekolah, pasar dan puskesmas) dengan jumlah 1.199 sarana dan yang sudah dilakukan inspeksi sanitasi (IKL) dan sesuai standard adalah 1.068 (89,07%).

7.5 PERSENTASE TEMPAT PENGELOLAAN PANGAN (TPP) YANG MEMENUHI SYARAT KESEHATAN MENURUT KECAMATAN DAN PUSKESMAS

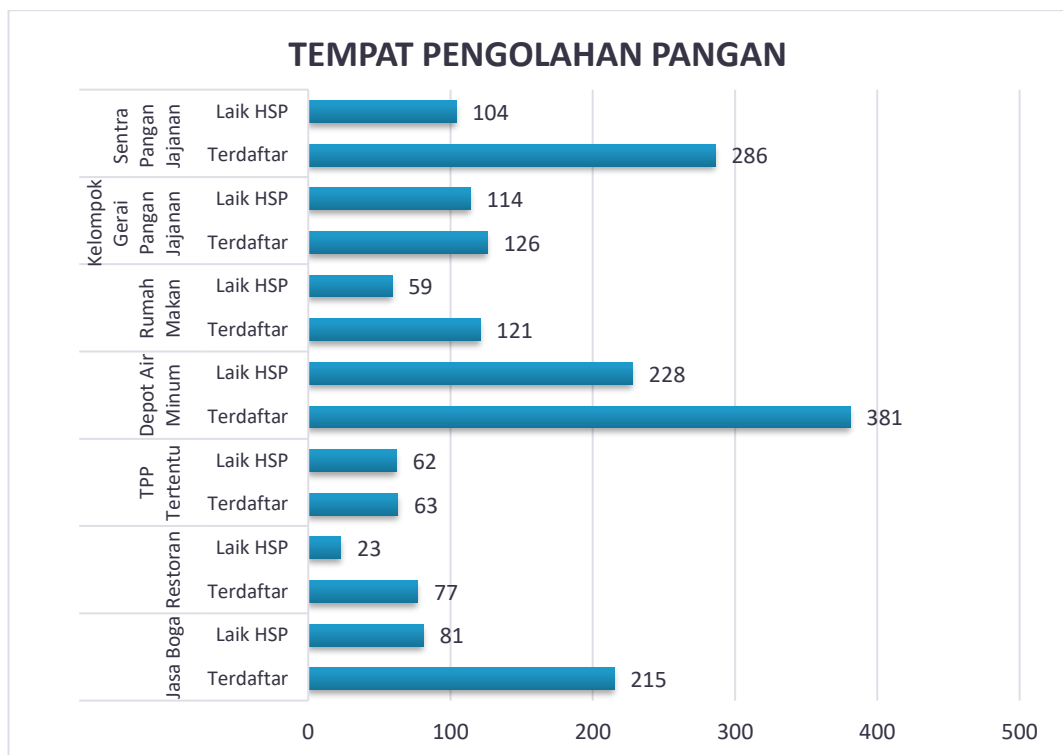
Dengan meningkatnya kebutuhan masyarakat terhadap pangan yang disediakan di luar rumah, maka produk-produk pangan yang disediakan oleh perusahaan atau perorangan yang bergerak dalam usaha penyediaan pangan untuk kepentingan umum, haruslah terjamin kesehatan dan keamanannya. Hal ini hanya dapat terwujud bila ditunjang oleh kondisi higiene dan sanitasi Tempat Pengelolaan Pangan (TPP) yang memenuhi syarat kesehatan sehingga aman bagi konsumen dan masyarakat yang mengkonsumsinya. TPP yang dimaksud meliputi rumah makan, restoran, jasaboga, kantin, pangan jajanan dan sejenisnya, termasuk depot air minum isi ulang. Sebagai salah satu jenis tempat pelayanan umum yang mengolah dan menyediakan pangan bagi

masyarakat banyak, maka TPP memiliki potensi yang cukup besar untuk menimbulkan gangguan kesehatan atau penyakit bahkan keracunan akibat dari produk pangan yang dihasilkannya tidak memperhatikan aspek hygiene dan sanitasi. Dengan demikian kualitas pangan yang dihasilkan, disajikan dan dijual oleh TPP harus memenuhi persyaratan kesehatan.

Dengan diberlakukannya Peraturan Menteri Kesehatan Nomor 14 Tahun 2021 tentang Standar dan Produk Pada Penyelenggaraan Perizinan Berusaha Berbasis Risiko Sektor Kesehatan yang merupakan turunan dari Peraturan Pemerintah nomor 5 Tahun 2021 tentang Penyelenggaraan Perizinan Berusaha Berbasis Risiko yang mengatur perizinan berusaha pangan siap saji, baik yang termasuk wajib sertifikat laik hygiene sanitasi (SLHS) maupun cukup mendapatkan labelisasi sehingga mempermudah pelaku usaha dalam mengajukan izin usaha maupun SLHS dan label.

Berikut adalah tabel Persentase Tempat Pengelolaan Pangan (TPP) Yang Memenuhi Syarat Kesehatan Menurut Kecamatan kabupaten kediri:

Gambar 7.10 Tempat Pengolahan Pangan



Dari table tersebut jasa boga dengan jumlah 215 sarana dan yang sudah laik hygiene sanitasi sesuai dengan IKL adalah 81 sarana (37,7%), Restoran dengan jumlah sarana 77 sarana dan yang sudah laik hygiene sanitasi sesuai

IKL adalah 23 (29,9%), TPP tertentu terdaftar 63 sarana dan yang laik HSP 62 sarana (90 %), Depot air minum jumlah 381 sarana yang sudah laik HSP 228 (59,8%), Rumah makan terdaftar ada 121 sarana dan laik HSP 59 sarana (48,8%), Kelompok Gerai pangan jajanan ada 126 sarana dengan laik HSP 114 (90,5%) serta sentra pangan jajanan ada terdaftar sebanyak 286 dan laik HSP 104 sarana (36,36%).

Kesehatan Kerja

Kesehatan Kerja adalah suatu kondisi kesehatan yang bertujuan agar masyarakat pekerja memperoleh derajat kesehatan setinggi-tingginya, baik jasmaninya, rohani maupun sosial dengan usaha pencegahan dan pengobatan terhadap penyakit atau gangguan kesehatan yang disebabkan oleh pekerjaan dan lingkungan kerja maupun penyakit umum.

a. Jumlah Pos UKK (Usaha kesehatan Kerja) yang terbentuk

Pos UKK merupakan bentuk Upaya Kesehatan bersumberdaya Masyarakat (UKBM) yang memberikan pelayanan kesehatan dasar bagi masyarakat pekerja terutama pekerja informal serta merupakan wadah dari serangkaian upaya pemeliharaan kesehatan yang berencana, teratur dan berkesinambungan yang diselenggarakan oleh dan untuk masyarakat pekerja. Pos UKK dapat dibentuk dilokasi kelompok pekerja yang berjumlah minimal 10 pekerja dan maksimal 50pekerja dan diutamakan dari jenis pekerjaan yang sama. Jumlah pos UKK yang terbentuk ada 60 Pos UKK.

b. Jumlah Fasyankes Melaksanakan K3 (Keselamatan dan Kesehatan Kerja)

Fasilitas pelayanan Kesehatan yang selanjutnya disebut Fasyankes adalah suatu alat dan/atau tempat yang digunakan untuk menyelenggarakan upaya pelayanan kesehatan, baik promotif, preventif, kuratif, maupun rehabilitative yang dilakukan oleh pemerintah pusat, pemerintah daerah dan/atau masyarakat.

K3 di fasyankes adalah segala kegiatan untuk menjamindan melindungi sumber daya manusia fasilitas pelayanan kesehatan, pasien, pendaming pasien, pengunjung maupun masyarakat disekitar lingkungan fasilitas pelayanan kesehatan agar sehat, selamat dan bebas dari gangguan kesehatan dan pengaruh buruk yang diakibatkan dari pekerjaan,

lingkungan dan aktivitas kerja. Dari 37 Puskesmas yang ada di Kabupaten Kediri sudah 37 (100%) sudah melaksanakan K3.

c. Jumlah Perkantoran Melaksanakan K3 (Keselamatan dan Kesehatan Kerja)

Perkantoran merupakan workshop satu tempat kerja principle wajib dilakukan penerapan keselamatan dan kesehatan kerja, pekerja dan pemilik atau pimpinan perkantoran merupakan faktor berisiko mengalami kecelakaan kerja dan penyakit akibat kerja . Umumnya frekuensi kecelakaan kerja principle sedikit dan bahaya tempat kerja principle relative kecil mengakibatkan kebanyakan memgesampingkan faktor K3 perkantoran.

**RESUME PROFIL KESEHATAN
KABUPATEN KEDIRI
TAHUN 2023**

NO	INDIKATOR	ANGKA/NILAI			Satuan	No. Lampiran
		L	P	L + P		
I GAMBARAN UMUM						
1	Luas Wilayah			1.563	Km ²	Tabel 1
2	Jumlah Desa/Kelurahan			344	Desa/Kelurahan	Tabel 1
3	Jumlah Penduduk	801.622	796.245	1.597.867	Jiwa	Tabel 2
4	Rata-rata jiwa/rumah tangga			2,6	Jiwa	Tabel 1
5	Kepadatan Penduduk /Km ²			1022,0	Jiwa/Km ²	Tabel 1
6	Rasio Beban Tanggungan			47,9	per 100 penduduk produktif	Tabel 2
7	Rasio Jenis Kelamin			100,7		Tabel 2
8	Penduduk 15 tahun ke atas melek huruf	97,0	91,7	94,4	%	Tabel 3
9	Penduduk 15 tahun yang memiliki ijazah tertinggi					
	a. SMP/ MTs	27,0	25,4	26,2	%	Tabel 3
	b. SMA/ MA	30,5	27,0	28,7	%	Tabel 3
	c. Sekolah menengah kejuruan	0,0	0,0	0,0	%	Tabel 3
	d. Diploma I/Diploma II	6,1	7,5	6,8	%	Tabel 3
	e. Akademi/Diploma III	0,0	0,0	0,0	%	Tabel 3
	f. S1/Diploma IV	0,0	0,0	0,0	%	Tabel 3
	g. S2/S3 (Master/Doktor)	0,0	0,0	0,0	%	Tabel 3
II SARANA KESEHATAN						
II.1 Sarana Kesehatan						
10	Jumlah Rumah Sakit Umum			9	RS	Tabel 4
11	Jumlah Rumah Sakit Khusus			2	RS	Tabel 4
12	Jumlah Puskesmas Rawat Inap			8	Puskesmas	Tabel 4
13	Jumlah Puskesmas non-Rawat Inap			29	Puskesmas	Tabel 4
14	Jumlah Puskesmas Keliling			85	Puskesmas keliling	Tabel 4
15	Jumlah Puskesmas pembantu			81	Pustu	Tabel 4
16	Jumlah Apotek			250	Apotek	Tabel 4
17	Jumlah Klinik Pratama			55	Klinik Pratama	Tabel 4
18	Jumlah Klinik Utama			5	Klinik Utama	Tabel 4
19	RS dengan kemampuan pelayanan gadar level 1			100,0	%	Tabel 6
II.2 Akses dan Mutu Pelayanan Kesehatan						
20	Cakupan Kunjungan Rawat Jalan	105,4	154,8	130,0	%	Tabel 5
21	Cakupan Kunjungan Rawat Inap	7,7	10,5	9,1	%	Tabel 5
22	Angka kematian kasar/ <i>Gross Death Rate</i> (GDR) di RS	47,1	33,4	39,2	per 1.000 pasien keluar	Tabel 7
23	Angka kematian murni/ <i>Nett Death Rate</i> (NDR) di RS	24,8	18,2	21,0	per 1.000 pasien keluar	Tabel 7
24	<i>Bed Occupation Rate</i> (BOR) di RS			61,6	%	Tabel 8
25	<i>Bed Turn Over</i> (BTO) di RS			65,9	Kali	Tabel 8
26	<i>Turn of Interval</i> (TOI) di RS			2,1	Hari	Tabel 8
27	<i>Average Length of Stay</i> (ALOS) di RS			3,1	Hari	Tabel 8
28	Puskesmas dengan ketersediaan obat vaksin & essensial			1,0	%	Tabel 9
29	Persentase Ketersediaan Obat Essensial			40	%	Tabel 10

NO	INDIKATOR	ANGKA/NILAI			Satuan	No. Lampiran
		L	P	L + P		
30	Persentase kabupaten/kota dengan ketersediaan vaksin IDL			1	%	Tabel 11
II.3 Upaya Kesehatan Bersumberdaya Masyarakat (UKBM)						
31	Jumlah Posyandu			1.753	Posyandu	Tabel 12
32	Posyandu Aktif			99,7	%	Tabel 12
33	Rasio posyandu per 100 balita			1,5	per 100 balita	Tabel 12
34	Posbindu PTM			344	Posbindu PTM	Tabel 12
III SUMBER DAYA MANUSIA KESEHATAN						
35	Jumlah Dokter Spesialis	102	61	163	Orang	Tabel 13
36	Jumlah Dokter Umum	157	196	353	Orang	Tabel 13
37	Rasio Dokter (spesialis+umum)			32	per 100.000 penduduk	Tabel 13
38	Jumlah Dokter Gigi + Dokter Gigi Spesialis	31	92	123	Orang	Tabel 13
39	Rasio Dokter Gigi (termasuk Dokter Gigi Spesialis)			8	per 100.000 penduduk	Tabel 13
40	Jumlah Bidan		926		Orang	Tabel 14
41	Rasio Bidan per 100.000 penduduk		58		per 100.000 penduduk	Tabel 14
42	Jumlah Perawat	531	1.101	1.632	Orang	Tabel 14
43	Rasio Perawat per 100.000 penduduk			102	per 100.000 penduduk	Tabel 14
44	Jumlah Tenaga Kesehatan Masyarakat	11	67	78	Orang	Tabel 15
45	Jumlah Tenaga Kesehatan Lingkungan	19	44	63	Orang	Tabel 15
46	Jumlah Tenaga Gizi	9	109	118	Orang	Tabel 15
47	Jumlah Ahli Teknologi Laboratorium Medik	37	152	189	Orang	Tabel 16
48	Jumlah Tenaga Teknik Biomedika Lainnya	34	14	48	Orang	Tabel 16
49	Jumlah Tenaga Keterampilan Fisik	8	29	37	Orang	Tabel 16
50	Jumlah Tenaga Keteknisian Medis	46	135	181	Orang	Tabel 16
51	Jumlah Tenaga Teknis Kefarmasian	42	180	222	Orang	Tabel 17
52	Jumlah Tenaga Apoteker	71	247	318	Orang	Tabel 17
53	Jumlah Tenaga Kefarmasian	113	427	540	Orang	Tabel 17
IV PEMBIAYAAN KESEHATAN						
54	Peserta Jaminan Pemeliharaan Kesehatan			1,01	%	Tabel 19
55	Total anggaran kesehatan			718.342.907.756	Rp	Tabel 20
56	APBD kesehatan terhadap APBD kab/kota			20,4	%	Tabel 20
57	Anggaran kesehatan perkapita			351.899	Rp	Tabel 20
V KESEHATAN KELUARGA						
V.1 Kesehatan Ibu						
58	Jumlah Lahir Hidup	11.259	11.183	22.442	Orang	Tabel 21
59	Angka Lahir Mati (dilaporkan)	5,1	4,5	4,8	per 1.000 Kelahiran Hidup	Tabel 21
60	Jumlah Kematian Ibu		10		Ibu	Tabel 21
61	Angka Kematian Ibu (dilaporkan)		45		per 100.000 Kelahiran Hidup	Tabel 21
62	Kunjungan Ibu Hamil (K1)		86,8		%	Tabel 24
63	Kunjungan Ibu Hamil (K4)		75,7		%	Tabel 24
64	Kunjungan Ibu Hamil (K6)		71,8		%	Tabel 24
65	Persalinan di Fasyankes		78,4		%	Tabel 24

NO	INDIKATOR	ANGKA/NILAI			Satuan	No. Lampiran
		L	P	L + P		
66	Pelayanan Ibu Nifas KF Lengkap		76,9		%	Tabel 24
67	Ibu Nifas Mendapat Vitamin A		78,2		%	Tabel 24
68	Ibu hamil dengan imunisasi Td2+		85,8		%	Tabel 24
69	Ibu Hamil Mendapat Tablet Tambah Darah 90		75,6		%	Tabel 28
70	Ibu Hamil Mengonsumsi Tablet Tambah Darah 90		74,9		%	Tabel 28
71	Bumil dengan Komplikasi Kebidanan yang Ditangani		76,2		%	Tabel 32
72	Peserta KB Aktif Modern			72,5	%	Tabel 29
73	Peserta KB Pasca Persalinan			43,9	%	Tabel 31
V.2 Kesehatan Anak						
74	Jumlah Kematian Neonatal	35	50	85	neonatal	Tabel 34
75	Angka Kematian Neonatal (dilaporkan)	3,1	4,5	3,8	per 1.000 Kelahiran Hidup	Tabel 34
76	Jumlah Bayi Mati	36	53	89	bayi	Tabel 34
77	Angka Kematian Bayi (dilaporkan)	3,2	4,7	4,0	per 1.000 Kelahiran Hidup	Tabel 34
78	Jumlah Balita Mati	37	56	93	Balita	Tabel 34
79	Angka Kematian Balita (dilaporkan)	3,3	5,0	4,1	per 1.000 Kelahiran Hidup	Tabel 34
80	Bayi baru lahir ditimbang	82,2	76,7	79,4	%	Tabel 33
81	Berat Badan Bayi Lahir Rendah (BBLR)	3,7	4,5	4,1	%	Tabel 33
82	Kunjungan Neonatus 1 (KN 1)	85,1	79,5	82,3	%	Tabel 38
83	Kunjungan Neonatus 3 kali (KN Lengkap)	83,9	78,5	81,2	%	Tabel 38
84	Bayi yang diberi ASI Eksklusif			71,4	%	Tabel 39
85	Pelayanan kesehatan bayi	86,6	85,3	86,0	%	Tabel 36
86	Desa/Kelurahan UCI			90,7	%	Tabel 41
87	Cakupan Imunisasi Campak/Rubela pada Bayi	91,5	88,0	89,8	%	Tabel 43
88	Imunisasi dasar lengkap pada bayi	94,1	92,0	93,1	%	Tabel 43
89	Bayi Mendapat Vitamin A			88,5	%	Tabel 45
90	Anak Balita Mendapat Vitamin A			87,7	%	Tabel 45
91	Balita Mendapatkan Vitamin A			88,5	%	Tabel 45
92	Balita Memiliki Buku KIA			83,4	%	Tabel 46
93	Balita Dipantau Pertumbuhan dan Perkembangan			83,4	%	Tabel 46
94	Balita ditimbang (D/S)	0,0	0,0	66,5	%	Tabel 47
95	Balita Berat Badan Kurang (BB/U)			8,9	%	Tabel 48
96	Balita pendek (TB/U)			7,5	%	Tabel 48
97	Balita Gizi Kurang (BB/TB)			5,0	%	Tabel 48
98	Balita Gizi Buruk (BB/TB)			1,1	%	Tabel 48
99	Cakupan Penjaringan Kesehatan Siswa Kelas 1 SD/MI			103,7	%	Tabel 49
100	Cakupan Penjaringan Kesehatan Siswa Kelas 7 SMP/MTs			127,9	%	Tabel 49
101	Cakupan Penjaringan Kesehatan Siswa Kelas 10 SMA/MA			76,0	%	Tabel 49
102	Pelayanan kesehatan pada usia pendidikan dasar			96,4	%	Tabel 49
V.3 Kesehatan Usia Produktif dan Usia Lanjut						
103	Pelayanan Kesehatan Usia Produktif	46,4	87,0	66,5	%	Tabel 52
104	Catin Mendapatkan Layanan Kesehatan	73,8	97,2	85,5	%	Tabel 53
105	Pelayanan Kesehatan Usila (60+ tahun)	55,3	91,1	73,9	%	Tabel 54
VI PENGENDALIAN PENYAKIT						

NO	INDIKATOR	ANGKA/NILAI			No. Lampiran	
		L	P	L + P		Satuan
VI.1 Pengendalian Penyakit Menular Langsung						
106	Persentase orang terduga TBC mendapatkan pelayanan kesehatan sesuai standar			100,00	%	Tabel 56
107	<i>Treatment Coverage</i> TBC			79,15	%	Tabel 56
108	Cakupan penemuan kasus TBC anak			131,58	%	Tabel 56
109	Angka kesembuhan BTA+	59,9	59,9	65,4	%	Tabel 57
110	Angka pengobatan lengkap semua kasus TBC	53,0	61,2	119,9	%	Tabel 57
111	Angka keberhasilan pengobatan (<i>Success Rate</i>) semua kasus TBC	87,7	90,3	119,9	%	Tabel 57
112	Jumlah kematian selama pengobatan tuberkulosis			8,5	%	Tabel 57
113	Penemuan penderita pneumonia pada balita			23,5	%	Tabel 58
114	Puskesmas yang melakukan tatalaksana standar pneumonia min 60%			1,0	%	Tabel 58
115	Jumlah Kasus HIV	154	133	287	Kasus	Tabel 59
116	Persentase ODHIV Baru Mendapat Pengobatan ARV			1	%	Tabel 60
117	Persentase Penderita Diare pada Semua Umur Dilayani			#DIV/0!	%	Tabel 61
118	Persentase Penderita Diare pada Balita Dilayani			#DIV/0!	%	Tabel 61
119	Persentase Ibu hamil diperiksa Hepatitis			74,1	%	Tabel 62
120	Persentase Ibu hamil diperiksa Reaktif Hepatitis			1,2	%	Tabel 62
121	Persentase Bayi dari Bumil Reaktif Hepatitis Diperiksa			100,0	%	Tabel 62
122	Jumlah Kasus Baru Kusta (PB+MB)	18	6	24	Kasus	Tabel 64
123	Angka penemuan kasus baru kusta (NCDR)	2	1	2	per 100.000 penduduk	Tabel 64
124	Persentase Kasus Baru Kusta anak < 15 Tahun			4,2	%	Tabel 64
125	Persentase Cacat Tingkat 0 Penderita Kusta			75,0	%	Tabel 64
126	Persentase Cacat Tingkat 2 Penderita Kusta			12,5	%	Tabel 64
127	Angka Cacat Tingkat 2 Penderita Kusta			1,9	per 100.000 penduduk	Tabel 64
128	Angka Prevalensi Kusta			0,2	per 10.000 Penduduk	Tabel 65
129	Penderita Kusta PB Selesai Berobat (RFT PB)			100,0	%	Tabel 67
130	Penderita Kusta MB Selesai Berobat (RFT MB)			92,3	%	Tabel 67
VI.2 Pengendalian Penyakit yang Dapat Dicegah dengan Imunisasi						
131	AFP Rate (non polio) < 15 tahun			5,7	per 100.000 penduduk <15 tahun	Tabel 68
132	Jumlah kasus difteri	6	3	9	Kasus	Tabel 69
133	<i>Case fatality rate</i> difteri			0,0	%	Tabel 69
134	Jumlah kasus pertusis	2	2	4	Kasus	Tabel 69
135	Jumlah kasus tetanus neonatorum	0	0	0	Kasus	Tabel 69
136	<i>Case fatality rate</i> tetanus neonatorum			#DIV/0!	%	Tabel 69
137	Jumlah kasus hepatitis B	0	0	0	Kasus	Tabel 69
138	Jumlah kasus suspek campak	46	66	112	Kasus	Tabel 69
139	Insiden rate suspek campak	2,9	4,1	7,0	per 100.000 penduduk	Tabel 69
140	KLB ditangani < 24 jam			100,0	%	Tabel 63
VI.3 Pengendalian Penyakit Tular Vektor dan Zoonotik						
141	Angka kesakitan (<i>incidence rate</i>) DBD			20,1	per 100.000 penduduk	Tabel 65
142	Angka kematian (<i>case fatality rate</i>) DBD	0,0	2,0	0,9	%	Tabel 65
143	Angka kesakitan malaria (<i>annual parasit incidence</i>)			0,0	per 1.000 penduduk	Tabel 66
144	Konfirmasi laboratorium pada suspek malaria			100,0	%	Tabel 66
145	Pengobatan standar kasus malaria positif			100,0	%	Tabel 66

NO	INDIKATOR	ANGKA/NILAI			No. Lampiran	
		L	P	L + P		Satuan
146	Case fatality rate malaria	0,0	#DIV/0!	0,0	%	Tabel 66
147	Penderita kronis filariasis	3	6	9	Kasus	Tabel 67
148	Jumlah Kasus Covid-19			425	Kasus	Tabel 84
149	CFR (Case Fatality Rate) Covid-19			0	%	Tabel 84
150	Cakupan Total Vaksinasi Covid-19 Dosis 1			50		Tabel 84
151	Cakupan Total Vaksinasi Covid-19 Dosis 2			43		Tabel 84
VI.4 Pengendalian Penyakit Tidak Menular						
152	Penderita Hipertensi Mendapat Pelayanan Kesehatan	30,8	57,1	43,9	%	Tabel 68
153	Penyandang DM mendapatkan pelayanan kesehatan sesuai standar			87,9	%	Tabel 69
154	Pemeriksaan IVA pada perempuan usia 30-50 tahun		5,1		% perempuan usia 30-50 tahun	Tabel 70
155	Persentase IVA positif pada perempuan usia 30-50 tahun		0,7		%	Tabel 70
156	Pemeriksaan payudara (SADANIS) pada perempuan 30-50 tahun		10,9		%	Tabel 77
157	Persentase tumor/benjolan payudara pada perempuan 30-50 tahun		0,2		%	Tabel 77
158	Pelayanan Kesehatan Orang dengan Gangguan Jiwa Berat			100,0	%	Tabel 71
VII KESEHATAN LINGKUNGAN						
159	Sarana Air Minum yang Diawasil/ Diperiksa Kualitas Air Minumnya Sesuai Standar (Aman)			71,4	%	Tabel 79
160	KK Stop BABS (SBS)			100,0	%	Tabel 72
161	KK dengan Akses terhadap Fasilitas Sanitasi yang Layak			90,8	%	Tabel 72
162	KK dengan Akses terhadap Fasilitas Sanitasi yang Aman			4,5	%	Tabel 72
163	Desa/ Kelurahan Stop BABS (SBS)			100,0	%	Tabel 80
164	KK Cuci Tangan Pakai Sabun (CTPS)			93,7	%	Tabel 81
165	KK Pengelolaan Air Minum dan Makanan Rumah Tangga (PAMMRT)			86,1	%	Tabel 81
166	KK Pengelolaan Sampah Rumah Tangga (PSRT)			49,6	%	Tabel 81
167	KK Pengelolaan Limbah Cair Rumah Tangga (PLCRT)			53,7	%	Tabel 81
168	Desa/ Kelurahan 5 Pilar STBM			4,7	%	Tabel 80
169	KK Pengelolaan Kualitas Udara dalam Rumah Tangga (PKURT)			50,2	%	Tabel 80
170	KK Akses Rumah Sehat			66,7	%	Tabel 80
171	Tempat Fasilitas Umum (TFU) yang Dilakukan Pengawasan Sesuai Standar			89,1	%	Tabel 81
172	Tempat Pengelolaan Pangan (TPP) Jasa Boga yang Memenuhi Syarat Kesehatan			43,9	%	Tabel 83

TABEL 1

**LUAS WILAYAH, JUMLAH DESA/KELURAHAN, JUMLAH PENDUDUK, JUMLAH RUMAH TANGGA,
DAN KEPADATAN PENDUDUK MENURUT KECAMATAN
KABUPATEN KEDIRI
TAHUN 2023**

JUMLAH TEMPAT TIDUR

NO	KECAMATAN	LUAS WILAYAH (<i>km</i> ²)	JUMLAH			JUMLAH PENDUDUK	JUMLAH RUMAH TANGGA	RATA-RATA JIWA/RUMAH TANGGA	KEPADATAN PENDUDUK <i>per km</i> ²
			DESA	KELURAHAN	DESA + KELURAHAN				
1	2	3	4	5	6	7	8	9	10
1	Semen	68,097	12		12	52.956	19.969	2,7	777,7
2	RS Muhammadiyah Surya Melati	149,946	20		20	87.260	28.853	3,0	581,9
3	Kras	50,436	16		16	57.751	23.697	2,4	1145,0
4	Ngadiluwih	45,057	16		16	77.358	29.569	2,6	1716,9
5	Kandat	55,119	12		12	65.825	23.515	2,8	1194,2
6	Wates	73,709	18		18	83.307	34.154	2,4	1130,2
7	Ngancar	101,313	10		10	50.885	19.866	2,6	502,3
8	Puncu	114,057	8		8	60.316	23.287	2,6	528,8
9	Plosoklaten	105,179	15		15	74.504	28.168	2,6	708,4
10	Gurah	58,533	21		21	77.319	30.425	2,5	1320,9
11	Pagu	28,120	13		13	39.978	15.284	2,6	1421,7
12	Gampengrejo	19,985	11		11	34.617	12.509	2,8	1732,1
13	Grogol	41,942	9		9	43.718	17.701	2,5	1042,3
14	Papar	40,156	17		17	46.641	19.948	2,3	1161,5
15	Purwoasri	47,099	23		23	51.151	23.286	2,2	1086,0
16	Plemahan	55,363	17		17	55.372	23.092	2,4	1000,2
17	Pare	52,273	9	1	10	106.968	38.392	2,8	2046,3
18	Kepung	91,049	10		10	86.468	31.876	2,7	949,7
19	Kandangan	60,399	12		12	53.046	19.794	2,7	878,3
20	Tarokan	49,608	10		10	70.889	23.494	3,0	1429,0
21	Kunjang	31,457	12		12	32.647	14.278	2,3	1037,8
22	Banyakan	74,217	9		9	57.876	22.824	2,5	779,8
23	Ringinrejo	45,175	11		11	55.508	21.067	2,6	1228,7
24	Kayen Kidul	38,472	12		12	41.703	17.665	2,4	1084,0
25	Ngasem	23,745	12		12	69.754	23.928	2,9	2937,6
26	Badas	42,916	8		8	64.050	24.628	2,6	1492,5
KABUPATEN/KOTA		1.563,422	343	1	344	1.597.867	611.269	2,6	1022,0

Sumber: - Kabupaten Kediri Dalam Angka Tahun 2023

- Proyeksi Penduduk Indonesia 2015-2045 Hasil Survei Penduduk Antar Sensus (SUPAS) Tahun 2015 (Edisi Revisi) oleh BPS RI Tahun 2018;

TABEL 2

**JUMLAH PENDUDUK MENURUT JENIS KELAMIN DAN KELOMPOK UMUR
KABUPATEN KEDIRI
TAHUN 2023**

NO	KELOMPOK UMUR (TAHUN)	JUMLAH TEMPAT TIDUR			
		LAKI-LAKI	PEREMPUAN	LAKI-LAKI+PEREMPUAN	RASIO JENIS KELAMIN
1	2	3	4	5	6
1	0 - 4	58.261	57.455	115.716	101,4
2	5 - 9	56.953	55.521	112.474	102,6
3	RS Muhammadiyah Surya Melati	54.105	51.410	105.515	105,2
4	15 - 19	54.746	50.116	104.862	109,2
5	20 - 24	53.503	50.434	103.937	106,1
6	25 - 29	57.344	54.331	111.675	105,5
7	30 - 34	57.259	53.771	111.030	106,5
8	35 - 39	57.599	56.323	113.922	102,3
9	40 - 44	59.535	59.445	118.980	100,2
10	45 - 49	59.090	59.518	118.608	99,3
11	50 - 54	54.834	55.809	110.643	98,3
12	55 - 59	48.793	51.836	100.629	94,1
13	60 - 64	42.983	43.395	86.378	99,1
14	65 - 69	35.626	35.876	71.502	99,3
15	70 - 74	24.664	25.759	50.423	95,7
16	75+	26.327	35.246	61.573	74,7
KABUPATEN/KOTA		801.622	796.245	1.597.867	100,7
ANGKA BEBAN TANGGUNGAN (DEPENDENCY RATIO)				48	

Sumber: - Kantor Statistik Kabupaten/kota

- Proyeksi Penduduk Indonesia 2015-2045 Hasil Survei Penduduk Antar Sensus (SUPAS) Tahun 2015 (Edisi Revisi) oleh BPS RI Tahun 2018;

TABEL 3

**PENDUDUK BERUMUR 15 TAHUN KE ATAS YANG MELEK HURUF
DAN IJAZAH TERTINGGI YANG DIPEROLEH MENURUT JENIS KELAMIN
KABUPATEN KEDIRI
TAHUN 2023**

JUMLAH
TEMPAT
TIDUR

NO	VARIABEL	JUMLAH			PERSENTASE		
		LAKI-LAKI	PEREMPUAN	LAKI-LAKI+ PEREMPUAN	LAKI-LAKI	PEREMPUAN	LAKI-LAKI+ PEREMPUAN
1	2	3	4	5	6	7	8
1	PENDUDUK BERUMUR 15 TAHUN KE ATAS	632.303	631.859	1.264.162			
2	PENDUDUK BERUMUR 15 TAHUN KE ATAS YANG MELEK HURUF	613.524	579.415	1.192.939	97,0	91,7	94,4
3	RS Muhammadiyah Surya Melati						
	a. TIDAK MEMILIKI IJAZAH SD	99.872	134.262	234.134	15,8	21,2	18,5
	b. SD/MI	184.438	170.476	354.914	29,2	27,0	28,1
	c. SMP/ MTs	170.847	160.295	331.142	27,0	25,4	26,2
	d. SMA/ MA	192.537	170.612	363.149	30,5	27,0	28,7
	e. SEKOLAH MENENGAH KEJURUAN			0	0,0	0,0	0,0
	f. DIPLOMA I/DIPLOMA II	38.645	47.624	86.269	6,1	7,5	6,8
	g. AKADEMI/DIPLOMA III			0	0,0	0,0	0,0
	h. S1/DIPLOMA IV			0	0,0	0,0	0,0
	i. S2/S3 (MASTER/DOKTOR)			0	0,0	0,0	0,0

Sumber: (sebutkan)

TABEL 4

**JUMLAH FASILITAS PELAYANAN KESEHATAN MENURUT KEPEMILIKAN
KABUPATEN KEDIRI
TAHUN 2023**

NO	FASILITAS KESEHATAN	JUMLAH TEMPAT TIDUR							ORGANISASI KEMASYARAKATAN	JUMLAH
		KEMENKES	PEM.PROV	PEM.KAB/KOTA	TNI/POLRI	BUMN	SWASTA			
1	2	3	4	5	6	7	8	9	10	
RUMAH SAKIT										
1	RUMAH SAKIT UMUM			2		1	6		9	
2	RUMAH SAKIT KHUSUS						2		2	
PUSKESMAS DAN JARINGANNYA										
1	PUSKESMAS RAWAT INAP			8					8	
	- JUMLAH TEMPAT TIDUR			65					65	
2	PUSKESMAS NON RAWAT INAP			29					29	
3	PUSKESMAS KELILING			85					85	
4	PUSKESMAS PEMBANTU			81					81	
SARANA PELAYANAN LAIN										
1	KLINIK PRATAMA	1	0	0	1	0	37	16	55	
2	KLINIK UTAMA						5		5	
3	TEMPAT PRAKTIK MANDIRI DOKTER						191		191	
4	TEMPAT PRAKTIK MANDIRI DOKTER GIGI						89		89	
5	TEMPAT PRAKTIK MANDIRI DOKTER SPESIALIS						30		30	
6	TEMPAT PRAKTIK MANDIRI BIDAN						453		453	
7	TEMPAT PRAKTIK MANDIRI PERAWAT						77		77	
8	GRIYA SEHAT						0		-	
9	PANTI SEHAT						10		10	
10	UNIT TRANSFUSI DARAH			1					1	
11	LABORATORIUM KESEHATAN			1					1	
SARANA PRODUKSI DAN DISTRIBUSI KEFARMASIAN										
1	INDUSTRI FARMASI						1		1	
2	INDUSTRI OBAT TRADISIONAL/EKSTRAK BAHAN ALAM (IOT/IEBA)						1		1	
3	USAHA KECIL/MIKRO OBAT TRADISIONAL (UKOT/UMOT)						1		1	
4	PRODUKSI ALAT KESEHATAN								-	
5	PRODUKSI PERBEKALAN KESEHATAN RUMAH TANGGA (PKRT)						9		9	
6	INDUSTRI KOSMETIKA						1		1	
3	PEDAGANG BESAR FARMASI (PBF)						3		3	
8	PENYALUR ALAT KESEHATAN (PAK)								-	
9	APOTEK						250		250	
10	TOKO OBAT						12		12	
11	TOKO ALKES								-	

Sumber: SIRS Jatim, Laporan Bidang Yankes, Laporan Bidang SDK

TABEL 5

**JUMLAH KUNJUNGAN PASIEN BARU RAWAT JALAN, RAWAT INAP, DAN KUNJUNGAN GANGGUAN JIWA DI SARANA PELAYANAN KESEHATAN
KABUPATEN KEDIRI
TAHUN 2023**

NO	SARANA PELAYANAN KESEHATAN	JUMLAH TEMPAT TIDUR						KUNJUNGAN GANGGUAN JIWA		
		RAWAT JALAN			RAWAT INAP			JUMLAH		
		L	P	L+P	L	P	L+P	L	P	L+P
1	2	3	4	5	6	7	8	9	10	11
JUMLAH KUNJUNGAN		844.700	1.232.267	2.077.146	61.334	83.935	145.269	14.253	10.683	24.936
JUMLAH PENDUDUK KAB/KOTA		801.622	796.245	1.597.867	801.622	796.245	1.597.867			
CAKUPAN RS Muhammadiyah Surya Melati		105,4	154,8	130,0	7,7	10,5	9,1			
A	Fasilitas Pelayanan Kesehatan Tingkat Pertama									
1	Puskesmas									
	1. Semen	9.730	20.002	29.732	15	222	237	471	230	701
	2. Mojo	7.811	13.725	21.536	81	101	182	448	241	689
	3. Ngadi	5.656	10.514	16.170	0	0	0	151	94	245
	4. Kras	7.524	9.378	16.902	0	0	0	325	118	443
	5. Pelas	8.523	9.256	17.779	0	0	0	237	63	300
	6. Ngadiluwih	6.662	11.420	18.082	312	409	721	295	161	456
	7. Wonorejo	5.641	10.182	15.823	0	0	0	213	73	286
	8. Blabak	8.039	14.408	22.447	0	0	0	213	179	392
	9. Wates	5.005	8.696	13.701	100	620	720	447	293	740
	10. Sidomulyo	7.348	11.774	19.122	0	0	0	358	179	537
	11. Ngancar	5.608	9.394	15.002	0	0	0	202	126	328
	12. Puncu	5.894	10.651	16.545	0	0	0	152	80	232
	13. Plosoklaten	7.411	12.413	19.824	0	0	0	286	310	596
	14. Pranggang	5.598	9.783	15.381	0	0	0	392	136	528
	15. Gurah	7.305	12.433	19.738	0	0	0	392	136	528
	16. Adan-Adan	6.339	11.977	18.316	0	0	0	60	43	103
	17. Pagu	23.685	13.005	36.690	0	0	0	323	195	518
	18. Gampeng	7.337	11.029	18.366	0	0	0	641	402	1.043
	19. Grogol	7.987	11.884	19.871	185	270	455	144	136	280
	20. Papar	10.418	18.734	29.152	126	321	447	223	113	336
	21. Purwoasri	9.964	18.119	28.083	0	0	0	270	135	405
	22. Sumberejo	8.584	10.000	18.584	0	0	0	102	56	158
	23. Puhjarak	6.657	10.447	17.104	0	0	0	322	304	626
	24. Pare	7.424	14.580	22.004	0	0	0	137	99	236
	25. Bendo	4.654	9.609	14.263	0	0	0	280	270	550
	26. Sidorejo	5.365	10.968	16.333	0	0	0	271	188	459
	27. Kepung	7.914	13.553	21.467	0	0	0	175	186	361
	28. Keling	5.821	10.228	16.049	0	0	0	165	145	310
	29. Kandangan	8.580	15.005	23.585	52	187	239	333	229	562
	30. Tarokan	58.358	56.785	115.143	0	0	0	371	264	635
	31. Kunjang	10.452	9.527	19.979	0	0	0	48	40	88
	32. Tiron	6.852	11.687	18.539	0	0	0	229	112	341
	33. Sambu	5.942	10.946	16.888	0	0	0	106	110	216

NO	SARANA PELAYANAN KESEHATAN	JUMLAH TEMPAT TIDUR						JUMLAH GANGGUAN JI		
		RAWAT JALAN			RAWAT INAP			JUMLAH		
		L	P	L+P	L	P	L+P	L	P	L+P
	34. Bangsongan	8.125	12.458	20.583	0	0	0	382	104	486
	35. Kayen Kidul	5.000	9.631	14.631			0	140	130	270
	36. Ngasem	10.936	16.619	27.555	0	0	0	129	123	252
	37. Badas	11.592	23.148	34.740	0	0	0	369	219	588
2	Klinik Pratama									
	1. Jimbun Medika	6.000	6.258	12.258	320	324	644			0
	2. Klinik Rawat Inap Surya Madani	1.158	1.949	3.107	26	55	81			0
	3. Klinik Pratama Rawat Inap Paramitha Medika	6.450	8.372	14.822	119	132	251			0
	4. Klinik Mardi Rahayu	5.389	8.097	13.486	371	557	928			
	5. Klinik Pratama Rawat Inap dr. Vitis	17.226	20.347	37.573	574	699	1.273			
	6. Klinik Pratama Rawat Jalan Dokterku	1.472	1.531	3.003	0	0	0			
	7. Klinik Pratama Rawat Inap Puri Husada	1.632	2.321	3.953	15	20	35			
	8. Klinik Pratama Rawat Inap Trisna Medika	3.617	4.212	7.829	121	261	382			
	9. Klinik Pratama Nusa Medika Toeloengredjo	4.420	4.284	8.704	0	0	0			
	10. Klinik Medika Keluarga	10.701	10.941	21.642	0	0	0			
	11. Klinik Pratama Rawat Jalan Nusa Medika Ngadiredjo	2.100	2.877	4.977	0	0	0			
	12. Klinik Pratama Rawat Inap Sinar Medika	4.227	6.054	10.281	168	203	371			
	13. Klinik Surya Prima Husada	11.024	13.006	24.030	455	537	992			
	14. Klinik Kusuma Husada	804	852	1.656	88	95	183			
	15. Klinik Pratama Rawat Inap Mitra Waluya	1.044	1.071	2.115	58	85	143			
	16. Poliklinik Bhayangkara Urkes Polres Kediri	3.699	1.950	5.649	0	0	0			
	17. KPRJ Mitra Husada 1	3.212	4.516	7.728	0	0	0			
	18. Klinik Kusuma Pertiwi	5.475	12.775	18.250	180	540	720			
	19. Klinik Pratama Rawat Jalan Nugroho Jaya	4.098	4.621	8.719	0	0	0			
	20. Klinik Pratama Rawat Inap Mitra Mulya	69	102	171	0	0	0			
	21. Klinik Pratama Rawat Inap Muhammadiyah Siti Fatimah	2.547	5.050	7.597	98	200	298			
	22. Klinik Aura Syifa 2	3.576	3.043	6.619	165	174	339			
	23. KLINIK SEHATI	19.492	8.644	28.136	338	456	794			
	24. Klinik Wahyu Husada	7.620	8.823	16.443	211	303	514			
	25. Klinik Pratama Rawat Inap Vita Medika	11.512	22.374	33.886	215	358	573			
	26. Klinik Rawat Jalan Surya	4.234	5.041	9.275	0	0	0			
	27. Klinik Rawat Inap Pratama Panca Husada Satata	3.154	3.109	6.263	276	408	684			
	28. Klinik Rawat Inap Pratama Ratna	310	424	734	151	155	306			
	29. Klinik Pratama Rawat Inap Syifa Medika	265	438	703	35	67	102			
	30. Klinik Pratama Rawat Jalan Sumber Waras	423	394	817	0	0	0			
	31. Klinik Rawat Inap PKU Muhammadiyah	18.953	21.500	40.453	253	350	603			
	32. Klinik Pratama Rawat Inap Ibu Hawa	3.271	3.752	7.023	121	87	208			
	33. Klinik Pratama Rawat Inap Prisdhy	2.563	8.929	11.492	57	190	247			
	34. Klinik Rawat Inap Pratama Farrosha Medika	6.322	9.100	15.422	401	673	1.074			
	35. Klinik Mutiara Medika	357	432	789	106	186	292			
	36. KPRI Asfiyak Graha Medika	5.966	7.795	13.761	238	358	596			
	37. Klinik NU Badas Medika	0	0	0	0	0	0			
	38. Klinik Paradise Parisudha	698	923	1.621	0	0	0			
	39. Klinik Pratama Tentrem Rahayu	576	879	1.455	0	0	0			
	40. Klinik Pratama Rawat Inap Siti Halimah	1.249	1.520	2.769	56	97	153			

NO	SARANA PELAYANAN KESEHATAN	JUMLAH TEMPAT TIDUR						JUNJANGAN GANGGUAN JI		
		RAWAT JALAN			RAWAT INAP			JUMLAH		
		L	P	L+P	L	P	L+P	L	P	L+P
	41. Klinik RK Medika	4.938	6.595	11.533	0	0	0			
	42. Klinik Wahyu Husada 2	1.783	975	2.758	0	0	0			
	43. Klinik Pratama Rawat Inap Kartika	0	0	0	0	0	0			
	44. Karya Husada	0	0	0	0	0	0			
	45. Klinik Pratama Rawat Jalan Nur Syifa	120	236	356	0	0	0			
	46. Mugl Saras	751	781	1.532	0	0	0			
	47. Klinik Pratama Aulia 3	818	1.102	1.920	0	0	0			
	48. Klinik Pratama Rawat Jalan Crown Clinic	89	763	852	0	0	0			
	49. Klinik Pratama Rawat Jalan Banyumanik	2.390	3.986	6.376	0	0	0			
	50. Klinik Al - Muqit	387	674	1.061	0	0	0			
	51. Klinik Pratama Rawat Jalan Sinasa	0	0	0	0	0	0			
	52. Klinik Pratama BNN Kabupaten Kediri	110	55	165	0	0	0			
3	53. Klinik Pratama Clarice Beauty	103	672	775	0	0	0			
	54. Klinik Pratama Rawat Jalan Amazeqlam	68	543	611	0	0	0			0
	55. GRIYA AYU AESTHETIC CENTER KLINIK	56	572	628	0	0	0			0
4	Praktik Mandiri Dokter Gigi									
	drg. Aan Eryanto Rahman	0	0	0	0	0	0			
	drg. Adlia Fadia	0	0	0	0	0	0			
	drg. Agung Setyo Budi	0	0	179	0	0	0			
	drg. Ainin Nafilatus Soumil Fitriyah	0	0	0	0	0	0			
	drg. Amanda Miranti	0	0	0	0	0	0			
	drg. Anggi Wahyu Nur Cahyani	0	0	0	0	0	0			
	drg. Anis Khoirin Hayati, M.Kes	360	656	1.016	0	0	0			
	drg. Anna Minarti	0	0	0	0	0	0			
	drg. Anugrah Natalia Puput Talenta	0	0	0	0	0	0			
	drg. Ardarini Sri Nilasari	0	0	0	0	0	0			
	drg. Budi Susanto	0	0	0	0	0	0			
	drg. Dalila Ridhatillah	0	0	0	0	0	0			
	drg. Danang Dewantara Ananda Putra	0	0	0	0	0	0			
	drg. Della Fatma Sari	129	214	343	0	0	0			
	drg. Deny Faizatul Widat	0	0	0	0	0	0			
	drg. Deo Agusta Rachmana Putri	0	0	0	0	0	0			
	drg. Dewi Kasanah Murtiningsih	0	0	0	0	0	0			
	drg. Diana Rusita	0	0	0	0	0	0			
	drg. Diana Rusita	0	0	0	0	0	0			
	drg. Dwiworo Rooshindrarti	0	0	0	0	0	0			
	drg. Dyah Ayu Laksmi Kamaratih	0	0	0	0	0	0			
	drg. Dyah Noviana Primasari	0	0	0	0	0	0			
	drg. Edining Tyas Tjaturini	510	450	960	0	0	0			
	drg. Eisty Wulandari	0	0	0	0	0	0			
	drg. Elok Dewantari	21	42	63	0	0	0			
	drg. Elva Lailatin Nafiah	400	450	850	0	0	0			
	drg. Endah Retno Wahyuningtiyas	0	0	0	0	0	0			
	drg. Febrian Ardwiwanto	60	142	202	0	0	0			
	drg. Fimana Triagus	0	0	0	0	0	0			

NO	SARANA PELAYANAN KESEHATAN	JUMLAH TEMPAT TIDUR						JUNGAN GANGGUAN JI		
		RAWAT JALAN			RAWAT INAP			JUMLAH		
		L	P	L+P	L	P	L+P	L	P	L+P
	drg. Fimana Triagus	0	0	0	0	0	0			
	drg. Hendrika Arisandi	0	0	0	0	0	0			
	drg. Heri Tjahjono	0	0	0	0	0	0			
	drg. Herin Kartikaningdyah Wiyati	0	0	0	0	0	0			
	drg. Herrina Firmantini, Sp.Perio	0	0	0	0	0	0			
	drg. Ida Yuliarti	0	0	0	0	0	0			
	drg. Iga Nadya Putri	0	0	0	0	0	0			
	drg. Iga Nadya Putri	0	0	0	0	0	0			
	drg. Ika Ertiana	0	0	0	0	0	0			
	drg. Inggit Dwi Virgianti	0	0	0	0	0	0			
	drg. Kirana Hila Pramesti	0	0	0	0	0	0			
	drg. Koernia David Indera	0	0	0	0	0	0			
	drg. Livia Lovin Nikita Ayu Arifin	25	75	100	0	0	0			
	drg. M. Choirul Umam Nurmalik	0	0	0	0	0	0			
	drg. M. Choirul Umam Nurmalik	0	0	0	0	0	0			
	drg. Maya Kurniawati	0	0	0	0	0	0			
	drg. Menis Rahmawati	723	537	1.260	0	0	0			
	drg. Moh. Noviyandriyanto	0	0	0	0	0	0			
	drg. Mohammad Khafid	0	0	0	0	0	0			
	drg. Mokhammad khanif	0	0	0	0	0	0			
	drg. Muhammad Saifurrijal	0	0	0	0	0	0			
	drg. Muhammad Yuli Bahtiyar Amirudin	0	0	0	0	0	0			
	drg. Mukhammad Khanif	0	0	0	0	0	0			
	drg. Nabila Rifda Kamila	50	21	71	0	0	0			
	drg. Novita Anggraini	0	0	0	0	0	0			
	drg. Nur Farida	0	0	0	0	0	0			
	drg. Nurma Yunidha Reditasari	0	0	0	0	0	0			
	drg. Nurma Yunita Isnaini	0	0	0	0	0	0			
	8 -03 -2024	0	0	0	0	0	0			
	drg. Palupi Dian Trinugrahani Wisnu Putri	0	0	0	0	0	0			
	drg. Petrip Budi sulistyaningsih	269	365	634	0	0	0			
	drg. Primarizka Ayunda Wardhani	0	0	0	0	0	0			
	drg. Putri Nila Kharisma	0	0	0	0	0	0			
	drg. R. Tariq Falakhuddin Cahya Kusuma	52	47	99	0	0	0			
	drg. Rahmah Ayu Dianingrum	0	0	0	0	0	0			
	drg. Restia Akwila	0	0	0	0	0	0			
	drg. Retno Dwi Lestari	0	0	0	0	0	0			
	drg. Ria Ratna Ayu Rizalina Slamet	0	0	0	0	0	0			
	drg. Risa Gidasari	0	0	0	0	0	0			
	drg. Rochmi Nurbaiti	0	0	0	0	0	0			
	drg. Sela Yuni Putriana	0	0	0	0	0	0			
	drg. Sendy Tri Prasetyo	0	0	0	0	0	0			
	drg. Sibta Maulida Chumairo'	0	0	0	0	0	0			
	drg. Sih Winarti, M.Kes	0	0	0	0	0	0			
	drg. Sindy Sabatina	0	0	0	0	0	0			

NO	SARANA PELAYANAN KESEHATAN	JUMLAH TEMPAT TIDUR						JUNGAN GANGGUAN JI		
		RAWAT JALAN			RAWAT INAP			JUMLAH		
		L	P	L+P	L	P	L+P	L	P	L+P
	drg. Siti Anita Soes	0	0	0	0	0	0			
	drg. Sjaiful Achiruddin	181	298	479	0	0	0			
	drg. Sri Wahyuni	215	302	517	0	0	0			
	drg. Sriwulan Nugrahini	0	0	0	0	0	0			
	drg. Subagio	30	30	60	0	0	0			
	drg. Susie Galih Ajiningtyas	0	0	0	0	0	0			
	drg. Taufik Kria Santoso	0	0	0	0	0	0			
	drg. Titik Dwi Wulandari	540	365	905	0	0	0			
	drg. Tri Agustin Retnoningtyas	0	0	0	0	0	0			
	drg. Tri Rahayu Enik Dianawati	718	879	1.597	0	0	0			
	drg. Tyas Hesty Widuri	0	0	0	0	0	0			
	drg. Wantyo Yekti Utoro	0	0	0	0	0	0			
	drg. Wantyo Yekti Utoro	68	79	147	0	0	0			
	drg. Wuyungsari	0	0	0	0	0	0			
	drg. Yuniko Dimas Ardi Ansyah	0	0	0	0	0	0			
	drg. Yusza Wirabhuana	0	0	0	0	0	0			
	drg Anisa Putri Pusparatri	0	0	0	0	0	0			
5	Praktik Mandiri Bidan									
	Aan Dyah Pratiwi, A.Md.Keb	0	52	52	0	0	0			
	Agustin Purwaningsih, A. Md. Keb	4	63	67	0	0	0			
	Agustina Budi Wahyuti, S.ST	58	860	918	0	0	0			
	Ajeng Istiningrum, A.Md.Keb	25	210	235	0	0	0			
	Alfiyah, A. Md. Keb	0	0	0	0	0	0			
	Aminurti, AMd. Keb	0	0	0	0	0	0			
	Amrih Kristin H.,S.ST	76	1.456	1.532	0	0	0			
	Ana Farhiyati, AMd.Keb	20	50	70	0	0	0			
	Ana Kumala Sari, SST.	0	0	0	0	0	0			
	Ana Rojanah, A. Md. Keb	0	0	0	0	0	0			
	Andin Yunita Sari, A.Md.Keb	10	10	20	0	0	0			
	Ani Nursanti, A. Md. Keb	0	0	0	0	0	0			
	Anik Ekowati, A. Md. Keb	0	85	85	0	0	0			
	Anik Fajriyah, A.Md.Keb	0	0	0	0	0	0			
	Anik Purwaningsih, A. Md. Keb	0	0	0	0	0	0			
	Anik Sri Purwati,AMd .Keb	0	0	0	0	0	0			
	Anik Susilowati, A.Md.Keb	73	235	308	0	0	0			
	Anik Winarni, S. ST	62	83	145	0	0	0			
	Aning Choiriyah, S.ST	589	3.388	3.977	0	0	0			
	Anis Musoliva, S.Keb.Bdn	0	0	0	0	0	0			
	Anis Nurlaili, A.Md.Keb	20	20	40	0	0	0			
	Anis Purwaningsih, A. Md. Keb	0	0	0	0	0	0			
	Ari Indrayani, A.Md.Keb	6	110	116	0	0	0			
	Ari Puji Wahyuni, S.ST	35	200	235	0	0	0			
	Ari Ratnawati, S.ST	0	0	0	0	0	0			
	Ari Setiyarini,A.Md.Keb	0	0	0	0	0	0			
	Arim Mistin, A. Md. Keb	37	51	88	0	0	0			

NO	SARANA PELAYANAN KESEHATAN	JUMLAH TEMPAT TIDUR						JUNJANGAN GANGGUAN JI		
		RAWAT JALAN			RAWAT INAP			JUMLAH		
		L	P	L+P	L	P	L+P	L	P	L+P
	Aris Dwi Andriyani, AMd.Keb	5	85	90	0	0	0			
	Arlina Fasih , A. Md. Keb	0	620	620	0	0	0			
	Artin Andriyanti, S.ST	0	0	0	0	0	0			
	Asnaini Sulastri, S.ST	0	0	0	0	0	0			
	Atik Sunarti, A.Md.Keb	3	140	143	0	0	0			
	Atik Suprihatin, S. ST	0	0	0	0	0	0			
	Bd Sugiasih, S.ST	5	200	205	0	0	0			
	Bd. Sri Istiyani,S.ST	80	150	230	0	0	0			
	Bd.Esti Sri Winarni, S.ST	0	1.200	1.200	0	0	0			
	Bd.Silatur rokhmah, S.ST	0	0	0	0	0	0			
	Bdn Hj. Siti Munawaroh, SST.Keb	0	0	0	0	0	0			
	Bdn. Aning Puji Lestari S.Tr. Keb	360	465	825	0	0	0			
	Bdn. Cholifa Rachmawati, S.ST	34	1.125	1.159	0	0	0			
	Bdn. Fitriyah Umami, S.Tr.Keb	0	0	0	0	0	0			
	Bdn. L. M Suryaningsih Peni Hapsari, S. ST	0	0	0	0	0	0			
	Bdn. Winarsih, S.ST	0	300	300	0	0	0			
	Bdn. Wiwik Dewi Aminatus Zuhriyah, S. ST	0	0	0	0	0	0			
	Bdn.Sumarmiati, S. ST	0	0	0	0	0	0			
	Bdn.Wiwik Yunaniah, S.Tr.Keb	0	0	0	0	0	0			
	Bentik Charitrotul Aini, A. Md. Keb	0	0	0	0	0	0			
	Betty Dina Mariyana, A. Md. Keb	148	1.484	1.632	0	0	0			
	Binti Mahmudah, A.Md.Keb	0	0	0	0	0	0			
	Binti Masriah, A.Md Keb	90	237	327	0	0	0			
	Cahyawati, A.Md. Keb	0	0	0	0	0	0			
	Darini, S. ST	0	0	0	0	0	0			
	Darini, S. ST	0	0	0	0	0	0			
	Daris khusnul K	0	0	0	0	0	0			
	Daris Khusnul Khotimah, A.Md.Keb	0	0	0	0	0	0			
	Debora Sujiawaty, S.ST	0	0	0	0	0	0			
	Denik Styaningrum, A. Md. Keb	0	0	0	0	0	0			
	Denik Styaningrum, S.Keb. Bdn.	144	2.400	2.544	0	0	0			
	Deny Siama Meulana, A. Md. Keb	98	213	311	0	0	0			
	Desty retno w	0	0	0	0	0	0			
	Desty Retno Wulandari	0	0	0	0	0	0			
	Desty Retno Wulandari, A.Md.Keb	0	0	0	0	0	0			
	Devi Aris Santy,A.Md.Keb	0	0	0	0	0	0			
	Dewi Agustina, A.Md.Keb	0	10	10	0	0	0			
	Dewi Herwening Rahayu S Keb Bdn	0	0	0	0	0	0			
	Dewi Herwening Rahayu, S.Keb, Bdn	0	0	0	0	0	0			
	Dewi Sudarwati, A. Md. Keb	0	0	0	0	0	0			
	Dian Anggraini, A.Md.Keb	5	10	15	0	0	0			
	Diana Ratnaningsih, A.Md.Keb.	0	0	0	0	0	0			
	Dotik Sukismi, AMd.Keb	180	1.550	1.730	0	0	0			
	Duwi Astutik, A. Md. Keb	0	0	0	0	0	0			
	Dwi Agustiningsih, A. Md. Keb	5	5	10	0	0	0			

NO	SARANA PELAYANAN KESEHATAN	JUMLAH TEMPAT TIDUR						JUNJANGAN GANGGUAN JI		
		RAWAT JALAN			RAWAT INAP			JUMLAH		
		L	P	L+P	L	P	L+P	L	P	L+P
	Dwi Budi Indarini, S.ST	0	0	0	0	0	0			
	Dwi Wahyuningsih, S. ST	0	0	0	0	0	0			
	Dwikurnia Yuliawati, S.ST	35	1.250	1.285	0	0	0			
	Dyah Angesti, A.Md.Keb	7	160	167	0	0	0			
	Dyah Nurtaati, AMd. Keb	0	0	0	0	0	0			
	Dyah Purwarini, S.ST	0	0	0	0	0	0			
	Dyah Sukesi, S. Tr. Keb	152	172	324	0	0	0			
	Dyah Utami, A.Md.Keb	0	0	0	0	0	0			
	Eka Puji Rahayu, AMd. Keb	0	20	20	0	0	0			
	Eka Susanti, S.Tr.Keb	0	600	600	0	0	0			
	Eko Sri Pujirahayu	0	0	0	0	0	0			
	Eko Sri Pujirahayu, S.ST	0	0	0	0	0	0			
	Eliana Tri Dianingrum, A.Md.Keb	0	0	0	0	0	0			
	Elina Rita, A.Md.Keb	6	14	20	0	0	0			
	Elly Mawarni, S.Tr.Keb	0	0	0	0	0	0			
	Elly Mawarni, S.TR.Keb	1.720	3.650	5.370	0	0	0			
	Elly Riatiningsih, S.ST	0	684	684	0	0	0			
	Ema Kristianingsih,A.Md Keb	0	0	0	0	0	0			
	Emy Irawati, A. Md. Keb	27	168	195	0	0	0			
	Emy Ismiaty, S.ST	17	55	72	0	0	0			
	Emy Lisdiana, A.Md.Keb	0	120	120	0	0	0			
	Endah Astuti Murtihari, A.Md.Keb	0	0	0	0	0	0			
	Endah Luqmanasari, A.Md.Keb	0	25	25	0	0	0			
	Endah Rahayu, A.Md.Keb	47	625	672	0	0	0			
	Endang Hari Pertiwi, A. Md. Keb	25	75	100	0	0	0			
	Endang Setyowati, S. ST	0	0	0	0	0	0			
	Endang Suhartiningsih, A.Md.Keb	800	1.000	1.800	0	0	0			
	Endang Wonowati, A.Md.Keb	0	0	0	0	0	0			
	Enggar Novia Dwi, A.Md.Keb	0	0	0	0	0	0			
	Eni Supriati, A.Md.Keb	0	0	0	0	0	0			
	Enik Murdyati, A.Md.Keb	0	525	525	0	0	0			
	Enik Puji Astuti, S.Tr.Keb	50	50	100	0	0	0			
	Enny Andreastuti, A. Md. Keb	40	55	95	0	0	0			
	Enny Nurhayati, A.Md.Keb	0	0	0	0	0	0			
	Erna Eny, S.ST	0	0	0	0	0	0			
	Erna Eny, SST	0	0	0	0	0	0			
	Erna Hidayati, A. Md. Keb	0	0	0	0	0	0			
	Erna Yuni Setyawati, A. Md. Keb	0	300	300	0	0	0			
	Erni Ekawati, S.ST	0	960	960	0	0	0			
	Erni Sugiarti, A. Md. Keb	0	30	30	0	0	0			
	Erwin, A. Md. Keb	0	10	10	0	0	0			
	Esti Rahajuningtyas, A.Md.Keb	0	0	0	0	0	0			
	Estu Rahayuningsih, A. Md. Keb	0	0	0	0	0	0			
	Eti Jumiati, S.Tr.Keb	0	0	0	0	0	0			
	Ety Endrawati, S.ST	0	0	0	0	0	0			

NO	SARANA PELAYANAN KESEHATAN	JUMLAH TEMPAT TIDUR						JUNJANGAN GANGGUAN JI		
		RAWAT JALAN			RAWAT INAP			JUMLAH		
		L	P	L+P	L	P	L+P	L	P	L+P
	Evi Umatul Khoiriyah, A. Md. Keb	0	0	0	0	0	0			
	Evy Wahyulestari, AMd.Keb	0	15	15	0	0	0			
	Fani Irmawati Widasari, A.Md.Keb	616	2.835	3.451	0	0	0			
	Farida Diana Istanti, AMd. Keb	0	0	0	0	0	0			
	Farida Hidayati, S.ST, Bd. M. Kes	0	1.937	1.937	0	0	0			
	Farida Lestari, A.Md.Keb	0	0	0	0	0	0			
	Fatimatu Zahrok, SST.	0	0	0	0	0	0			
	Fatma Faizatul Lailiyah, A. Md. Keb	0	0	0	0	0	0			
	Fatma Nur Tauhidda, S.ST	0	0	0	0	0	0			
	Febrita Dwi Ratnasari, AMd. Keb	40	25	65	0	0	0			
	Feni Winanda Tri Rahayu, A.Md.Keb	5	25	30	0	0	0			
	Ferie Kusuma Kristyaningsih, AMd. Keb	0	365	365	0	0	0			
	Fidia Ulfa, A.Md.Keb	0	0	0	0	0	0			
	Fina Septi Sriwandari, A. Md. Keb	0	0	0	0	0	0			
	Fira Septa Dian.Anggraini, AMd.Keb	0	0	0	0	0	0			
	Fitri Pramadany, A. Md. Keb	0	300	300	0	0	0			
	Fitri Setyowati, A.Md.Keb	0	0	0	0	0	0			
	Fitria Arohma, A. Md. Keb	0	0	0	0	0	0			
	Fitria Kusuma Dewi, A.Md.Keb	0	150	150	0	0	0			
	Frafastaka Dema Herwita Dewi, S.Tr.Keb.Bd	137	621	758	0	0	0			
	Ganik Yoeliastutik, S.ST	817	1.263	2.080	0	0	0			
	Hanik Muawanah, A.Md.Keb	0	950	950	0	0	0			
	Hanna Yuliasih, S. ST	7	50	57	0	0	0			
	Hari Pristiwaningtyas, A.Md.Keb	0	0	0	0	0	0			
	Hari PristiwaningTyas,AMd.Keb	3.500	820	4.320	0	0	0			
	Hari Susetyowati, S.ST	0	0	0	0	0	0			
	Harmini, S. ST	0	1.080	1.080	0	0	0			
	Hartatik, S.Tr.Keb	0	0	0	0	0	0			
	Hartutik, A. Md. Keb	0	0	0	0	0	0			
	Hayatun Nufus, S. ST	0	0	0	0	0	0			
	Heni Budiarti, A.Md. Keb	35	50	85	0	0	0			
	Heni Kusumaningati, A.Md.Keb	560	940	1.500	0	0	0			
	Henies Riestantie, A. Md. Keb	0	0	0	0	0	0			
	Henni Kusumawati, S.ST	0	0	0	0	0	0			
	Heppy Indrawati, A.Md.Keb	0	80	80	0	0	0			
	Hera Dirawati, A.Md.Keb	0	133	133	0	0	0			
	Hidayati, A. Md. Keb	0	0	0	0	0	0			
	Ida Fariati, A.Md.Keb	0	0	0	0	0	0			
	Ida Laksanawati, S. ST	0	300	300	0	0	0			
	Ida Rekmawati, S.Tr.Keb., Bd	0	0	0	0	0	0			
	Ida Sunarsih, S.ST	0	0	0	0	0	0			
	IKA BINTARI	0	0	0	0	0	0			
	Ika Dian Novita, S.ST	63	65	128	0	0	0			
	Ika Farida, A. Md. Keb	0	300	300	0	0	0			
	Imroatul Alamah, A.Md.Keb	0	725	725	0	0	0			

NO	SARANA PELAYANAN KESEHATAN	JUMLAH TEMPAT TIDUR						JUNJANGAN GANGGUAN JI		
		RAWAT JALAN			RAWAT INAP			JUMLAH		
		L	P	L+P	L	P	L+P	L	P	L+P
	Indah Budiarti, AMd. Keb	0	0	0	0	0	0			
	Indah Dianita Rahmawati, A.Md.Keb	0	0	0	0	0	0			
	Indah Dwi Astuti, A. Md. Keb	0	0	0	0	0	0			
	Indah Pujaningsih, AMd.Keb	0	0	0	0	0	0			
	Indah Rahayu, A.Md.Keb	25	265	290	0	0	0			
	Indah Setyorini, A. Md. Keb	0	0	0	0	0	0			
	Indah Sri Wahyuni, S.ST	0	100	100	0	0	0			
	Indah Waluyo, A.Md. Keb	0	0	0	0	0	0			
	Indayastri, A. Md. Keb	111	1.450	1.561	0	0	0			
	Indri Budiningtyas, A.Md.Keb	0	0	0	0	0	0			
	Inuk Urbayani, A. Md. Keb	0	120	120	0	0	0			
	Ira Susanti, A.Md.Keb	0	0	0	0	0	0			
	Ishlahiyyatul Ummah, A.Md.Keb	3	45	48	0	0	0			
	Ismiyatun, A.Md.Keb	0	0	0	0	0	0			
	Istianah, S.ST	0	0	0	0	0	0			
	Iswinarni, A. Md. Keb	0	180	180	0	0	0			
	Jema'i, A. Md. Keb	0	0	0	0	0	0			
	Joestina Soelistyo Tri Utami, AMd. Keb	0	0	0	0	0	0			
	Juwarti, A. Md. Keb	50	250	300	0	0	0			
	Kanti Widiastuti, A.Md.Keb	0	0	0	0	0	0			
	Karyawati, A.Md.Keb	8	153	161	0	0	0			
	Kasiati, S.Tr.Keb.	0	0	0	0	0	0			
	Kayatun, STr,Keb ,Bd	0	250	250	0	0	0			
	Khoirun Ni'mah, A. Md. Keb	0	0	0	0	0	0			
	Komsiyah, A.Md.Keb	0	0	0	0	0	0			
	Krismiati, S.Tr.Keb	100	0	100	0	0	0			
	Kunti Winarti, A.Md.Keb	0	121	121	0	0	0			
	KURO TIN AMD.Keb	0	250	250	0	0	0			
	Kurotin, A.Md.Keb	0	250	250	0	0	0			
	Kusnul Chotimah, S.ST	96	721	817	0	0	0			
	Laili Fauziyah, S.Tr.Keb	0	0	0	0	0	0			
	Laksmi Wiriyanti, S.TR.Keb	12	30	42	0	0	0			
	Lelly Relawati Purbandiyah, S.ST	0	0	0	0	0	0			
	Lena Trinofita, A. Md. Keb	0	350	350	0	0	0			
	Lia Kristianingsih, AMd. Keb	0	36	36	0	0	0			
	Lidia Rambu Tawunga Ridja, S.Tr.Keb	35	80	115	0	0	0			
	LIK JUWARNI	0	0	0	0	0	0			
	Lilik Dhuriyah, A.Md.Keb	0	0	0	0	0	0			
	Lilik Ernawati, S.ST	0	120	120	0	0	0			
	Lilik Hariani, A.Md.Keb	0	0	0	0	0	0			
	Lilik Indayati, S.ST	0	3.600	3.600	0	0	0			
	Lilik Muhibah, S.ST, Bd	120	389	509	0	0	0			
	Lilik Mujiati, A.Md.Keb	10	150	160	0	0	0			
	Lilik Setiyowati, A. Md. Keb	0	250	250	0	0	0			
	Liliswati,A.Md.Keb	0	166	166	0	0	0			

NO	SARANA PELAYANAN KESEHATAN	JUMLAH TEMPAT TIDUR						JUNGAN GANGGUAN JI		
		RAWAT JALAN			RAWAT INAP			JUMLAH		
		L	P	L+P	L	P	L+P	L	P	L+P
	Lina Nashrotun Tamimi, S.ST	0	0	0	0	0	0			
	Lina Rokhmawati, S. ST	0	180	180	0	0	0			
	Lina Sri Mardiyanti, A. Md. Keb	0	0	0	0	0	0			
	Linda prananti SST	50	200	250	0	0	0			
	Linda Prananti, S.ST	0	0	0	0	0	0			
	Lisa Haffah, A.Md.Keb	0	175	175	0	0	0			
	Ludia Duma, S.ST	10	35	45	0	0	0			
	Luluk Fauziah, A.Md.Keb	0	20	20	0	0	0			
	Lutfiyah Nailly Zulfa, A.Md.Keb	0	720	720	0	0	0			
	Mahanani, S.ST	0	0	0	0	0	0			
	Martha Widyantari Puspa, A. Md. Keb	0	0	0	0	0	0			
	Masurotin, S.ST	0	372	372	0	0	0			
	Maya Puspita Rini,A.Md.Keb	0	0	0	0	0	0			
	Maylia Hestiana, A. Md. Keb	0	0	0	0	0	0			
	Mey Megawati, A. Md. Keb	0	0	0	0	0	0			
	Mey Megawati,A.Md.Keb	0	0	0	0	0	0			
	Miftahul Jannah, S.Tr,Keb	0	0	0	0	0	0			
	Mila Mekawati, A. Md. Keb	0	60	60	0	0	0			
	Miming Ferlinda Wahyuni, SST	0	26	26	0	0	0			
	Misri STr.Keb	0	0	0	0	0	0			
	Misri, S.Tr.Keb	52	46	98	0	0	0			
	Miswati, S.S.T	150	1.100	1.250	0	0	0			
	Miyarsih, S.ST	120	140	260	0	0	0			
	Mudah Yanah, A.Md.Keb	0	0	0	0	0	0			
	Mugi Sulamin, S. Tr. Keb	101	993	1.094	0	0	0			
	Muhartik, S.Tr.Keb	150	220	370	0	0	0			
	Mujiati, A. Md. Keb	0	269	269	0	0	0			
	Mustardiyah, A.Md.Keb	0	0	0	0	0	0			
	Mustardiyah, SST	0	600	600	0	0	0			
	mustiana Amd.keb	0	0	0	0	0	0			
	Mustiana, A.Md.Keb	0	0	0	0	0	0			
	Mutiatur Rohmah, S.Tr.Keb	223	1.235	1.458	0	0	0			
	Mutmainah, A.Md.Keb	0	0	0	0	0	0			
	Nanik Handayani, A. Md. Keb	280	300	580	0	0	0			
	Nanik Sukartiningsih, S.ST	0	0	0	0	0	0			
	Nanik Yulistiani, S.Tr.Keb	12	650	662	0	0	0			
	Neni Fariani, S.ST	0	180	180	0	0	0			
	Nenny Mega Wahyuning, A. Md. Keb	0	0	0	0	0	0			
	Ninik Sugarti, S.ST	255	1.250	1.505	0	0	0			
	Ninik Sumintarti, A.Md.Keb	0	0	0	0	0	0			
	Ninik Suprijani, A.Md.Keb	0	750	750	0	0	0			
	Nining Supriyatin, A.Md.Keb	0	0	0	0	0	0			
	Nining Suryaningati, S.ST	57	68	125	0	0	0			
	Nourma Zuliana Rahmawati, A.Md.Keb	0	0	0	0	0	0			
	Nunik Adi Wahyuni, A. Md. Keb	0	0	0	0	0	0			

NO	SARANA PELAYANAN KESEHATAN	JUMLAH TEMPAT TIDUR						JUMLAH GANGGUAN JI		
		RAWAT JALAN			RAWAT INAP			JUMLAH		
		L	P	L+P	L	P	L+P	L	P	L+P
	Nunuk Yuli Kartikawati, A.Md.Keb	0	0	0	0	0	0			
	Nunung Kurniawati, S.Tr.Keb	0	0	0	0	0	0			
	Nur Aini, S.ST	0	120	120	0	0	0			
	Nur Wakidah, A. Md. Keb	0	0	0	0	0	0			
	Nur Widya Yuda Prastiwi, S.ST, Bd	0	1.300	1.300	0	0	0			
	Nur Yuliani, A.Md.Keb	0	2.828	2.828	0	0	0			
	Nuraida, A.Md.Keb	200	1.600	1.800	0	0	0			
	Nurhidayati, S. Tr. Keb	50	120	170	0	0	0			
	Nurnaningsih,A.Md.Keb	0	50	50	0	0	0			
	Nurul Hidayah, A.Md.Keb	5	153	158	0	0	0			
	Nurul Syafa'ah, A.Md.Keb	11	9	20	0	0	0			
	Nurul Yulianingsih, A.Md.Keb	0	0	0	0	0	0			
	Oryza Sativa Al-Aliyah, A.Md.Keb	0	0	0	0	0	0			
	Paryatun, S.ST	0	0	0	0	0	0			
	Patmi Hartati, AMd. Keb	0	0	0	0	0	0			
	Pethy Ayuning Tiyas	0	0	0	0	0	0			
	Prihatiningtyas, A. Md. Keb	0	0	0	0	0	0			
	Puji Astutik, A. Md. Keb	0	50	50	0	0	0			
	Puji Lestari, S.ST	10	10	20	0	0	0			
	Puji Waryanti, A.Md. Keb	24	960	984	0	0	0			
	Purwigatiani, A.Md.Keb	0	0	0	0	0	0			
	Puspika Dainingsih Ari Wulandari, A. Md. Keb	58	122	180	0	0	0			
	Putriana Novita Raya, S.ST	0	0	0	0	0	0			
	Raendah Hariyani, A. Md. Keb	0	0	0	0	0	0			
	Ratih Kusuma Wardhani, S. ST	0	0	0	0	0	0			
	Ratna Dewi Permatasari, S.ST,M.PH	0	0	0	0	0	0			
	Ratna Puspita Dewi, A.Md.Keb	0	300	300	0	0	0			
	Rema Mey Rani Achyar, A. Md. Keb	9	681	690	0	0	0			
	Restu Puspitasari, A. Md. Keb	48	56	104	0	0	0			
	Rheza Desti Karina, A.Md.Keb	0	2	2	0	0	0			
	Ridatul Nafsiyah, A.Md.Keb	0	0	0	0	0	0			
	Ridhatu Khasanah, AMd.Keb	0	0	0	0	0	0			
	Rina Herawaty Purba	0	0	0	0	0	0			
	Rina Herawaty Purba, A. Md. Keb	0	0	0	0	0	0			
	Rina Nurhayati, A.Md.Keb	0	0	0	0	0	0			
	Rina Wulandari, S.Tr.Keb	0	0	0	0	0	0			
	Rinawati, A.Md.Keb	50	540	590	0	0	0			
	Ririn Sri Wahyuni, A. Md. Keb	10	10	20	0	0	0			
	Ririn Sulistyowati, A.Md.Keb	100	665	765	0	0	0			
	Rita Puji Asmara, S.Tr. Keb	0	0	0	0	0	0			
	ROJABIYATUL ERNA	0	0	0	0	0	0			
	Roro Peppy Rosalin, A.Md.Keb	0	0	0	0	0	0			
	Rosa Siskawati,A.Md.Keb	0	0	0	0	0	0			
	Rosa Siskawati,A.Md.Keb	0	0	0	0	0	0			
	Rosiana Dewi Suwandayani, Amd. Keb.	0	0	0	0	0	0			

NO	SARANA PELAYANAN KESEHATAN	JUMLAH TEMPAT TIDUR						JUNJUNGAN GANGGUAN JI		
		RAWAT JALAN			RAWAT INAP			JUMLAH		
		L	P	L+P	L	P	L+P	L	P	L+P
	Rukiah Rahayu, Amd Keb	55	120	175	0	0	0			
	Rukiah Rahayu, AMd. Keb	0	0	0	0	0	0			
	Rumami, A.Md.Keb	80	100	180	0	0	0			
	Rumi Aida Mustofa, A.Md.Keb	0	0	0	0	0	0			
	Sanem, A.Md.Keb	150	800	950	0	0	0			
	Sari Nurindah, A.Md. Keb	50	50	100	0	0	0			
	Sarmini, S.ST	0	0	0	0	0	0			
	Septy Prima Anggraini, S. ST	0	673	673	0	0	0			
	Setyarini, S.ST	72	624	696	0	0	0			
	Silvi Kintia Dewi, A.Md.Keb	0	0	0	0	0	0			
	Sintha Christina Susilorini, A. Md. Keb	0	250	250	0	0	0			
	Siti Alfin Andaryuni, S.Si.T	35	90	125	0	0	0			
	Siti Alfiyah, S.ST	900	1.100	2.000	0	0	0			
	Siti Asiyah, S.ST	0	0	0	0	0	0			
	Siti Asminah, S.ST	0	0	0	0	0	0			
	Siti Asminah,SST	0	0	0	0	0	0			
	Siti Fatimah, A.Md.Keb	45	215	260	0	0	0			
	Siti Kotijah, A.Md.Keb	0	480	480	0	0	0			
	Siti Lailatus Zahro, AMd.Keb	0	1.127	1.127	0	0	0			
	Siti Maesaroh, S.ST	40	480	520	0	0	0			
	Siti Mizatin, S.Tr.Keb	0	960	960	0	0	0			
	Siti Munasaroh, A. Md. Keb	0	0	0	0	0	0			
	Siti Munawaroh, A.Md.Keb	0	0	0	0	0	0			
	Siti Munifah, A.Md.Keb	0	0	0	0	0	0			
	Siti Mutoli'ah, A. Md. Keb	0	720	720	0	0	0			
	Siti Nurnaningsih, A.Md.Keb	0	0	0	0	0	0			
	Siti Rahayu, A.Md.Keb	0	0	0	0	0	0			
	Siti Ro'isah, A.Md. Keb	0	0	0	0	0	0			
	Siti Rosyidatin, A.Md.Keb	0	350	350	0	0	0			
	Siti Sulasih, S.ST	0	100	100	0	0	0			
	Siwik Ernawati, A.Md.Keb	150	1.350	1.500	0	0	0			
	Sofia Anjarwati,A.Md.Keb	0	0	0	0	0	0			
	Sri Atin, A. Md. Keb	50	200	250	0	0	0			
	Sri Hariningsih, A. Md. Keb	34	1.275	1.309	0	0	0			
	Sri Hartati, A.Md.Keb.	36	60	96	0	0	0			
	Sri Hartini, S.ST, Bdn	0	0	0	0	0	0			
	Sri Indra Kuswati, A.Md.Keb	225	1.230	1.455	0	0	0			
	Sri Istiyani, S.ST	80	120	200	0	0	0			
	Sri Krisna Lestari, S.ST	0	0	0	0	0	0			
	Sri Kuswahyuni, A.Md.Keb	0	92	92	0	0	0			
	Sri Lestari, S.ST	0	0	0	0	0	0			
	Sri Maryani, S.ST	300	900	1.200	0	0	0			
	Sri Mujiati, S.ST	0	0	0	0	0	0			
	Sri Puji Rahayu, A. Md. Keb	0	257	257	0	0	0			
	Sri Pujiani, A.Md.Keb	100	0	100	0	0	0			

NO	SARANA PELAYANAN KESEHATAN	JUMLAH TEMPAT TIDUR						JUNJANGAN GANGGUAN JI		
		RAWAT JALAN			RAWAT INAP			JUMLAH		
		L	P	L+P	L	P	L+P	L	P	L+P
	Sri Sumartik, A.Md.Keb	0	0	0	0	0	0			
	Sri Utami, A.Md.Keb	0	0	0	0	0	0			
	Sri Utami, S.Keb, Bdn.	200	156	356	0	0	0			
	Sri Widarti,A.Md.Keb	500	1.200	1.700	0	0	0			
	Sri WIJANATIN	0	0	0	0	0	0			
	Sri Wijanatin, A.Md.Keb	0	0	0	0	0	0			
	Sri Yastiningsih, A. Md. Keb	10	20	30	0	0	0			
	Sriani, S. ST	0	0	0	0	0	0			
	Sriati, S.Tr.Keb	0	0	0	0	0	0			
	Srinatin, A.Md.Keb	0	1.350	1.350	0	0	0			
	Suhardini, A. Md. Keb	0	0	0	0	0	0			
	Suhartani, A.Md.Keb	0	0	0	0	0	0			
	Suharti, S.Keb.Bdn	0	0	0	0	0	0			
	Suhartiani	0	0	0	0	0	0			
	Suhermin,A.Md.Keb	0	0	0	0	0	0			
	Sukamti AMd.Keb	0	0	0	0	0	0			
	Sukamti, A. Md. Keb	0	0	0	0	0	0			
	Sukarni, A.Md.Keb	90	125	215	0	0	0			
	Sukatmi, S.ST.Bd	0	0	0	0	0	0			
	Sukatmi,SST. Bd	0	0	0	0	0	0			
	Sulastriningrum, A. Md. Keb	0	0	0	0	0	0			
	Sulisni, A. Md. Keb	36	120	156	0	0	0			
	Sulisti Dwi Pangestu, S.Tr Keb	0	321	321	0	0	0			
	Sulistiani, S.ST	100	100	200	0	0	0			
	Sulistyo Rini, A.Md.Keb	20	1.180	1.200	0	0	0			
	Sulistyowati, S.ST	0	0	0	0	0	0			
	Sumarmi, A.Md.Keb	0	200	200	0	0	0			
	Sumarsi, A.Md.Keb	0	120	120	0	0	0			
	Sumartik, A. Md. Keb	50	960	1.010	0	0	0			
	Suminem, A.Md.Keb	0	0	0	0	0	0			
	Suminem, A.Md.Keb	0	200	200	0	0	0			
	Suparti, AMd.Keb	0	0	0	0	0	0			
	Supatemi	0	0	0	0	0	0			
	Supini, A. Md. Keb	0	0	0	0	0	0			
	Suprapti, AMd.Keb	0	0	0	0	0	0			
	Suprihati, A. Md. Keb	36	96	132	0	0	0			
	Suryatiningtyas, A. Md. Keb	300	630	930	0	0	0			
	Susanti Kartikasari, A.Md.Keb	0	0	0	0	0	0			
	Susiatin Afifah, A. Md. Keb	0	0	0	0	0	0			
	Susilowati, S.ST	0	0	0	0	0	0			
	Sutiyem, S. ST	150	300	450	0	0	0			
	Sutrami Indah Dwi Suprapti, S.ST	0	186	186	0	0	0			
	Suwarti, A. Md. Keb	0	0	0	0	0	0			
	Tarmi Nur Arifah, A. Md. Keb	50	300	350	0	0	0			
	Tatik Tarmiati, A. Md. Keb	5	25	30	0	0	0			

NO	SARANA PELAYANAN KESEHATAN	JUMLAH TEMPAT TIDUR						JUNJANGAN GANGGUAN JI		
		RAWAT JALAN			RAWAT INAP			JUMLAH		
		L	P	L+P	L	P	L+P	L	P	L+P
	Tri Siswanti	0	0	0	0	0	0			
	Tri Siswanti, S. ST	0	0	0	0	0	0			
	Tri Wulan, S. ST, M. Kes	0	315	315	0	0	0			
	Triana Sihwalujaningtyas, S.ST	0	0	0	0	0	0			
	Trinawati Varisa, A.Md.Keb	0	0	0	0	0	0			
	Tunik Tusjaningsih, S. ST	120	680	800	0	0	0			
	Tutik Handayani, S.ST	0	0	0	0	0	0			
	Tutik Hariani, A.Md.Keb	0	0	0	0	0	0			
	Tutik Kholifah, S. ST	0	293	293	0	0	0			
	Ulfa Khususi Hanafiah, S.ST	0	100	100	0	0	0			
	Umayatus Sholichah, A.Md.Keb	30	200	230	0	0	0			
	Umi Hanik Arniati, AMd.Keb	0	862	862	0	0	0			
	Umi Khotijah, S.ST	0	0	0	0	0	0			
	Umi Masitoh, A.Md.Keb	150	1.050	1.200	0	0	0			
	Umi Salamah, A.Md.Keb	0	0	0	0	0	0			
	Umi umul muslimah	0	50	50	0	0	0			
	Umi Zuraida, A.Md.Keb.	230	1.200	1.430	0	0	0			
	Veri Dyah Kurniati, A.Md.Keb	0	0	0	0	0	0			
	Veri Dyah Kurniati, S.ST	0	0	0	0	0	0			
	Wahyu Nuraisya, A.Md. Keb	0	0	0	0	0	0			
	Wahyu Sulistyawati, A.Md.Keb	0	0	0	0	0	0			
	Wahyu Wijayati, A.Md.Keb	0	0	0	0	0	0			
	Welly Susanti Dyah Kusumawati, A. Md. Keb	0	980	980	0	0	0			
	Widarti, AMd. Keb	0	0	0	0	0	0			
	Wiji Andayani, S.Tr.Keb	50	200	250	0	0	0			
	Winarti, S.ST	0	0	0	0	0	0			
	Wiwik Endang Setyoningsih, A. Md. Keb	0	0	0	0	0	0			
	Wiwik Setiyowati, S.ST	0	0	0	0	0	0			
	Wiwik Sugiarti, A.Md.Keb	0	0	0	0	0	0			
	Wiwit Muji Widiasih, A. Md. Keb	0	0	0	0	0	0			
	Wiwit muji widiasih,A.Md.Keb	0	0	0	0	0	0			
	Wiwit Siana A. Md. Keb	0	0	0	0	0	0			
	Wiyannah, A.Md.Keb	0	0	0	0	0	0			
	Yanti Purwanti, AMd.Keb	0	0	0	0	0	0			
	Yayik Husada, A.Md.Keb	0	0	0	0	0	0			
	Yayik, A.Md.Keb	100	150	250	0	0	0			
	Yayuk Dwi Rahayu, A.Md.Keb	0	0	0	0	0	0			
	Yayuk Nurfi'atin, S. ST	0	500	500	0	0	0			
	Yayuk Purwati, A. Md. Keb	50	70	120	0	0	0			
	Yayuk Widayati, A.Md.Keb	0	840	840	0	0	0			
	Yeni Puryantiningsih,A.Md Keb	0	0	0	0	0	0			
	Yenny Puji Astutik, AMd. Keb	0	10	10	0	0	0			
	Yetty Sherot Setianingsih, S.ST, Bd	0	365	365	0	0	0			
	Yhuni Nurhayati, A.Md.Keb	0	240	240	0	0	0			
	Yuananing Sumiwiti, A. Md. Keb	30	120	150	0	0	0			

NO	SARANA PELAYANAN KESEHATAN	JUMLAH TEMPAT TIDUR						JUNJANGAN GANGGUAN JI		
		RAWAT JALAN			RAWAT INAP			JUMLAH		
		L	P	L+P	L	P	L+P	L	P	L+P
	Yuanendah.SST	0	0	0	0	0	0			
	Yuli Pertiwi, S. ST	96	960	1.056	0	0	0			
				0	0	0	0			
	Yuli Purwaningsih, S. ST	0	0	0	0	0	0			
	Yuli Rahmawati, A.Md.Keb	0	0	0	0	0	0			
	Yulia Siti Musiah, A. Md. Keb	0	60	60	0	0	0			
	Yuni Astutik, S.Tr.Keb	0	0	0	0	0	0			
	YUNITA DEWI SAPUTRI	0	0	0	0	0	0			
	Yusi Kristiani, S.Tr.Keb	0	312	312	0	0	0			
	Yusilia Syahrul Lita, A.Md.Keb	0	250	250	0	0	0			
	Yuti Rusanti, A.Md.Keb	0	0	0	0	0	0			
	Yuyun Mariana, A. Md. Keb	0	300	300	0	0	0			
	Yeni Kustanti,AMd.Keb	0	0	0	0	0	0			
	Zaenab, A.Md.Keb	0	0	0	0	0	0			
	Zulin Hanifah. S.ST.Bdn	0	682	682	0	0	0			
	Zuraida Eka Wulandari, A. Md. Keb	0	0	0	0	0	0			
	Dwi Rinawati, Amd.Keb	0	0	0	0	0	0			
	Lik Juwarni, A.Md.Keb	0	0	0	0	0	0			
	Ana Kumala Sari, A.Md.Keb	0	0	0	0	0	0			
	Sudarmiati, S. ST	0	0	0	0	0	0			
	Indah Budiarti, Amd.Keb	0	0	0	0	0	0			
	fitri ermitasari, A.md. Keb	0	0	0	0	0	0			
	SUB JUMLAH I	562.898	855.416	1.418.493	6.087	9.700	15.787	9.802	6.022	15.824
B	Fasilitas Pelayanan Kesehatan Tingkat Lanjut									
1	Klinik Utama									
	1. KURI Dia Husada	573	678	1.251	0	0	0			
	2. KURI Griya Medika	2.254	2.427	4.681	243	304	547			0
	3. KURI Medika Utama	437	571	1.008	67	73	140			0
	4. KURI Arofah Husada	234	697	931	0	0	0			
	5. KURJ Beandvel	47	523	570	0	0	0			
2	RS Umum									
	1. RSUD Kabupaten Kediri	68.755	85.622	154.377	10.760	13.616	24.376	3.008	2.607	5.615
	2. RS Amelia	12.614	25.126	37.740	6.569	11.055	17.624	254	196	450
	3. RS Toeloengredjo	72.533	85.631	158.164	21.659	23.790	45.449	1.106	1.687	2.793
	4. RS Muhammadiyah Surya Melati	8.668	11.071	19.739	975	1.256	2.231	0	0	0
	5. RS Muhammadiyah Siti Khodijah	16.268	22.719	38.987	1.946	2.179	4.125	0	0	0
	6. RS Arga Husada	14.067	19.703	33.770	2.114	4.359	6.473	0	0	0
	7. RS Aura Syifa	39.240	53.485	92.725	2.265	5.195	7.460	5	7	12
	8. RS Wilujeng	8.436	14.077	22.513	2.370	3.410	5.780	0	0	0
	9. RSUD Simpang Lima Gumul	36.588	46.878	83.466	6.017	8.035	14.052	78	164	242
3	RS Khusus									
	1 RSIA Permata Hati	89	1.529	1.618	133	441	574	0	0	0
	2. RSIA Kasih Bunda	999	6.114	7.113	129	522	651	0	0	0

NO	SARANA PELAYANAN KESEHATAN	JUMLAH TEMPAT TIDUR						KUNJUNGAN GANGGUAN JIWA		
		RAWAT JALAN			RAWAT INAP			JUMLAH		
		L	P	L+P	L	P	L+P	L	P	L+P
4	Praktik Mandiri Dokter Spesialis									
	1			0			0			0
	2			0			0			0
	3			0			0			0
	dst			0			0			0
SUB JUMLAH II		281.802	376.851	658.653	55.247	74.235	129.482	4.451	4.661	9.112

Sumber data : laporan SIRS Jatim

Catatan: Puskesmas non rawat inap hanya melayani kunjungan rawat jalan

TABEL 6

**PERSENTASE RUMAH SAKIT DENGAN KEMAMPUAN PELAYANAN GAWAT DARURAT (GADAR) LEVEL I
KABUPATEN KEDIRI
TAHUN 2023**

NO	RUMAH SAKIT	JUMLAH TEMPAT TIDUR	MEMPUNYAI KEMAMPUAN PELAYANAN GAWAT DARURAT	
			JUMLAH	%
1	2	3	4	5
1	RUMAH SAKIT UMUM	9	9	100,0
2	RUMAH SAKIT KHUSUS	2	2	100,0
KABUPATEN/KOTA		11	11	100,0

Sumber : Laporan SIRS Jatim

TABEL 7

**ANGKA KEMATIAN PASIEN DI RUMAH SAKIT
KABUPATEN KEDIRI
TAHUN 2023**

NO	NAMA RUMAH SAKIT ^a	JUMLAH TEMPAT TIDUR	PASIEN KELUAR (HIDUP + MATI)			PASIEN KELUAR MATI			PASIEN KELUAR MATI ≥ 48 JAM			Gross Death Rate			Net Death Rate		
			L	P	L + P	L	P	L + P	L	P	L + P	L	P	L + P	L	P	L + P
1	2	3	4	5	6	7	8	9	10	11	12	13	14	15	16	17	18
1	RSUD Kabupaten Kediri	282	10.197	13.231	23.428	804	718	1.522	445	427	872	78,8	54,3	65,0	43,6	32,3	37,2
2	RS Amelia	95	2.092	3.788	5.880	36	35	71	15	23	38	17,2	9,2	12,1	7,2	6,1	6,5
3	RS Toeloegredjo	170	7.875	9.038	16.913	352	320	672	178	158	336	44,7	35,4	39,7	22,6	17,5	19,9
4	RS Muhammadiyah Surya Melati	59	965	1.265	2.230	46	49	95	21	26	47	47,7	38,7	42,6	21,8	20,6	21,1
5	RS Muhammadiyah Siti Khodijah	100	1.312	1.325	2.637	34	37	71	13	14	27	25,9	27,9	26,9	9,9	10,6	10,2
6	RSIA Kasih Bunda	35	161	481	642	0	0	0	0	0	0	0,0	0,0	0,0	0,0	0,0	0,0
7	RS Arga Husada	100	2.250	3.999	6.249	39	68	107	31	54	85	17,3	17,0	17,1	13,8	13,5	13,6
8	RS Aura Syifa	120	3.452	4.073	7.525	79	77	156	35	28	63	22,9	18,9	20,7	10,1	6,9	8,4
9	RS Wilujeng	89	2.291	3.405	5.696	42	42	84	25	20	45	18,3	12,3	14,7	10,9	5,9	7,9
10	RSIA Permata Hati	32	2	588	590	0	0	0	0	0	0	0,0	0,0	0,0	0,0	0,0	0,0
11	RSUD Simpang Lima Gumul	221	6.030	8.024	14.054	293	298	591	145	146	291	48,6	37,1	42,1	24,0	18,2	20,7
KABUPATEN/KOTA		1.303	36.627	49.217	85.844	1.725	1.644	3.369	908	896	1.804	47,1	33,4	39,2	24,8	18,2	21,0

Sumber: Laporan RS online dan SIRS Jatim

Keterangan: ^a termasuk rumah sakit swasta

NOTE: JUMLAH TT DISESUAIKAN SKTT

TABEL 8

**INDIKATOR KINERJA PELAYANAN DI RUMAH SAKIT
KABUPATEN KEDIRI
TAHUN 2023**

NO	NAMA RUMAH SAKIT ^a	JUMLAH TEMPAT TIDUR	PASIE KELUAR (HIDUP + MATI)	JUMLAH HARI PERAWATAN	JUMLAH LAMA DIRAWAT	BOR (%)	BTO (KALI)	TOI (HARI)	ALOS (HARI)
1	2	3	4	5	6	7	8	9	10
1	RSUD Kabupaten Kediri	282	23.428	75.220	72.172	73,1	83	1	3
2	RS Amelia	95	5.880	21.815	16.140	62,9	62	2	3
3	RS Toeloegredjo	170	16.913	61.196	61.196	98,6	99	0	4
4	RS Muhammadiyah Surya Melati	59	2.230	8.161	8.132	37,9	38	6	4
5	RS Muhammadiyah Siti Khodijah	100	2.637	15.245	11.074	41,8	26	8	4
6	RSIA Kasih Bunda	35	642	1.793	1.793	14,0	18	17	3
7	RS Arga Husada	100	6.249	19.480	16.511	53,4	62	3	3
8	RS Aura Syifa	120	7.525	27.054	19.384	61,8	63	2	3
9	RS Wilujeng	89	5.696	19.298	19.298	59,4	64	2	3
10	RSIA Permata Hati	32	590	1.784	1.399	15,3	18	17	2
11	RSUD Simpang Lima Gumul	221	14.054	42.015	41.975	52,1	64	3	3
KABUPATEN/KOTA		1.303	85.844	293.061	269.074	61,6	66	2	3

Sumber: Laporan RS online dan SIRS Jatim

Keterangan: ^a termasuk rumah sakit swasta

**PERSENTASE PUSKESMAS DENGAN KETERSEDIAAN OBAT ESENSIAL MENURUT PUSKESMAS DAN KECAMATAN
KABUPATEN KEDIRI
TAHUN 2023**

NO	KECAMATAN	PUSKESMAS	KETERSEDIAAN OBAT ESENSIAL*
1	2	3	4
1	Semen	Semen	V
2	Mojo	Mojo	V
		Ngadi	V
3	Kras	Kras	V
		Pelas	V
4	Ngadiluwih	Ngadiluwih	V
		Wonorejo	V
5	Kandat	Blabak	V
6	Wates	Wates	V
		Sidomulyo	V
7	Ngancar	Ngancar	V
8	Puncu	Puncu	V
9	Plosoklaten	Plosoklaten	V
		Pranggang	V
10	Gurah	Gurah	V
		Adan-Adan	V
11	Pagu	Pagu	V
12	Gampengrejo	Gampeng	V
13	Grogol	Grogol	V
14	Papar	Papar	V
15	Purwoasri	Purwoasri	V
		Sumberejo	V
16	Plemahan	Puhjarak	V
17	Pare	Pare	V
		Bendo	V
		Sidorejo	V
18	Kepung	Kepung	V
		Keling	V
19	Kandangan	Kandangan	V
20	Tarokan	Tarokan	V
21	Kunjang	Kunjang	V
22	Banyakan	Tiron	V
23	Ringinrejo	Sambi	V
24	Kayen Kidul	Bangsongan	V
		Kayen Kidul	V
25	Ngasem	Ngasem	V
26	Badas	Badas	V
JUMLAH PUSKESMAS YANG MEMILIKI 80% OBAT DAN VAKSIN ESENSIAL			37
JUMLAH PUSKESMAS YANG MELAPOR			37
% PUSKESMAS DENGAN KETERSEDIAAN OBAT & VAKSIN ESENSIAL			100,00%

Sumber: e-Monev Obat laporan ketersediaan puskesmas bulan November 2023

Keterangan: *) beri tanda "V" jika puskesmas memiliki obat dan vaksin esensial $\geq 80\%$

*) beri tanda "X" jika puskesmas memiliki obat dan vaksin esensial $< 80\%$

*) jika puskesmas tersebut tidak melapor, **mohon dikosongkan atau tidak memberi tanda "V" maupun "X"**

TABEL 10

**KETERSEDIAAN OBAT ESENSIAL
KABUPATEN KEDIRI
TAHUN 2023**

NO	NAMA OBAT	SATUAN	KETERSEDIAAN OBAT ESENSIAL*
1	2	3	4
1	Albendazol/Pirantel Pamoat	Tablet	√
2	Alopurinol	Tablet	√
3	Amlodipin/Kaptopril	Tablet	√
4	Amoksisilin 500 mg	Tablet	√
5	Amoksisilin sirup	Botol	√
6	Antasida tablet kunyah/antasida suspensi	Tablet/Botol	√
7	Amitriptilin tablet salut 25 mg (HCl)	Tablet	√
8	Asam Askorbat (Vitamin C)	Tablet	√
9	Asiklovir	Tablet	√
10	Betametason salep	Tube	√
11	Deksametason tablet/deksametason injeksi	Tablet/Vial/Ampul	√
12	Diazepam injeksi 5 mg/ml	Ampul	√
13	Diazepam	Tablet	√
14	Dihidroartemisin+piperakuin (DHP) dan primaquin	Tablet	√
15	Difenhidramin Inj. 10 mg/ml	Ampul	√
16	Epinefrin (Adrenalin) injeksi 0,1 % (sebagai HCl)	Ampul	√
17	Fitomenadion (Vitamin K) injeksi	Ampul	√
18	Furosemid 40 mg/Hidroklorotiazid (HCT)	Tablet	√
19	Garam Oralit serbuk	Kantong	√
20	Glibenklamid/Metformin	Tablet	√
21	Hidrokortison krim/salep	Tube	√
22	Kotrimoksazol (dewasa) kombinasi tablet/Kotrimoksazol suspensi	Tablet/Botol	√
23	Ketokonazol tablet 200 mg	Tablet	√
24	Klorfeniramina Maleat (CTM) tablet 4 mg	Tablet	√
25	Lidokain inj	Vial	√
26	Magnesium Sulfat injeksi	Vial	√
27	Metilergometrin Maleat injeksi 0,200 mg-1 ml	Ampul	√
28	Natrium Diklofenak	Tablet	√
29	OAT FDC Kat 1	Paket	√
30	Oksitosin injeksi	Ampul	√
31	Parasetamol sirup 120 mg / 5 ml	Botol	√
32	Parasetamol 500 mg	Tablet	√
33	Prednison 5 mg	Tablet	√
34	Retinol 100.000/200.000 IU	Kapsul	√
35	Salbutamol	Tablet	√
36	Salep Mata/Tetes Mata Antibiotik	Tube	√
37	Simvastatin	Tablet	√
38	Tablet Tambah Darah	Tablet	√
39	Vitamin B6 (Piridoksin)	Tablet	√
40	Zinc 20 mg	Tablet	√
JUMLAH ITEM OBAT INDIKATOR YANG TERSEDIA DI KABUPATEN/KOTA			40
JUMLAH ITEM OBAT INDIKATOR			40
% KABUPATEN/KOTA DENGAN KETERSEDIAAN OBAT ESENSIAL			100,00%

Sumber: Bank Data E-logistics laporan ketersediaan obat Kab Kediri bulan November 2023

Keterangan: *) beri tanda "√" jika kabupaten/kota memiliki obat esensial

*) beri tanda "X" jika kabupaten/kota tidak memiliki obat esensial

TABEL 11

**KETERSEDIAAN VAKSIN IDL (IMUNISASI DASAR LENGKAP)
KABUPATEN KEDIRI
TAHUN 2023**

NO	NAMA VAKSIN	SATUAN	KETERSEDIAAN VAKSIN IDL *
<i>1</i>	<i>2</i>	<i>3</i>	<i>4</i>
1	Vaksin Hepatitis B	Vial	V
2	Vaksin BCG	Tablet	V
3	Vaksin DPT-HB-HIB	Vial	V
4	Vaksin Polio	Vial	V
5	Vaksin Campak/Vaksin Campak Rubella (MR)	Vial/Ampul	V
JUMLAH ITEM VAKSIN IDL YANG TERSEDIA DI KABUPATEN/KOTA			5
% KABUPATEN/KOTA DENGAN KETERSEDIAAN VAKSIN IDL			100,00%

Sumber: Bank Data E-logistics laporan ketersediaan vaksin Kab Kediri bulan November 2023

Keterangan: *) beri tanda "V" jika kabupaten/kota memiliki vaksin IDL

*) beri tanda "X" jika kabupaten/kota tidak memiliki vaksin IDL

TABEL 12

**JUMLAH POSYANDU DAN POSBINDU PTM MENURUT KECAMATAN DAN PUSKESMAS
KABUPATEN KEDIRI
TAHUN 2023
0**

NO	KECAMATAN	PUSKESMAS	POSYANDU				JUMLAH	JUMLAH POSBINDU PTM*
			AKTIF		TIDAK AKTIF			
			JUMLAH	%	JUMLAH	%		
1	2	3	4	5	6	7	12	15
1	Semen	Semen	62	100,0	0	0,0	62	12
2	Mojo	Mojo	48	100,0	0	0,0	48	12
3		Ngadi	40	100,0	0	0,0	40	8
4	Kras	Kras	45	100,0	0	0,0	45	9
5		Pelas	26	100,0	0	0,0	26	7
6	Ngadiluwih	Ngadiluwih	35	100,0	0	0,0	35	7
7		Wonorejo	39	100,0	0	0,0	39	9
8	Kandat	Blabak	66	100,0	0	0,0	66	12
9	Wates	Wates	58	95,1	3	4,9	61	10
10		Sidomulyo	37	100,0	0	0,0	37	8
11	Ngancar	Ngancar	55	100,0	0	0,0	55	10
12	Puncu	Puncu	63	100,0	0	0,0	63	8
13	Plosoklaten	Plosoklaten	41	100,0	0	0,0	41	9
14		Pranggang	46	100,0	0	0,0	46	6
15	Gurah	Gurah	44	100,0	0	0,0	44	12
16		Adan-Adan	33	100,0	0	0,0	33	9
17	Pagu	Pagu	37	97,4	1	2,6	38	13
18	Gampengrejo	Gampeng	30	100,0	0	0,0	30	11
19	Grogol	Grogol	38	100,0	0	0,0	38	9
20	Papar	Papar	69	100,0	0	0,0	69	17
21	Purwoasri	Purwoasri	42	100,0	0	0,0	42	12
22		Sumberejo	33	100,0	0	0,0	33	11
23	Plemahan	Puhjark	79	100,0	0	0,0	79	17
24	Pare	Pare	39	100,0	0	0,0	39	2
25		Bendo	27	100,0	0	0,0	27	3
26		Sidorejo	33	100,0	0	0,0	33	5
27	Kepung	Kepung	48	100,0	0	0,0	48	5
28		Keling	42	100,0	0	0,0	42	5
29	Kandangan	Kandangan	61	98,4	1	1,6	62	12
30	Tarokan	Tarokan	62	100,0	0	0,0	62	10
31	Kunjang	Kunjang	52	100,0	0	0,0	52	12
32	Banyakan	Tiron	61	100,0	0	0,0	61	9
33	Ringinrejo	Sambi	68	100,0	0	0,0	68	11
34	Kayen Kidul	Bangsongan	23	100,0	0	0,0	23	5
35		Kayen Kidul	34	100,0	0	0,0	34	7
36	Ngasem	Ngasem	61	100,0	0	0,0	61	12
37	Badas	Badas	70	98,6	1	1,4	71	8
JUMLAH (KAB/KOTA)			1.747	99,7	6	0,3	1.753	344
RASIO POSYANDU PER 100 BALITA							1,5	

Sumber: Laporan Puskesmas

*PTM: Penyakit Tidak Menular

TABEL 13

**JUMLAH TENAGA MEDIS DI FASILITAS KESEHATAN
KABUPATEN KEDIRI
TAHUN 2023**

NO	UNIT KERJA	DR SPESIALIS			DOKTER			TOTAL			DOKTER GIGI			DOKTER			TOTAL		
		L	P	L+P	L	P	L+P	L	P	L+P	L	P	L+P	L	P	L+P	L	P	L+P
1	2	3	4	5	6	7	8	9	10	11	12	13	14	15	16	17	18	19	20
A	PUSKESMAS																		
1	Semen	0	0	0	2	1	3	2	1	3	0	1	1	0	0	0	0	1	1
2	Mojo	0	0	0	1	5	6	1	5	6	1	0	1	0	0	0	1	0	1
3	Ngadi	0	0	0	1	1	2	1	1	2	0	1	1	0	0	0	0	1	1
4	Kras	0	0	0	1	1	2	1	1	2	0	1	1	0	0	0	0	1	1
5	Pelas	0	0	0	2	0	2	2	0	2	0	1	1	0	0	0	0	1	1
6	Ngadiluwih	0	0	0	1	5	6	1	5	6	1	0	1	0	0	0	1	0	1
7	Wonorejo	0	0	0	0	2	2	0	2	2	0	1	1	0	0	0	0	1	1
8	Blabak	0	0	0	0	2	2	0	2	2	0	1	1	0	0	0	0	1	1
9	Wates	0	0	0	0	3	3	0	3	3	0	1	1	0	0	0	0	1	1
10	Sidomulyo	0	0	0	0	2	2	0	2	2	0	1	1	0	0	0	0	1	1
11	Ngancar	0	0	0	1	1	2	1	1	2	0	1	1	0	0	0	0	1	1
12	Puncu	0	0	0	0	1	1	0	1	1	0	1	1	0	0	0	0	1	1
13	Plosoklaten	0	0	0	2	0	2	2	0	2	0	2	2	0	0	0	0	2	2
14	Pranggang	0	0	0	0	3	3	0	3	3	0	1	1	0	0	0	0	1	1
15	Gurah	0	0	0	0	2	2	0	2	2	0	1	1	0	0	0	0	1	1
16	Adan-Adan	0	0	0	1	1	2	1	1	2	0	0	0	0	0	0	0	0	0
17	Pagu	0	0	0	1	1	2	1	1	2	1	0	1	0	0	0	1	0	1
18	Gampeng	0	0	0	2	1	3	2	1	3	1	1	2	0	0	0	1	1	2
19	Grogol	0	0	0	0	2	2	0	2	2	0	1	1	0	0	0	0	1	1
20	Papar	0	0	0	1	5	6	1	5	6	0	1	1	0	0	0	0	1	1
21	Purwoasri	0	0	0	1	2	3	1	2	3	0	2	2	0	0	0	0	2	2
22	Sumberejo	0	0	0	2	1	3	2	1	3	1	1	2	0	0	0	1	1	2
23	Puhjark	0	0	0	0	2	2	0	2	2	0	2	2	0	0	0	0	2	2
24	Pare	0	0	0	0	2	2	0	2	2	0	1	1	0	0	0	0	1	1
25	Bendo	0	0	0	1	1	2	1	1	2	1	1	2	0	0	0	1	1	2
26	Sidorejo	0	0	0	1	2	3	1	2	3	1	1	2	0	0	0	1	1	2
27	Kepung	0	0	0	1	1	2	1	1	2	0	1	1	0	0	0	0	1	1
28	Keling	0	0	0	0	2	2	0	2	2	1	0	1	0	0	0	1	0	1
29	Kandangan	0	0	0	1	1	2	1	1	2	0	1	1	0	0	0	0	1	1
30	Tarokan	0	0	0	1	1	2	1	1	2	0	2	2	0	0	0	0	2	2
31	Kunjang	0	0	0	1	1	2	1	1	2	0	1	1	0	0	0	0	1	1
32	Tiron	0	0	0	1	1	2	1	1	2	0	1	1	0	0	0	0	1	1
33	Sambi	0	0	0	0	2	2	0	2	2	0	1	1	0	0	0	0	1	1
34	Bangsongan	0	0	0	1	1	2	1	1	2	0	2	2	0	0	0	0	2	2
35	Kayen Kidul	0	0	0	0	1	1	0	1	1	0	1	1	0	0	0	0	1	1
36	Ngasem	0	0	0	0	3	3	0	3	3	0	1	1	0	0	0	0	1	1
37	Badas	0	0	0	0	3	3	0	3	3	0	1	1	0	0	0	0	1	1
	TOTAL PUSKESMAS	0	0	0	27	66	93	27	66	93	8	37	45	0	0	0	8	37	45

NO	UNIT KERJA	DR SPESIALIS			DOKTER			TOTAL			DOKTER GIGI			DOKTER			TOTAL		
		L	P	L+P	L	P	L+P	L	P	L+P	L	P	L+P	L	P	L+P	L	P	L+P
B	RUMAH SAKIT																		
1	RSUD Kabupaten Kediri	22	15	37	12	7	19	34	22	56	1	2	3	2	2	4	3	4	7
2	RS Amelia	19	3	22	6	1	7	25	4	29	0	1	1	0	1	1	0	2	2
3	RS Toeloengredjo	27	15	42	8	13	21	35	28	63	1	1	2	1	0	1	2	1	3
4	RS Muhammadiyah Surya Melati	4	8	12	3	6	9	7	14	21	0	2	2	0	0	0	0	2	2
5	RS Muhammadiyah Siti Khodijah	15	10	25	7	10	17	22	20	42	1	2	3	0	0	0	1	2	3
6	RS Arga Husada	13	3	16	4	4	8	17	7	24	0	1	1	0	0	0	0	1	1
7	RS Aura Syifa	14	12	26	5	1	6	19	13	32	1	1	2	0	1	1	1	2	3
8	RS Wilujeng	8	4	12	4	5	9	12	9	21	0	0	0	0	0	0	0	0	0
9	RSUD Simpang Lima Gumul	18	10	28	6	15	21	24	25	49	1	1	2	2	1	3	3	2	5
10	RSIA Permata Hati	3	0	3	2	3	5	5	3	8	1	0	1	0	0	0	1	0	1
11	RSIA Kasih Bunda	5	0	5	1	0	1	6	0	6	0	0	0	0	0	0	0	0	0
	TOTAL RUMAH SAKIT	148	80	228	58	65	123	206	145	351	6	11	17	5	5	10	11	16	27
C	SARANA FASILITAS PELAYANAN KESEHATAN LAINNYA																		
1.	Balai Kesehatan Kulit, Kelamin dan Kosmetik	0	0	0	0	1	1	0	1	1	0	0	0	0	0	0	0	0	0
2.	Balai Pengobatan / Kesehatan Masyarakat	0	0	0	0	0	0	0	0	0	0	0	0	0	0	0	0	0	0
3.	Dinas Kesehatan	0	0	0	0	0	0	0	0	0	0	0	0	0	0	0	0	0	0
4.	Fasyankes Lainnya	0	0	0	0	0	0	0	0	0	0	0	0	0	0	0	0	0	0
5.	Institusi Diklat dan Pengembangan SDM	0	0	0	0	0	0	0	0	0	0	0	0	0	0	0	0	0	0
6.	Kantor Kesehatan Pelabuhan (KKP)	0	0	0	0	0	0	0	0	0	0	0	0	0	0	0	0	0	0
7.	Klinik	1	1	2	70	67	137	71	68	139	11	30	41	0	0	0	11	30	41
8.	Laboratorium Kesehatan	0	0	0	1	0	1	1	0	1	0	0	0	0	0	0	0	0	0
9.	Optik	0	0	0	0	0	0	0	0	0	0	0	0	0	0	0	0	0	0
10.	Praktek Nakes Mandiri	0	1	1	42	46	88	42	47	89	8	25	33	0	0	0	8	25	33
11.	PSC 119	0	0	0	0	0	0	0	0	0	0	0	0	0	0	0	0	0	0
12.	Sarana Kefarmasian dan Alkes	0	0	0	0	0	0	0	0	0	0	0	0	0	0	0	0	0	0
13.	UPT Transfusi Darah	0	0	0	0	1	1	0	1	1	0	0	0	0	0	0	0	0	0
	TOTAL SARANA FASYANKES LAINNYA	1	2	3	113	115	228	114	117	231	19	55	74	0	0	0	19	55	74
	JUMLAH (KAB/KOTA)^a	102	61	163	157	196	353	259	257	516	27	87	114	4	5	9	31	92	123
	RASIO TERHADAP 100.000 PENDUDUK			10,2			22,1			32,3			7,1			0,6			7,7

Sumber: SI SDM 31 Desember 2023

Keterangan : - Tenaga kesehatan termasuk yang memiliki ijazah pasca sarjana dan doktor

a. Pada perhitungan jumlah rasio di tingkat kabupaten/kota dihitung berdasarkan STR yang memberikan pelayanan

TABEL 14

**JUMLAH TENAGA TENAGA KEPERAWATAN DAN TENAGA KEBIDANAN DI FASILITAS KESEHATAN
KABUPATEN KEDIRI
TAHUN 2023**

NO	UNIT KERJA	TENAGA KEPERAWATAN			TENAGA KEBIDANAN
		L	P	L+P	
1	2	3	4	5	6
A	PUSKESMAS				
1	Semen	7	6	13	25
2	Mojo	3	6	9	19
3	Ngadi	2	5	7	11
4	Kras	2	7	9	11
5	Pelas	2	6	8	13
6	Ngadiluwih	3	11	14	15
7	Wonorejo	1	4	5	11
8	Blabak	2	8	10	16
9	Wates	5	7	12	14
10	Sidomulyo	2	3	5	10
11	Ngancar	3	5	8	13
12	Puncu	5	3	8	15
13	Plosoklaten	2	4	6	11
14	Pranggang	1	4	5	10
15	Gurah	3	4	7	15
16	Adan-Adan	2	4	6	10
17	Pagu	1	6	7	17
18	Gampeng	0	5	5	12
19	Grogol	6	4	10	15
20	Papar	1	9	10	29
21	Purwoasri	3	3	6	14
22	Sumberejo	1	4	5	13
23	Puhjark	1	4	5	18
24	Pare	1	4	5	5
25	Bendo	2	4	6	9
26	Sidorejo	3	4	7	6
27	Kepung	4	3	7	9
28	Keling	2	5	7	8
29	Kandangan	5	8	13	17
30	Tarokan	5	6	11	14
31	Kunjang	1	3	4	14
32	Tiron	2	5	7	12
33	Sambi	2	7	9	17
34	Bangsongan	1	4	5	8
35	Kayen Kidul	2	4	6	9
36	Ngasem	3	7	10	17
37	Badas	3	4	7	12
38	#REF!			0	

NO	UNIT KERJA	TENAGA KEPERAWATAN			TENAGA KEBIDANAN
		L	P	L+P	
	TOTAL PUSKESMAS	94	190	284	494
B	RUMAH SAKIT				
1	RSUD Kabupaten Kediri	124	231	355	46
2	RS Amelia	14	71	85	16
3	RS Toeloengredjo	56	116	172	18
4	RS Muhammadiyah Surya Melati	8	31	39	10
5	RS Muhammadiyah Siti Khodijah	26	45	71	15
6	RS Arga Husada	18	15	33	12
7	RS Aura Syifa	37	62	99	39
8	RS Wilujeng	8	29	37	19
9	RSUD Simpang Lima Gumul	88	128	216	46
10	RSIA Permata Hati	3	8	11	13
11	RSIA Kasih Bunda	1	8	9	10
	TOTAL RUMAH SAKIT	383	744	1.127	244
C	SARANA FASILITAS PELAYANAN KESEHATAN LAINNYA				
1.	Balai Kesehatan Kulit, Kelamin dan Kosmetik	0	3	3	0
2.	Balai Pengobatan / Kesehatan Masyarakat	0	0	0	0
3.	Dinas Kesehatan	0	0	0	0
4.	Fasyankes Lainnya	0	0	0	0
5.	Institusi Diklat dan Pengembangan SDM	0	0	0	0
6.	Kantor Kesehatan Pelabuhan (KKP)	0	0	0	0
7.	Klinik	55	161	216	132
8.	Laboratorium Kesehatan	0	2	2	0
9.	Optik	0	0	0	0
10.	Praktek Nakes Mandiri	6	15	21	69
11.	PSC 119	5	0	5	0
12.	Sarana Kefarmasian dan Alkes	0	0	0	1
13.	UPT Transfusi Darah	1	1	2	0
	TOTAL SARANA FASYANKES LAINNYA	67	182	249	202
	JUMLAH (KAB/KOTA)	531	1.101	1.632	926
	RASIO TERHADAP 100.000 PENDUDUK			102,1	58,0

Sumber: SI SDM 31 Desember 2023

Keterangan : - Tenaga kesehatan termasuk yang memiliki ijazah pasca sarjana dan doktor

a. Pada perhitungan jumlah rasio di tingkat kabupaten/kota dihitung berdasarkan STR yang memberikan pelayanan kesehatan di fasilitas

TABEL 15

**JUMLAH TENAGA KESEHATAN MASYARAKAT, KESEHATAN LINGKUNGAN, DAN GIZI DI FASILITAS KESEHATAN
KABUPATEN KEDIRI
TAHUN 2023**

NO	UNIT KERJA	TENAGA KESEHATAN MASYARAKAT			TENAGA KESEHATAN LINGKUNGAN			TENAGA GIZI		
		L	P	L+P	L	P	L+P	L	P	L+P
1	2	3	4	5	6	7	8	9	10	11
A	PUSKESMAS									
1	Semen	0	1	1	0	1	1	0	2	2
2	Mojo	0	2	2	1	0	1	1	1	2
3	Ngadi	0	2	2	0	2	2	1	1	2
4	Kras	0	2	2	1	1	2	0	1	1
5	Pelas	0	1	1	0	1	1	0	2	2
6	Ngadiluwih	0	2	2	1	0	1	0	3	3
7	Wonorejo	0	0	0	1	1	2	0	2	2
8	Blabak	0	1	1	1	1	2	0	2	2
9	Wates	0	1	1	1	1	2	0	1	1
10	Sidomulyo	0	3	3	1	0	1	0	2	2
11	Ngancar	0	2	2	1	0	1	0	1	1
12	Puncu	1	0	1	0	2	2	0	2	2
13	Plosoklaten	0	2	2	0	1	1	1	1	2
14	Pranggang	0	1	1	0	2	2	0	2	2
15	Gurah	0	1	1	0	0	0	0	1	1
16	Adan-Adan	0	1	1	0	0	0	0	2	2
17	Pagu	1	0	1	0	2	2	0	2	2
18	Gampeng	1	0	1	1	1	2	0	2	2
19	Grogol	0	0	0	0	2	2	0	1	1
20	Papar	0	2	2	1	1	2	1	1	2
21	Purwoasri	0	2	2	0	1	1	0	2	2
22	Sumberejo	1	0	1	1	1	2	0	2	2
23	Puhjark	1	3	4	0	1	1	0	2	2
24	Pare	0	1	1	0	1	1	0	1	1
25	Bendo	0	1	1	1	0	1	0	3	3
26	Sidorejo	0	2	2	0	1	1	0	2	2
27	Kepung	0	2	2	0	2	2	0	1	1
28	Keling	0	2	2	0	1	1	0	1	1
29	Kandangan	0	1	1	0	2	2	0	2	2
30	Tarokan	0	2	2	0	2	2	0	2	2
31	Kunjang	1	0	1	0	1	1	0	2	2
32	Tiron	0	1	1	0	1	1	0	1	1
33	Sambi	0	1	1	0	1	1	0	1	1
34	Bangsongan	0	1	1	1	1	2	0	2	2
35	Kayen Kidul	1	0	1	0	1	1	0	0	0
36	Ngasem	0	1	1	0	0	0	1	1	2
37	Badas	0	0	0	0	2	2	0	2	2
38	#REF!			0			0			0

NO	UNIT KERJA	TENAGA KESEHATAN MASYARAKAT			TENAGA KESEHATAN LINGKUNGAN			TENAGA GIZI		
		L	P	L+P	L	P	L+P	L	P	L+P
	TOTAL PUSKESMAS	7	44	51	13	38	51	5	59	64
B	RUMAH SAKIT									
1	RSUD Kabupaten Kediri	1	1	2	2	1	3	1	11	12
2	RS Amelia	0	0	0	0	1	1	0	2	2
3	RS Toeloengredjo	0	0	0	0	1	1	0	4	4
4	RS Muhammadiyah Surya Melati	0	0	0	0	1	1	0	1	1
5	RS Muhammadiyah Siti Khodijah	0	0	0	1	0	1	1	1	2
6	RS Arga Husada	1	0	1	1	0	1	0	1	1
7	RS Aura Syifa	0	0	0	0	0	0	0	2	2
8	RS Wilujeng	1	0	1	0	0	0	0	1	1
9	RSUD Simpang Lima Gumul	0	0	0	2	2	4	1	4	5
10	RSIA Permata Hati	0	1	1	0	0	0	0	4	4
11	RSIA Kasih Bunda	0	0	0	0	0	0	0	1	1
	TOTAL RUMAH SAKIT	3	2	5	6	6	12	3	32	35
C	SARANA PELAYANAN KESEHATAN LAINNYA									
1.	Balai Kesehatan Kulit, Kelamin dan Kosmetik	0	0	0	0	0	0	0	0	0
2.	Balai Pengobatan / Kesehatan Masyarakat	0	0	0	0	0	0	0	0	0
3.	Dinas Kesehatan	1	21	22	0	0	0	0	0	0
4.	Fasyankes Lainnya	0	0	0	0	0	0	0	0	0
5.	Institusi Diklat dan Pengembangan SDM	0	0	0	0	0	0	0	0	0
6.	Kantor Kesehatan Pelabuhan (KKP)	0	0	0	0	0	0	0	0	0
7.	Klinik	0	0	0	0	0	0	1	18	19
8.	Laboratorium Kesehatan	0	0	0	0	0	0	0	0	0
9.	Optik	0	0	0	0	0	0	0	0	0
10.	Praktek Nakes Mandiri	0	0	0	0	0	0	0	0	0
11.	PSC 119	0	0	0	0	0	0	0	0	0
12.	Sarana Kefarmasian dan Alkes	0	0	0	0	0	0	0	0	0
13.	UPT Transfusi Darah	0	0	0	0	0	0	0	0	0
	TOTAL SARANA FASYANKES LAINNYA	1	21	22	0	0	0	1	18	19
	JUMLAH (KAB/KOTA)	11	67	78	19	44	63	9	109	118
	RASIO TERHADAP 100.000 PENDUDUK			4,9			3,9			7,4

Sumber: SI SDM 31 Desember 2023

Keterangan : - Tenaga kesehatan termasuk yang memiliki ijazah pasca sarjana dan doktor

a. Pada perhitungan jumlah rasio di tingkat kabupaten/kota dihitung berdasarkan STR yang memberikan pelayanan kesehatan di fasilitas kesehatan, baik di Puskesmas, Rumah Sakit, dan sarana

TABEL 16

**JUMLAH TENAGA TEKNIK BIOMEDIKA, KETERAPIAN FISIK, DAN KETEKNISIAN MEDIK DI FASILITAS KESEHATAN
KABUPATEN KEDIRI
TAHUN 2023**

NO	UNIT KERJA	AHLI TEKNOLOGI			TENAGA TEKNIK BIOMEDIKA			KETERAPIAN FISIK			KETEKNISIAN MEDIK		
		L	P	L + P	L	P	L + P	L	P	L + P	L	P	L + P
1	2	3	4	5	6	7	8	9	10	11	12	13	14
A													
1	Semen	0	2	2	0	0	0	0	0	0	1	1	2
2	Mojo	1	1	2	0	0	0	0	0	0	2	1	3
3	Ngadi	0	2	2	0	0	0	0	0	0	1	2	3
4	Kras	0	2	2	0	0	0	0	0	0	0	2	2
5	Pelas	0	2	2	0	0	0	0	0	0	1	2	3
6	Ngadiluwih	0	2	2	0	0	0	0	0	0	1	2	3
7	Wonorejo	0	0	0	0	0	0	0	0	0	0	2	2
8	Blabak	1	1	2	0	0	0	0	0	0	0	2	2
9	Wates	0	2	2	0	0	0	0	0	0	0	2	2
10	Sidomulyo	0	1	1	0	0	0	0	0	0	0	3	3
11	Ngancar	1	0	1	0	0	0	0	0	0	1	1	2
12	Puncu	0	1	1	0	0	0	0	0	0	0	1	1
13	Plosoklaten	0	2	2	0	0	0	0	0	0	3	0	3
14	Pranggang	0	2	2	0	0	0	0	0	0	0	2	2
15	Gurah	0	2	2	0	0	0	0	0	0	0	4	4
16	Adan-Adan	0	1	1	0	0	0	0	0	0	0	2	2
17	Pagu	1	1	2	0	0	0	0	0	0	0	2	2
18	Gampeng	0	2	2	0	0	0	0	0	0	0	2	2
19	Grogol	0	2	2	0	0	0	0	0	0	1	1	2
20	Papar	2	2	4	0	0	0	0	0	0	1	1	2
21	Purwoasri	0	1	1	0	0	0	0	0	0	0	2	2
22	Sumberejo	1	1	2	0	0	0	0	0	0	0	2	2
23	Puhjark	0	2	2	0	0	0	0	0	0	1	1	2
24	Pare	1	1	2	0	0	0	0	0	0	0	2	2
25	Bendo	0	2	2	0	0	0	0	0	0	0	2	2
26	Sidorejo	1	1	2	0	0	0	0	0	0	0	2	2
27	Kepung	0	1	1	0	0	0	0	0	0	0	2	2
28	Keling	1	0	1	0	0	0	0	0	0	1	1	2
29	Kandangan	1	2	3	0	0	0	0	0	0	0	1	1
30	Tarokan	0	1	1	0	0	0	0	0	0	0	1	1
31	Kunjang	0	2	2	0	0	0	0	0	0	0	1	1
32	Tiron	0	1	1	0	0	0	0	0	0	0	2	2
33	Sambi	0	2	2	0	0	0	0	0	0	0	1	1
34	Bangsongan	0	1	1	0	0	0	0	0	0	1	1	2
35	Kayen Kidul	0	2	2	0	0	0	0	0	0	2	0	2
36	Ngasem	0	2	2	0	0	0	0	0	0	0	2	2
37	Badas	1	1	2	0	0	0	0	0	0	1	1	2
	TOTAL PUSKESMAS	12	53	65	0	0	0	0	0	0	18	59	77

NO	UNIT KERJA	AHLI TEKNOLOGI			TENAGA TEKNIK BIOMEDIKA			KETERAPIAN FISIK			KETEKNISIAN MEDIS		
		L	P	L + P	L	P	L + P	L	P	L + P	L	P	L + P
B	RUMAH SAKIT												
1	RSUD Kabupaten Kediri	9	14	23	11	4	15	2	3	5	5	12	17
2	RS Amelia	2	6	8	2	0	2	0	1	1	0	1	1
3	RS Toeloengredjo	0	11	11	3	3	6	1	7	8	2	8	10
4	RS Muhammadiyah Surya Melati	0	5	5	1	1	2	0	2	2	0	1	1
5	RS Muhammadiyah Siti Khodijah	0	7	7	2	1	3	0	2	2	0	2	2
6	RS Arga Husada	0	0	0	0	1	1	0	0	0	0	0	0
7	RS Aura Syifa	2	11	13	5	0	5	1	2	3	3	6	9
8	RS Wilujeng	2	4	6	1	0	1	0	0	0	3	4	7
9	RSUD Simpang Lima Gumul	3	11	14	6	4	10	2	5	7	4	19	23
10	RSIA Permata Hati	0	2	2	0	0	0	0	0	0	0	3	3
11	RSIA Kasih Bunda	0	1	1	0	0	0	0	0	0	2	0	2
	TOTAL RUMAH SAKIT	18	72	90	31	14	45	6	22	28	19	56	75
C	SARANA PELAYANAN KESEHATAN LAIN												
1.	Balai Kesehatan Kulit, Kelamin dan Kosmetik	0	0	0	0	0	0	0	0	0	0	0	0
2.	Balai Pengobatan / Kesehatan Masyarakat	0	0	0	0	0	0	0	0	0	0	0	0
3.	Dinas Kesehatan	0	0	0	0	0	0	0	0	0	0	0	0
4.	Fasyankes Lainnya	0	0	0	0	0	0	0	0	0	0	0	0
5.	Institusi Diklat dan Pengembangan SDM	0	0	0	0	0	0	0	0	0	0	0	0
6.	Kantor Kesehatan Pelabuhan (KKP)	0	0	0	0	0	0	0	0	0	0	0	0
7.	Klinik	4	20	24	0	0	0	0	0	0	2	9	11
8.	Laboratorium Kesehatan	0	7	7	3	0	3	0	0	0	0	0	0
9.	Optik	0	0	0	0	0	0	0	0	0	7	7	14
10.	Praktek Nakes Mandiri	1	0	1	0	0	0	2	7	9	0	0	0
11.	PSC 119	0	0	0	0	0	0	0	0	0	0	0	0
12.	Sarana Kefarmasian dan Alkes	0	0	0	0	0	0	0	0	0	0	0	0
13.	UPT Transfusi Darah	2	0	2	0	0	0	0	0	0	0	4	4
	TOTAL SARANA FASYANKES LAINNYA	7	27	34	3	0	3	2	7	9	9	20	29
	JUMLAH (KAB/KOTA)	37	152	189	34	14	48	8	29	37	46	135	181
	RASIO TERHADAP 100.000 PENDUDUK			11,8			3,0			2,3			11,3

Sumber: SI SDM 31 Desember 2023

Keterangan : - Tenaga kesehatan termasuk yang memiliki ijazah pasca sarjana dan doktor

a. Pada perhitungan jumlah rasio di tingkat kabupaten/kota dihitung berdasarkan STR yang memberikan pelayanan kesehatan di fasilitas kesehatan, baik di Puskesmas, Rumah

TABEL 17

**JUMLAH TENAGA KEFARMASIAN DI FASILITAS KESEHATAN
KABUPATEN KEDIRI
TAHUN 2023**

NO	UNIT KERJA	TENAGA KEFARMASIAN									
		TENAGA TEKNIS KEFARMASIAN			APOTEKER			TOTAL			
		L	P	L + P	L	P	L + P	L	P	L + P	
1	2	3	4	5	6	7	8	9	10	11	
A	PUSKESMAS										
1	Semen	0	2	2	0	1	1	0	3	3	
2	Mojo	0	2	2	0	1	1	0	3	3	
3	Ngadi	0	1	1	0	0	0	0	1	1	
4	Kras	0	2	2	0	0	0	0	2	2	
5	Pelas	0	2	2	0	0	0	0	2	2	
6	Ngadiluwih	0	2	2	0	1	1	0	3	3	
7	Wonorejo	0	0	0	1	0	1	1	0	1	
8	Blabak	0	1	1	0	1	1	0	2	2	
9	Wates	0	1	1	0	1	1	0	2	2	
10	Sidomulyo	0	2	2	1	0	1	1	2	3	
11	Ngancar	0	3	3	0	0	0	0	3	3	
12	Puncu	0	2	2	0	0	0	0	2	2	
13	Plosoklaten	0	1	1	0	1	1	0	2	2	
14	Pranggang	0	2	2	0	0	0	0	2	2	
15	Gurah	0	1	1	0	1	1	0	2	2	
16	Adan-Adan	0	1	1	0	1	1	0	2	2	
17	Pagu	0	2	2	0	0	0	0	2	2	
18	Gampeng	1	0	1	0	1	1	1	1	2	
19	Grogol	0	2	2	0	1	1	0	3	3	
20	Papar	0	2	2	0	1	1	0	3	3	
21	Purwoasri	0	0	0	0	1	1	0	1	1	
22	Sumberejo	0	1	1	1	0	1	1	1	2	
23	Puhjarak	1	0	1	0	1	1	1	1	2	
24	Pare	0	1	1	0	1	1	0	2	2	
25	Bendo	0	1	1	0	1	1	0	2	2	
26	Sidorejo	0	1	1	0	1	1	0	2	2	
27	Kepung	1	0	1	0	1	1	1	1	2	
28	Keling	0	1	1	0	1	1	0	2	2	
29	Kandangan	0	1	1	0	1	1	0	2	2	
30	Tarokan	0	1	1	1	0	1	1	1	2	
31	Kunjang	0	0	0	1	0	1	1	0	1	
32	Tiron	0	1	1	1	0	1	1	1	2	
33	Sambi	0	1	1	1	0	1	1	1	2	
34	Bangsongan	0	1	1	1	0	1	1	1	2	
35	Kayen Kidul	0	1	1	0	1	1	0	2	2	
36	Ngasem	0	1	1	0	1	1	0	2	2	
37	Badas	1	1	2	0	1	1	1	2	3	
	TOTAL PUSKESMAS	4	44	48	8	22	30	12	66	78	

NO	UNIT KERJA	TENAGA KEFARMASIAN								
		TENAGA TEKNIS KEFARMASIAN			APOTEKER			TOTAL		
		L	P	L + P	L	P	L + P	L	P	L + P
B	RUMAH SAKIT									
1	RSUD Kabupaten Kediri	9	25	34	1	6	7	10	31	41
2	RS Amelia	2	13	15	0	3	3	2	16	18
3	RS Toeloengredjo	6	15	21	2	4	6	8	19	27
4	RS Muhammadiyah Surya Melati	0	9	9	0	2	2	0	11	11
5	RS Muhammadiyah Siti Khodijah	1	5	6	1	1	2	2	6	8
6	RS Arga Husada	0	1	1	0	1	1	0	2	2
7	RS Aura Syifa	1	12	13	2	3	5	3	15	18
8	RS Wilujeng	1	4	5	0	5	5	1	9	10
9	RSUD Simpang Lima Gumul	4	13	17	1	10	11	5	23	28
10	RSIA Permata Hati	0	2	2	0	1	1	0	3	3
11	RSIA Kasih Bunda	0	2	2	0	1	1	0	3	3
	TOTAL RUMAH SAKIT	24	101	125	7	37	44	31	138	169
C	SARANA PELAYANAN KESEHATAN LAIN									
1.	Balai Kesehatan Kulit, Kelamin dan Kosmetik	0	0	0	0	0	0	0	0	0
2.	Balai Pengobatan / Kesehatan Masyarakat	0	0	0	0	0	0	0	0	0
3.	Dinas Kesehatan	0	0	0	0	0	0	0	0	0
4.	Fasyankes Lainnya	0	0	0	0	0	0	0	0	0
5.	Institusi Diklat dan Pengembangan SDM	0	0	0	0	0	0	0	0	0
6.	Kantor Kesehatan Pelabuhan (KKP)	0	0	0	0	0	0	0	0	0
7.	Klinik	3	14	17	13	24	37	16	38	54
8.	Laboratorium Kesehatan	0	0	0	0	0	0	0	0	0
9.	Optik	0	0	0	0	0	0	0	0	0
10.	Praktek Nakes Mandiri	0	1	1	0	2	2	0	3	3
11.	PSC 119	0	0	0	0	0	0	0	0	0
12.	Sarana Kefarmasian dan Alkes	11	20	31	43	162	205	54	182	236
13.	UPT Transfusi Darah	0	0	0	0	0	0	0	0	0
	TOTAL FASYANKES LAINNYA	14	35	49	56	188	244	70	223	293
	JUMLAH (KAB/KOTA)	42	180	222	71	247	318	113	427	540
	RASIO TERHADAP 100.000 PENDUDUK			13,9			19,9			33,8

Sumber: SI SDM 31 Desember 2023

Keterangan : - Tenaga kesehatan termasuk yang memiliki ijazah pasca sarjana dan doktor

a. Pada perhitungan jumlah rasio di tingkat kabupaten/kota terhitung berdasarkan STR yang memberikan pelayanan kesehatan di fasilitas kesehatan,

+

TABEL 18

**JUMLAH TENAGA PENUNJANG/PENDUKUNG KESEHATAN DI FASILITAS KESEHATAN
KABUPATEN KEDIRI
TAHUN 2023**

NO	UNIT KERJA	TENAGA PENUNJANG/PENDUKUNG KESEHATAN									TOTAL			
		PEJABAT STRUKTURAL			TENAGA PENDIDIK			TENAGA DUKUNGAN MANAJEMEN			L	P	L+P	
		L	P	L+P	L	P	L+P	L	P	L+P				
1	2	3	4	5	6	7	8	9	10	11	12	13	14	
A	PUSKESMAS													
1	Semen	0	0	0	0	0	0	4	6	10	4	6	10	
2	Mojo	0	0	0	0	0	0	5	2	7	5	2	7	
3	Ngadi	0	0	0	0	0	0	6	2	8	6	2	8	
4	Kras	1	0	1	0	0	0	3	5	8	4	5	9	
5	Pelas	0	1	1	0	0	0	2	2	4	2	3	5	
6	Ngadiluwih	0	0	0	0	0	0	9	8	17	9	8	17	
7	Wonorejo	0	1	1	0	0	0	7	5	12	7	6	13	
8	Blabak	0	1	1	0	0	0	11	4	15	11	5	16	
9	Wates	0	0	0	0	0	0	7	4	11	7	4	11	
10	Sidomulyo	0	0	0	0	0	0	5	5	10	5	5	10	
11	Ngancar	1	0	1	0	0	0	2	5	7	3	5	8	
12	Puncu	0	1	1	0	0	0	4	4	8	4	5	9	
13	Plosoklaten	0	0	0	0	0	0	3	1	4	3	1	4	
14	Pranggang	0	0	0	0	0	0	4	4	8	4	4	8	
15	Gurah	0	0	0	0	0	0	3	6	9	3	6	9	
16	Adan-Adan	1	0	1	0	0	0	2	0	2	3	0	3	
17	Pagu	1	0	1	0	0	0	5	3	8	6	3	9	
18	Gampeng	0	0	0	0	0	0	5	5	10	5	5	10	
19	Grogol	0	0	0	0	0	0	5	7	12	5	7	12	
20	Papar	0	0	0	0	0	0	2	2	4	2	2	4	
21	Purwoasri	0	0	0	0	0	0	6	3	9	6	3	9	
22	Sumberejo	0	0	0	0	0	0	3	3	6	3	3	6	
23	Puhjarak	0	1	1	0	0	0	6	3	9	6	4	10	
24	Pare	0	0	0	0	0	0	4	4	8	4	4	8	
25	Bendo	0	0	0	0	0	0	3	4	7	3	4	7	
26	Sidorejo	0	0	0	0	0	0	2	3	5	2	3	5	
27	Kepung	0	0	0	0	0	0	5	1	6	5	1	6	
28	Keling	0	0	0	0	0	0	4	4	8	4	4	8	
29	Kandangan	0	0	0	0	0	0	4	12	16	4	12	16	
30	Tarokan	2	0	2	0	0	0	5	4	9	7	4	11	
31	Kunjang	0	0	0	0	0	0	2	6	8	2	6	8	
32	Tiron	0	0	0	0	0	0	5	3	8	5	3	8	
33	Sambi	1	0	1	0	0	0	4	5	9	5	5	10	
34	Bangsongan	0	0	0	0	0	0	3	3	6	3	3	6	
35	Kayen Kidul	0	1	1	0	0	0	3	2	5	3	3	6	
36	Ngasem	0	0	0	0	0	0	7	3	10	7	3	10	
37	Badas	0	0	0	0	0	0	7	6	13	7	6	13	
	TOTAL PUSKESMAS	7	6	13	0	0	0	167	149	316	174	155	329	

NO	UNIT KERJA	TENAGA PENUNJANG/PENDUKUNG KESEHATAN									TOTAL		
		PEJABAT STRUKTURAL			TENAGA PENDIDIK			TENAGA DUKUNGAN MANAJEMEN			L	P	L+P
		L	P	L+P	L	P	L+P	L	P	L+P			
B	RUMAH SAKIT												
1	RSUD Kabupaten Kediri	7	4	11	0	0	0	101	81	182	108	85	193
2	RS Amelia	1	0	1	0	0	0	44	53	97	45	53	98
3	RS Toeloengredjo	1	1	2	0	0	0	143	73	216	144	74	218
4	RS Muhammadiyah Surya Melati	0	0	0	0	0	0	20	25	45	20	25	45
5	RS Muhammadiyah Siti Khodijah	4	4	8	0	0	0	36	22	58	40	26	66
6	RSIA Kasih Bunda	0	0	0	0	0	0	11	10	21	11	10	21
7	RS Arga Husada	1	4	5	0	0	0	69	53	122	70	57	127
8	RS Aura Syifa	2	0	2	0	0	0	36	19	55	38	19	57
9	RS Wilujeng	4	3	7	0	0	0	103	82	185	107	85	192
10	RSIA Permata Hati	0	0	0	0	0	0	20	15	35	20	15	35
11	RSUD Simpang Lima Gumul	0	0	0	0	0	0	14	12	26	14	12	26
	TOTAL RUMAH SAKIT	20	16	36	0	0	0	597	445	1.042	617	461	1.078
C	SARANA PELAYANAN KESEHATAN LAIN												
1.	Balai Kesehatan Kulit, Kelamin dan Kosmetik	0	0	0	0	0	0	0	4	4	0	4	4
2.	Balai Pengobatan / Kesehatan Masyarakat	0	0	0	0	0	0	0	0	0	0	0	0
3.	Dinas Kesehatan	6	3	9	0	0	0	33	49	82	39	52	91
4.	Fasyankes Lainnya	0	0	0	0	0	0	0	0	0	0	0	0
5.	Institusi Diklat dan Pengembangan SDM	0	0	0	0	0	0	0	0	0	0	0	0
6.	Kantor Kesehatan Pelabuhan (KKP)	0	0	0	0	0	0	0	0	0	0	0	0
7.	Klinik	5	3	8	0	0	0	134	115	249	139	118	257
8.	Laboratorium Kesehatan	1	0	1	0	0	0	10	4	14	11	4	15
9.	Optik	0	0	0	0	0	0	1	2	3	1	2	3
10.	Praktek Nakes Mandiri	1	0	1	0	0	0	32	44	76	33	44	77
11.	PSC 119	0	0	0	0	0	0	0	0	0	0	0	0
12.	Sarana Kefarmasian dan Alkes	0	1	1	0	0	0	31	105	136	31	106	137
13.	UPT Transfusi Darah	0	0	0	0	0	0	3	2	5	3	2	5
	TOTAL SARANA FASYANKES LAINNYA	13	7	20	0	0	0	244	325	569	257	332	589
	INSTITUSI DIKNAKES/DIKLAT	0	0	0	0	0	0	0	0	0	0	0	0
	DINAS KESEHATAN KAB/KOTA	0	0	0	0	0	0	0	0	0	0	0	0
	JUMLAH (KAB/KOTA)	32	27	59	0	0	0	1.001	910	1.911	1.033	937	1.970

Sumber: SI SDM 31 Desember 2023

Keterangan : - Tenaga kesehatan termasuk yang memiliki ijazah pasca sarjana dan doktor

a. Pada perhitungan jumlah rasio di tingkat kabupaten/kota terhitung berdasarkan STR yang memberikan pelayanan kesehatan di fasilitas kesehatan, baik

TABEL 19

**CAKUPAN JAMINAN KESEHATAN PENDUDUK MENURUT JENIS KEPESERTAAN
KABUPATEN KEDIRI
TAHUN 2023**

NO	JENIS KEPESERTAAN	PESERTA JAMINAN KESEHATAN	
		JUMLAH	%
1	2	3	4
PENERIMA BANTUAN IURAN (PBI)			
1	PBI APBN	801.252	0,5
2	PBI APBD	296.483	0,2
SUB JUMLAH PBI		1.097.735	0,7
NON PBI			
1	Pekerja Penerima Upah (PPU)	287.916	0,2
2	Pekerja Bukan Penerima Upah (PBPU)/mandiri	187.536	0,1
3	Bukan Pekerja (BP)	34.585	0,0
SUB JUMLAH NON PBI		510.037	0,3
JUMLAH (KAB/KOTA)		1.607.772	1,0

Sumber: Dashboard JKN Kab Kediri Thn 2023

TABEL 20

**ALOKASI ANGGARAN KESEHATAN
KABUPATEN KEDIRI
TAHUN 2023**

NO	SUMBER BIAYA	ALOKASI ANGGARAN KESEHATAN	
		Rupiah	%
1	2	3	4
	ANGGARAN KESEHATAN BERSUMBER:		
1	APBD KESEHATAN	Rp221.102.854.154,00	30,78
	a. Belanja Operasi	Rp187.061.862.342,00	
	1) Belanja Pegawai	Rp82.815.464.027,00	
	2) Belanja Barang/Jasa	Rp104.246.398.315,00	
	b. Belanja Modal	Rp34.040.991.812,00	
2	APBD BERDASARKAN SUMBER DANA	Rp221.102.854.154,00	30,78
	a. Dana Alokasi Umum	Rp112.783.062.652,00	
	b. Dana Alokasi Umum Spesifik	Rp22.732.787.502,00	
	c. Dana Alokasi Khusus (DAK)	Rp55.617.104.000,00	
	d. Pajak Rokok	Rp29.969.900.000,00	
3	APBN :	Rp0,00	0,00
	a. Dana Dekonsentrasi		
	b. Lain-lain (sebutkan), misal bansos kapitasi		
4	PINJAMAN/HIBAH LUAR NEGERI (PHLN) (sebutkan <i>project</i> dan sumber dananya)		0,00
5	SUMBER PEMERINTAH LAIN*		0,00
6	RSUD Kabupaten Kediri	Rp249.511.024.837,00	34,73
	a. Belanja Operasi	Rp179.513.245.404,00	
	1) Belanja Pegawai	Rp42.501.309.176,00	
	2) Belanja Barang/Jasa	Rp137.011.936.228,00	
	b. Belanja Modal	Rp69.997.779.433,00	
7	RSUD SLG	Rp140.877.193.766,00	
	a. Belanja Operasi	Rp110.041.089.566,00	
	1) Belanja Pegawai	Rp30.737.661.270,00	
	2) Belanja Barang/Jasa	Rp79.303.428.296,00	
	b. Belanja Modal	Rp30.836.104.200,00	
8	DAK Non Fisik Puskesmas	Rp32.644.664.000,00	
9	BLUD Puskesmas	Rp74.207.170.999,00	
	TOTAL ANGGARAN KESEHATAN	Rp718.342.907.756,00	
	TOTAL APBD KAB/KOTA	Rp3.521.886.388.405,00	
	% APBD KESEHATAN THD APBD KAB/KOTA		20,4
	ANGGARAN KESEHATAN PERKAPITA	Rp 351.899,42	

TABEL 21

**JUMLAH KELAHIRAN MENURUT JENIS KELAMIN, KECAMATAN, DAN PUSKESMAS
KABUPATEN KEDIRI
TAHUN 2023**

NO	KECAMATAN	NAMA PUSKESMAS	JUMLAH KELAHIRAN								
			LAKI-LAKI			PEREMPUAN			LAKI-LAKI + PEREMPUAN		
			HIDUP	MATI	HIDUP + MATI	HIDUP	MATI	HIDUP + MATI	HIDUP	MATI	HIDUP + MATI
1	2	3	4	5	6	7	8	9	10	11	12
1	Semen	Semen	363	2	365	381	0	381	744	2	746
2	Mojo	Mojo	390	0	390	352	0	352	742	0	742
3		Ngadi	241	1	242	244	1	245	485	2	487
4	Kras	Kras	267	0	267	234	0	234	501	0	501
5		Pelas	152	0	152	158	0	158	310	0	310
6	Ngadiluwih	Ngadiluwih	281	5	286	286	2	288	567	7	574
7		Wonorejo	272	1	273	247	2	249	519	3	522
8	Kandat	Blabak	475	0	475	450	2	452	925	2	927
9	Wates	Wates	325	2	327	339	2	341	664	4	668
10		Sidomulyo	255	3	258	251	2	253	506	5	511
11	Ngancar	Ngancar	360	0	360	355	0	355	715	0	715
12	Puncu	Puncu	446	4	450	401	3	404	847	7	854
13	Plosoklaten	Plosoklaten	264	5	269	213	2	215	477	7	484
14		Pranggang	292	0	292	278	1	279	570	1	571
15	Gurah	Gurah	315	0	315	298	1	299	613	1	614
16		Adan-Adan	251	3	254	222	1	223	473	4	477
17	Pagu	Pagu	277	1	278	285	1	286	562	2	564
18	Gampengrejo	Gampeng	232	2	234	255	2	257	487	4	491
19	Grogol	Grogol	316	0	316	298	1	299	614	1	615
20	Papar	Papar	340	0	340	315	2	317	655	2	657
21	Purwoasri	Purwoasri	222	1	223	217	0	217	439	1	440
22		Sumberejo	136	2	138	143	0	143	279	2	281
23	Plemahan	Puhjarak	384	1	385	394	0	394	778	1	779
24	Pare	Pare	248	2	250	211	3	214	459	5	464
25		Bendo	222	1	223	269	2	271	491	3	494
26		Sidorejo	269	3	272	284	1	285	553	4	557
27	Kepung	Kepung	312	0	312	314	0	314	626	0	626
28		Keling	300	1	301	288	3	291	588	4	592
29	Kandangan	Kandangan	360	5	365	385	4	389	745	9	754
30	Tarokan	Tarokan	480	2	482	515	0	515	995	2	997
31	Kunjang	Kunjang	228	0	228	230	0	230	458	0	458
32	Banyakan	Tiron	408	1	409	405	1	406	813	2	815
33	Ringinrejo	Sambi	394	1	395	385	4	389	779	5	784
34	Kayen Kidul	Bangsongan	131	2	133	135	1	136	266	3	269
35		Kayen Kidul	169	3	172	150	0	150	319	3	322
36	Ngasem	Ngasem	464	0	464	515	0	515	979	0	979
37	Badas	Badas	418	4	422	481	6	487	899	10	909
JUMLAH (KAB/KOTA)			11.259	58	11.317	11.183	50	11.233	22.442	108	22.550
ANGKA LAHIR MATI PER 1.000 KELAHIRAN (DILAPORKAN)				5,1			4,5			4,8	

Sumber: Laporan PWS KIA 2023

Keterangan : Angka Lahir Mati (dilaporkan) tersebut di atas belum tentu menggambarkan Angka Lahir Mati yang sebenarnya di populasi

TABEL 22

**JUMLAH KEMATIAN IBU MENURUT KECAMATAN DAN PUSKESMAS
KABUPATEN KEDIRI
TAHUN 2023**

NO	KECAMATAN	PUSKESMAS	JUMLAH LAHIR HIDUP	KEMATIAN IBU			
				JUMLAH KEMATIAN IBU HAMIL	JUMLAH KEMATIAN IBU BERSALIN	JUMLAH KEMATIAN IBU NIFAS	JUMLAH KEMATIAN IBU
1	2	3	4	5	6	7	8
1	Semen	Semen	744				0
2	Mojo	Mojo	742				0
3		Ngadi	485				0
4	Kras	Kras	501				0
5		Pelas	310				0
6	Ngadiluwih	Ngadiluwih	567			1	1
7		Wonorejo	519			1	1
8	Kandat	Blabak	925				0
9	Wates	Wates	664				0
10		Sidomulyo	506				0
11	Ngancar	Ngancar	715			2	2
12	Puncu	Puncu	847				0
13	Plosoklaten	Plosoklaten	477				0
14		Pranggang	570				0
15	Gurah	Gurah	613				0
16		Adan-Adan	473				0
17	Pagu	Pagu	562				0
18	Gampengrejo	Gampeng	487			1	1
19	Grogol	Grogol	614				0
20	Papar	Papar	655			2	2
21	Purwoasri	Purwoasri	439				0
22		Sumberejo	279				0
23	Plemahan	Puhjarak	778				0
24	Pare	Pare	459			1	1
25		Bendo	491				0
26		Sidorejo	553				0
27	Kepung	Kepung	626				0
28		Keling	588			1	1
29	Kandangan	Kandangan	745				0
30	Tarokan	Tarokan	995				0
31	Kunjang	Kunjang	458				0
32	Banyakan	Tiron	813				0
33	Ringinrejo	Sambi	779				0
34	Kayen Kidul	Bangsongan	266				0
35		Kayen Kidul	319				0
36	Ngasem	Ngasem	979			1	1
37	Badas	Badas	899				0
JUMLAH (KAB/KOTA)			22.442	0	0	10	10
ANGKA KEMATIAN IBU (DILAPORKAN)							44,55930844

Sumber: Laporan Kematian Ibu 2023

Keterangan:

- Jumlah kematian ibu = jumlah kematian ibu hamil + jumlah kematian ibu bersalin + jumlah kematian ibu nifas
- Angka Kematian Ibu (dilaporkan) tersebut di atas belum bisa menggambarkan AKI yang sebenarnya di populasi

TABEL 23

**JUMLAH KEMATIAN IBU MENURUT PENYEBAB, KECAMATAN, DAN PUSKESMAS
KABUPATEN KEDIRI
TAHUN 2023**

NO	KECAMATAN	PUSKESMAS	PENYEBAB KEMATIAN IBU									JUMLAH KEMATIAN IBU
			PERDARAHAN	GANGGUAN HIPERTENSI	INFEKSI	KELAINAN JANTUNG DAN PEMBULUH DARAH*	GANGGUAN AUTOIMUN**	GANGGUAN CEREBROVASKULAR***	COVID-19	KOMPLIKASI PASCA KEGUGURAN (ABORTUS)	LAIN-LAIN	
1	2	3	4	5	6	7	8	9	10	11	12	13
1	Semen	Semen										0
2	Mojo	Mojo										0
3		Ngadi										0
4	Kras	Kras										0
5		Pelas										0
6	Ngadiluwih	Ngadiluwih		1								1
7		Wonorejo									1	1
8	Kandat	Blabak										0
9	Wates	Wates										0
10		Sidomulyo										0
11	Ngancar	Ngancar	1								1	2
12	Puncu	Puncu										0
13	Plosoklaten	Plosoklaten										0
14		Pranggang										0
15	Gurah	Gurah										0
16		Adan-Adan										0
17	Pagu	Pagu										0
18	Gampengrejo	Gampeng									1	1
19	Grogol	Grogol										0
20	Papar	Papar	1				1					2
21	Purwoasri	Purwoasri										0
22		Sumberejo										0
23	Plemahan	Puhjarak										0
24	Pare	Pare					1					1
25		Bendo										0
26		Sidorejo										0
27	Kepung	Kepung										0
28		Keling		1								1
29	Kandangan	Kandangan										0
30	Tarokan	Tarokan										0
31	Kunjang	Kunjang										0
32	Banyakan	Tiron										0
33	Ringinrejo	Sambi										0
34	Kayen Kidul	Bangsongan										0
35		Kayen Kidul										0
36	Ngasem	Ngasem					1					1
37	Badas	Badas										0
JUMLAH (KAB/KOTA)			2	2	0	3	0	0	0	0	3	10

Sumber: Laporan Kematian Ibu 2023

* penyakit jantung kongenital, PPCM (Peripartum cardiomyopathy), aneurisma aorta, dll

** SLE (Systemic lupus erthematosus), dll

*** stroke, aneurisma otak, dll

TABEL 24

**CAKUPAN PELAYANAN KESEHATAN PADA IBU HAMIL, IBU BERSALIN, DAN IBU NIFAS MENURUT KECAMATAN DAN PUSKESMAS
KABUPATEN KEDIRI
TAHUN 2023**

NO	KECAMATAN	PUSKESMAS	IBU HAMIL							IBU BERSALIN/NIFAS								
			JUMLAH	K1		K4		K6		JUMLAH	PERSALINAN		KF1		KF LENGKAP		IBU NIFAS	
				JUMLAH	%	JUMLAH	%	JUMLAH	%		JUMLAH	%	JUMLAH	%	JUMLAH	%	JUMLAH	%
1	2	3	4	5	6	7	8	9	10	11	12	13	14	15	16	17	18	19
1	Semen	Semen	817	713	87,3	610	74,7	592,0	72,5	780	634	81,3	634	81,3	602	77,2	634	81,3
2	Mojo	Mojo	816	717	87,9	666	81,6	606,0	74,3	779	609	78,2	609	78,2	614	78,8	609	78,2
3		Ngadi	533	451	84,6	383	71,9	376,0	70,5	509	371	72,9	371	72,9	357	70,1	371	72,9
4	Kras	Kras	552	491	88,9	433	78,4	422,0	76,4	527	410	77,8	410	77,8	405	76,9	410	77,8
5		Pelas	340	272	80,0	261	76,8	252,0	74,1	325	243	74,8	243	74,8	247	76,0	243	74,8
6	Ngadiluwih	Ngadiluwih	624	541	86,7	477	76,4	455,0	72,9	595	491	82,5	490	82,4	468	78,7	490	82,4
7		Wonorejo	572	510	89,2	487	85,1	484,0	84,6	546	452	82,8	452	82,8	451	82,6	451	82,6
8	Kandat	Blabak	1.018	912	89,6	745	73,2	715,0	70,2	972	707	72,7	707	72,7	632	65,0	703	72,3
9	Wates	Wates	730	627	85,9	558	76,4	549,0	75,2	697	557	79,9	557	79,9	518	74,3	557	79,9
10		Sidomulyo	556	397	71,4	314	56,5	302,0	54,3	531	379	71,4	379	71,4	367	69,1	379	71,4
11	Ngancar	Ngancar	786	640	81,4	584	74,3	518,0	65,9	751	629	83,8	629	83,8	602	80,2	628	83,6
12	Puncu	Puncu	934	784	83,9	628	67,2	572,0	61,2	891	663	74,4	666	74,7	694	77,9	667	74,9
13	Plosoklaten	Plosoklaten	526	458	87,1	425	80,8	377,0	71,7	502	406	80,9	406	80,9	406	80,9	407	81,1
14		Pranggang	626	635	101,4	562	89,8	549,0	87,7	598	537	89,8	539	90,1	539	90,1	539	90,1
15	Gurah	Gurah	674	537	79,7	496	73,6	476,0	70,6	644	460	71,4	458	71,1	439	68,2	439	68,2
16		Adan-Adan	521	410	78,7	403	77,4	372,0	71,4	497	403	81,1	403	81,1	403	81,1	403	81,1
17	Pagu	Pagu	617	548	88,8	429	69,5	422,0	68,4	589	423	71,8	427	72,5	426	72,3	426	72,3
18	Gampengrejo	Gampeng	534	410	76,8	377	70,6	338,0	63,3	510	347	68,0	347	68,0	349	68,4	347	68,0
19	Grogol	Grogol	676	593	87,7	426	63,0	424,0	62,7	645	485	75,2	470	72,9	438	67,9	483	74,9
20	Papar	Papar	721	648	89,9	560	77,7	550,0	76,3	688	574	83,4	573	83,3	552	80,2	572	83,1
21	Purwoasri	Purwoasri	483	373	77,2	340	70,4	325,0	67,3	461	352	76,4	352	76,4	348	75,5	352	76,4
22		Sumberejo	307	289	94,1	295	96,1	266,0	86,6	293	294	100,3	294	100,3	297	101,4	294	100,3
23	Plemahan	Puhjark	855	716	83,7	559	65,4	562,0	65,7	816	655	80,3	654	80,1	639	78,3	654	80,1
24	Pare	Pare	506	509	100,6	476	94,1	467,0	92,3	483	439	90,9	439	90,9	439	90,9	439	90,9
25		Bendo	539	453	84,0	399	74,0	338,0	62,7	515	406	78,8	406	78,8	398	77,3	405	78,6
26		Sidorejo	607	559	92,1	515	84,8	523,0	86,2	579	482	83,2	482	83,2	482	83,2	480	82,9
27	Kepung	Kepung	689	546	79,2	386	56,0	367,0	53,3	657	504	76,7	504	76,7	486	74,0	508	77,3
28		Keling	647	542	83,8	549	84,9	526,0	81,3	618	540	87,4	540	87,4	530	85,8	539	87,2
29	Kandangan	Kandangan	819	663	81,0	588	71,8	477,0	58,2	782	563	72,0	565	72,3	568	72,6	565	72,3
30	Tarokan	Tarokan	1.095	983	89,8	817	74,6	733,0	66,9	1.045	746	71,4	746	71,4	698	66,8	748	71,6
31	Kunjang	Kunjang	504	555	110,1	401	79,6	398,0	79,0	481	388	80,7	389	80,9	386	80,2	385	80,0
32	Banyakan	Tiron	895	804	89,8	640	71,5	602,0	67,3	853	625	73,3	625	73,3	659	77,3	618	72,5
33	Ringinrejo	Sambi	858	768	89,5	702	81,8	685,0	79,8	819	609	74,4	610	74,5	609	74,4	610	74,5
34	Kayen Kidul	Bangsongan	292	275	94,2	220	75,3	207,0	70,9	279	195	69,9	195	69,9	194	69,5	190	68,1
35		Kayen Kidul	352	302	85,8	282	80,1	273,0	77,6	336	265	78,9	265	78,9	265	78,9	265	78,9
36	Ngasem	Ngasem	1.077	880	81,7	843	78,3	813,0	75,5	1.028	799	77,7	799	77,7	762	74,1	799	77,7
37	Badas	Badas	988	917	92,8	847	85,7	806,0	81,6	943	827	87,7	827	87,7	840	89,1	827	87,7
JUMLAH (KAB/KOTA)			24.686	21.428	86,8	18.683	75,7	17.719	71,8	23.564	18.469	78,4	18.462	78,3	18.109	76,9	18.436	78,2

Sumber: Laporan PWS KIA 2023

TABEL 25

**CAKUPAN IMUNISASI Td PADA IBU HAMIL MENURUT KECAMATAN DAN PUSKESMAS
KABUPATEN KEDIRI
TAHUN 2023**

NO	KECAMATAN	PUSKESMAS	JUMLAH IBU HAMIL	IMUNISASI Td PADA IBU HAMIL											
				Td1		Td2		Td3		Td4		Td5		Td2+	
				JUMLAH	%	JUMLAH	%	JUMLAH	%	JUMLAH	%	JUMLAH	%	JUMLAH	%
1	2	3	4	5	6	7	8	9	10	11	12	13	14	15	16
1	Semen	Semen	817	0	0,0	0	0,0	0	0,0	20	2,4	713	87,3	733	89,7
2	Mojo	Mojo	816	9	1,1	9	1,1	21	2,6	249	30,5	456	55,9	735	90,1
3		Ngadi	533	0	0,0	0	0,0	0	0,0	0	0,0	442	82,9	442	82,9
4	Kras	Kras	552	0	0,0	3	0,5	4	0,7	26	4,7	480	87,0	513	92,9
5		Pelas	340	0	0,0	0	0,0	86	25,3	100	29,4	86	25,3	272	80,0
6	Ngadiluwih	Ngadiluwih	624	0	0,0	0	0,0	0	0,0	35	5,6	421	67,5	456	73,1
7		Wonorejo	572	0	0,0	0	0,0	0	0,0	83	14,5	506	88,5	589	103,0
8	Kandat	Blabak	1.018	0	0,0	0	0,0	10	1,0	161	15,8	678	66,6	849	83,4
9	Wates	Wates	730	0	0,0	0	0,0	0	0,0	0	0,0	639	87,5	639	87,5
10		Sidomulyo	556	0	0,0	1	0,2	1	0,2	23	4,1	279	50,2	304	54,7
11	Ngancar	Ngancar	786	0	0,0	0	0,0	0	0,0	32	4,1	613	78,0	645	82,1
12	Puncu	Puncu	934	0	0,0	0	0,0	0	0,0	0	0,0	778	83,3	778	83,3
13	Plosoklaten	Plosoklaten	526	0	0,0	0	0,0	0	0,0	0	0,0	451	85,7	451	85,7
14		Pranggang	626	0	0,0	0	0,0	0	0,0	11	1,8	553	88,3	564	90,1
15	Gurah	Gurah	674	0	0,0	0	0,0	0	0,0	0	0,0	533	79,1	533	79,1
16		Adan-Adan	521	0	0,0	0	0,0	0	0,0	0	0,0	410	78,7	410	78,7
17	Pagu	Pagu	617	0	0,0	0	0,0	0	0,0	12	1,9	426	69,0	438	71,0
18	Gampengrejo	Gampeng	534	0	0,0	0	0,0	0	0,0	18	3,4	428	80,1	446	83,5
19	Grogol	Grogol	676	0	0,0	0	0,0	3	0,4	145	21,4	523	77,4	671	99,3
20	Papar	Papar	721	0	0,0	0	0,0	0	0,0	45	6,2	595	82,5	640	88,8
21	Purwoasri	Purwoasri	483	0	0,0	0	0,0	0	0,0	56	11,6	487	100,8	543	112,4
22		Sumberejo	307	0	0,0	0	0,0	0	0,0	2	0,7	280	91,2	282	91,9
23	Plemahan	Puhjark	855	0	0,0	0	0,0	0	0,0	0	0,0	607	71,0	607	71,0
24	Pare	Pare	506	0	0,0	0	0,0	0	0,0	45	8,9	397	78,5	442	87,4
25		Bendo	539	0	0,0	0	0,0	0	0,0	0	0,0	446	82,7	446	82,7
26		Sidorejo	607	0	0,0	0	0,0	0	0,0	10	1,6	567	93,4	577	95,1
27	Kepung	Kepung	689	0	0,0	0	0,0	0	0,0	0	0,0	503	73,0	503	73,0
28		Keling	647	0	0,0	0	0,0	0	0,0	0	0,0	532	82,2	532	82,2
29	Kandangan	Kandangan	819	0	0,0	0	0,0	0	0,0	0	0,0	686	83,8	686	83,8
30	Tarokan	Tarokan	1.095	0	0,0	0	0,0	0	0,0	49	4,5	939	85,8	988	90,2
31	Kunjang	Kunjang	504	0	0,0	0	0,0	0	0,0	2	0,4	419	83,1	421	83,5
32	Banyakan	Tiron	895	0	0,0	0	0,0	0	0,0	0	0,0	804	89,8	804	89,8
33	Ringinrejo	Sambi	858	2	0,2	9	1,0	61	7,1	125	14,6	461	53,7	656	76,5
34	Kayen Kidul	Bangsongan	292	0	0,0	0	0,0	0	0,0	23	7,9	175	59,9	198	67,8
35		Kayen Kidul	352	0	0,0	0	0,0	0	0,0	1	0,3	277	78,7	278	79,0
36	Ngasem	Ngasem	1.077	0	0,0	0	0,0	0	0,0	4	0,4	1.230	114,2	1.234	114,6
37	Badas	Badas	988	0	0,0	0	0,0	0	0,0	0	0,0	866	87,7	866	87,7
JUMLAH (KAB/KOTA)			24.686	11	0,0	22	0,1	186	0,8	1.277	5,2	19.686	79,7	21.171	85,8

Sumber: Laporan Imunisasi 2023

**PERSENTASE CAKUPAN IMUNISASI Td PADA WANITA USIA SUBUR YANG TIDAK HAMIL MENURUT KECAMATAN DAN PUSKESMAS
KABUPATEN KEDIRI
TAHUN 2023**

NO	KECAMATAN	PUSKESMAS	JUMLAH WUS TIDAK HAMIL (15-39 TAHUN)	IMUNISASI Td PADA WUS TIDAK HAMIL									
				Td1		Td2		Td3		Td4		Td5	
				JUMLAH	%	JUMLAH	%	JUMLAH	%	JUMLAH	%	JUMLAH	%
1	2	3	4	5	6	7	8	9	10	11	12	13	14
1	Semen	Semen	902	0	0,0	0	0,0	3	0,3	30	3,3	855	94,8
2	Mojo	Mojo	8.331	1	0,0	1	0,0	12	0,1	223	2,7	4.075	48,9
3		Ngadi	5.771	0	0,0	0	0,0	0	0,0	0	0,0	3.404	59,0
4	Kras	Kras	5.544	0	0,0	1	0,0	12	0,2	48	0,9	3.933	70,9
5		Pelas	3.736	1	0,0	17	0,5	76	2,0	106	2,8	2.001	53,6
6	Ngadiluwih	Ngadiluwih	5.859	0	0,0	0	0,0	3	0,1	76	1,3	4.982	85,0
7		Wonorejo	6.776	0	0,0	0	0,0	2	0,0	51	0,8	4.521	66,7
8	Kandat	Blabak	10.656	7	0,1	53	0,5	156	1,5	272	2,6	9.018	84,6
9	Wates	Wates	8.042	0	0,0	0	0,0	5	0,1	17	0,2	7.031	87,4
10		Sidomulyo	5.945	2	0,0	1	0,0	6	0,1	7	0,1	3.501	58,9
11	Ngancar	Ngancar	8.414	0	0,0	0	0,0	2	0,0	38	0,5	6.036	71,7
12	Puncu	Puncu	9.508	0	0,0	0	0,0	0	0,0	0	0,0	5.311	55,9
13	Plosoklaten	Plosoklaten	5.056	0	0,0	0	0,0	0	0,0	0	0,0	773	15,3
14		Pranggang	6.578	0	0,0	0	0,0	0	0,0	0	0,0	1.190	18,1
15	Gurah	Gurah	7.065	1	0,0	0	0,0	3	0,0	7	0,1	6.827	96,6
16		Adan-Adan	5.257	0	0,0	0	0,0	0	0,0	0	0,0	4.140	78,8
17	Pagu	Pagu	675	0	0,0	0	0,0	0	0,0	54	8,0	4.858	719,7
18	Gampengrejo	Gampeng	6.029	0	0,0	0	0,0	0	0,0	38	0,6	6.313	104,7
19	Grogol	Grogol	7.065	0	0,0	0	0,0	9	0,1	103	1,5	3.335	47,2
20	Papar	Papar	7.466	0	0,0	0	0,0	0	0,0	14	0,2	1.869	25,0
21	Purwoasri	Purwoasri	5.139	0	0,0	0	0,0	0	0,0	114	2,2	3.155	61,4
22		Sumberejo	3.389	0	0,0	0	0,0	0	0,0	162	4,8	2.323	68,5
23	Plemahan	Puhjark	9.333	0	0,0	0	0,0	0	0,0	0	0,0	8.717	93,4
24	Pare	Pare	7.009	0	0,0	0	0,0	0	0,0	631	9,0	11.754	167,7
25		Bendo	6.376	0	0,0	0	0,0	0	0,0	0	0,0	759	11,9
26		Sidorejo	6.718	0	0,0	0	0,0	0	0,0	29	0,4	5.872	87,4
27	Kepung	Kepung	7.438	0	0,0	0	0,0	0	0,0	273	3,7	5.298	71,2
28		Keling	6.835	0	0,0	0	0,0	0	0,0	0	0,0	6.294	92,1
29	Kandangan	Kandangan	9.135	0	0,0	0	0,0	0	0,0	40	0,4	6.884	75,4
30	Tarokan	Tarokan	12.204	0	0,0	0	0,0	0	0,0	1.982	16,2	10.256	84,0
31	Kunjang	Kunjang	5.456	0	0,0	0	0,0	0	0,0	199	3,6	5.762	105,6
32	Banyakan	Tiron	9.593	0	0,0	0	0,0	0	0,0	91	0,9	6.638	69,2
33	Ringinrejo	Sambi	9.135	136	1,5	52	0,6	142	1,6	306	3,3	1.337	14,6
34	Kayen Kidul	Bangsongan	3.188	0	0,0	0	0,0	1	0,0	1	0,0	1.958	61,4
35		Kayen Kidul	3.562	0	0,0	0	0,0	0	0,0	34	1,0	4.887	137,2
36	Ngasem	Ngasem	12.205	0	0,0	0	0,0	0	0,0	16	0,1	8.220	67,3
37	Badas	Badas	11.401	0	0,0	0	0,0	2	0,0	12	0,1	3.200	28,1
JUMLAH (KAB/KOTA)			252.791	148	0,1	125	0,0	434	0,2	4.974	2,0	177.287	70,1

Sumber: Laporan Imunisasi 2023

TABEL 27

**PERSENTASE CAKUPAN IMUNISASI Td PADA WANITA USIA SUBUR (HAMIL DAN TIDAK HAMIL) MENURUT KECAMATAN DAN PUSKESMAS
KABUPATEN KEDIRI
TAHUN 2023**

NO	KECAMATAN	PUSKESMAS	JUMLAH WUS (15-39 TAHUN)	IMUNISASI Td PADA WUS									
				Td1		Td2		Td3		Td4		Td5	
				JUMLAH	%	JUMLAH	%	JUMLAH	%	JUMLAH	%	JUMLAH	%
1	2	3	4	5	6	7	8	9	10	11	12	13	14
1	Semen	Semen	9.020	0	0,0	0	0,0	3	0,0	50	0,6	1.568	17,4
2	Mojo	Mojo	8.331	10	0,1	10	0,1	33	0,4	472	5,7	4.531	54,4
3		Ngadi	5.771	0	0,0	0	0,0	0	0,0	0	0,0	3.846	66,6
4	Kras	Kras	5.544	0	0,0	4	0,1	16	0,3	74	1,3	4.413	79,6
5		Pelas	3.736	1	0,0	17	0,5	162	4,3	206	5,5	2.087	55,9
6	Ngadiluwih	Ngadiluwih	6.776	0	0,0	0	0,0	3	0,0	111	1,6	5.403	79,7
7		Wonorejo	5.859	0	0,0	0	0,0	2	0,0	134	2,3	5.027	85,8
8	Kandat	Blabak	10.656	7	0,1	53	0,5	166	1,6	433	4,1	9.696	91,0
9	Wates	Wates	8.042	0	0,0	0	0,0	5	0,1	17	0,2	7.670	95,4
10		Sidomulyo	5.945	2	0,0	2	0,0	7	0,1	30	0,5	3.780	63,6
11	Ngancar	Ngancar	8.414	0	0,0	0	0,0	2	0,0	70	0,8	6.649	79,0
12	Puncu	Puncu	9.508	0	0,0	0	0,0	0	0,0	0	0,0	6.089	64,0
13	Plosoklaten	Plosoklaten	5.056	0	0,0	0	0,0	0	0,0	0	0,0	1.224	24,2
14		Pranggang	6.578	0	0,0	0	0,0	0	0,0	11	0,2	1.743	26,5
15	Gurah	Gurah	7.065	1	0,0	0	0,0	3	0,0	7	0,1	7.360	104,2
16		Adan-Adan	5.257	0	0,0	0	0,0	0	0,0	0	0,0	4.550	86,6
17	Pagu	Pagu	6.750	0	0,0	0	0,0	0	0,0	66	1,0	5.284	78,3
18	Gampengrejo	Gampeng	6.029	0	0,0	0	0,0	0	0,0	56	0,9	6.741	111,8
19	Grogol	Grogol	7.065	0	0,0	0	0,0	12	0,2	248	3,5	3.858	54,6
20	Papar	Papar	7.466	0	0,0	0	0,0	0	0,0	59	0,8	2.464	33,0
21	Purwoasri	Purwoasri	5.139	0	0,0	0	0,0	0	0,0	170	3,3	3.642	70,9
22		Sumberejo	3.389	0	0,0	0	0,0	0	0,0	164	4,8	2.603	76,8
23	Plemahan	Puhjarak	9.333	0	0,0	0	0,0	0	0,0	0	0,0	9.324	99,9
24	Pare	Pare	5.000	0	0,0	0	0,0	0	0,0	676	13,5	12.151	243,0
25		Bendo	6.376	0	0,0	0	0,0	0	0,0	0	0,0	1.205	18,9
26		Sidorejo	6.718	0	0,0	0	0,0	0	0,0	39	0,6	6.439	95,8
27	Kepung	Kepung	7.438	0	0,0	0	0,0	0	0,0	273	3,7	5.801	78,0
28		Keling	6.835	0	0,0	0	0,0	0	0,0	0	0,0	6.826	99,9
29	Kandangan	Kandangan	9.135	0	0,0	0	0,0	0	0,0	40	0,4	7.570	82,9
30	Tarokan	Tarokan	12.204	0	0,0	0	0,0	0	0,0	2.031	16,6	11.195	91,7
31	Kunjang	Kunjang	5.456	0	0,0	0	0,0	0	0,0	201	3,7	6.181	113,3
32	Banyak	Tiron	9.593	0	0,0	0	0,0	0	0,0	91	0,9	7.442	77,6
33	Ringinrejo	Sambi	9.135	138	1,5	61	0,7	203	2,2	431	4,7	1.798	19,7
34	Kayen Kidul	Bangsongan	3.188	0	0,0	0	0,0	1	0,0	24	0,8	2.133	66,9
35		Kayen Kidul	3.562	0	0,0	0	0,0	0	0,0	35	1,0	5.164	145,0
36	Ngasem	Ngasem	12.205	0	0,0	0	0,0	0	0,0	20	0,2	9.450	77,4
37	Badas	Badas	11.401	0	0,0	0	0,0	2	0,0	12	0,1	4.066	35,7
JUMLAH (KAB/KOTA)			264.975	159	0,1	147	0,1	620	0,2	6.251	2,4	196.973	74,3

Sumber: Laporan Imunisasi 2023

TABEL 28

**JUMLAH IBU HAMIL YANG MENDAPATKAN DAN MENGONSUMSI TABLET TAMBAH DARAH (TTD) MENURUT KECAMATAN DAN PUSKESMAS
KABUPATEN KEDIRI
TAHUN 2023**

NO	KECAMATAN	PUSKESMAS	JUMLAH IBU HAMIL	TTD (90 TABLET)			
				IBU HAMIL YANG MENDAPATKAN	%	IBU HAMIL YANG MENGONSUMSI	%
1	2	3	4	5	6	7	8
1	Semen	Semen	817	626	76,6	626	76,6
2	Mojo	Mojo	816	688	84,3	688	84,3
3		Ngadi	533	57	10,7	57	10,7
4	Kras	Kras	552	440	79,7	440	79,7
5		Pelas	340	257	75,6	257	75,6
6	Ngadiluwih	Ngadiluwih	624	477	76,4	477	76,4
7		Wonorejo	572	472	82,5	472	82,5
8	Kandat	Blabak	1.018	809	79,5	731	71,8
9	Wates	Wates	730	558	76,4	558	76,4
10		Sidomulyo	556	326	58,6	326	58,6
11	Ngancar	Ngancar	786	577	73,4	545	69,3
12	Puncu	Puncu	934	784	83,9	744	79,7
13	Plosoklaten	Plosoklaten	526	446	84,8	420	79,8
14		Pranggang	626	595	95,0	595	95,0
15	Gurah	Gurah	674	467	69,3	467	69,3
16		Adan-Adan	521	410	78,7	410	78,7
17	Pagu	Pagu	617	455	73,7	455	73,7
18	Gampengrejo	Gampeng	534	377	70,6	377	70,6
19	Grogol	Grogol	676	519	76,8	519	76,8
20	Papar	Papar	721	557	77,3	557	77,3
21	Purwoasri	Purwoasri	483	139	28,8	139	28,8
22		Sumberejo	307	295	96,1	295	96,1
23	Plemahan	Puhjarak	855	575	67,3	575	67,3
24	Pare	Pare	506	484	95,7	484	95,7
25		Bendo	539	392	72,7	392	72,7
26		Sidorejo	607	520	85,7	483	79,6
27	Kepung	Kepung	689	383	55,6	383	55,6
28		Keling	647	528	81,6	528	81,6
29	Kandangan	Kandangan	819	560	68,4	560	68,4
30	Tarokan	Tarokan	1.095	895	81,7	895	81,7
31	Kunjang	Kunjang	504	401	79,6	401	79,6
32	Banyakan	Tiron	895	711	79,4	711	79,4
33	Ringinrejo	Sambi	858	705	82,2	705	82,2
34	Kayen Kidul	Bangsongan	292	241	82,5	241	82,5
35		Kayen Kidul	352	245	69,6	272	77,3
36	Ngasem	Ngasem	1.077	835	77,5	835	77,5
37	Badas	Badas	988	860	87,0	860	87,0
JUMLAH (KAB/KOTA)			24.686	18.666	75,6	18.480	74,9

Sumber: IKG pada Siegizi Terpadu TW 4 tahun 2023

Pada aplikasi siegizi terpadu, capaian ibu hamil mendapat dan mengkonsumsi TTD 90 HMA menggunakan sasaran riil

TABEL 29

**PESERTA KB AKTIF METODE MODERN MENURUT JENIS KONTRASEPSI, DAN PESERTA KB AKTIF MENGALAMI EFEK SAMPING, KOMPLIKASI KEGAGALAN DAN DROP OUT MENURUT KECAMATAN DAN PUSKESMAS
KABUPATEN KEDIRI
TAHUN ###**

NO	KECAMATAN	PUSKESMAS	JUMLAH PUS	PESERTA KB AKTIF METODE MODERN																		EFEK SAMPING BER-KB	%	KOMPLIKASI BER-KB	%	KEGAGALAN BER-KB	%	DROP OUT BER-KB	%
				KONDOM	%	SUNTIK	%	PIL	%	AKDR	%	MOP	%	MOW	%	IMPLAN	%	MAL	%	JUMLAH	%								
1	2	3	4	5	6	7	8	9	10	11	12	13	14	15	16	17	18	19	20	21	22	23	24	25	26	27	28	29	30
1	Semen	Semen	8.995	91	1,4	3.696	58,0	211	3,3	716	11,2	20	0,3	328	5,2	1.208	19,0	97	1,5	6.367	70,8	95	1,5	5	0,1	2	0,0	534	8,4
2	Mojo	Mojo	8.981	0	0,0	4.201	65,1	78	1,2	1.056	16,4	14	0,2	225	3,5	848	13,1	36	0,6	6.458	71,9	489	7,6	0	0,0	0	0,0	359	5,6
3		Ngadi	5.863	21	0,5	1.928	46,4	185	4,5	1.038	25,0	12	0,3	106	2,6	865	20,8	0	0,0	4.155	70,9	215	5,2	0	0,0	0	0,0	703	16,9
4	Kras	Kras	6.078	56	1,3	2.138	48,8	349	8,0	302	6,9	7	0,2	223	5,1	1.116	25,5	188	4,3	4.379	72,0	252	5,8	0	0,0	0	0,0	327	7,5
5		Pelas	3.747	17	0,6	1.658	62,6	111	4,2	109	4,1	3	0,1	93	3,5	642	24,3	14	0,5	2.647	70,6	217	8,2	0	0,0	0	0,0	372	14,1
6		Ngadiluwih	6.864	12	0,2	2.219	46,2	426	8,9	488	10,2	10	0,2	304	6,3	1.291	26,9	54	1,1	4.804	70,0	224	4,7	0	0,0	0	0,0	482	10,0
7		Wonorejo	6.292	259	5,8	1.226	27,6	713	16,0	855	19,2	0	0,0	95	2,1	1.196	26,9	101	2,3	4.445	70,6	314	7,1	0	0,0	0	0,0	1.000	22,5
8	Kandat	Blabak	11.197	392	5,0	4.110	52,4	1.280	16,3	423	5,4	14	0,2	321	4,1	1.202	15,3	97	1,2	7.839	70,0	382	4,9	37	0,5	2	0,0	1.748	22,3
9	Wates	Wates	8.037	339	5,6	3.652	60,8	334	5,6	193	3,2	0	0,0	481	8,0	981	16,3	29	0,5	6.009	74,8	107	1,8	0	0,0	0	0,0	367	6,1
10		Sidomulyo	6.121	19	0,4	2.180	49,1	450	10,1	801	18,0	12	0,3	446	10,0	535	12,1	-4	-0,1	4.439	72,5	282	6,4	0	0,0	1	0,0	601	13,5
11	Ngancar	Ngancar	8.652	64	1,1	2.632	43,3	595	9,8	970	16,0	5	0,1	471	7,7	1.344	22,1	0	0,0	6.081	70,3	103	1,7	0	0,0	3	0,0	248	4,1
12	Puncu	Puncu	10.268	94	1,3	2.165	30,5	818	11,5	839	11,8	35	0,5	692	9,7	2.352	33,1	108	1,5	7.103	69,2	199	2,8	0	0,0	2	0,0	515	7,3
13	Plosoklaten	Plosoklaten	5.792	42	1,0	1.708	41,0	334	8,0	769	18,5	85	2,0	608	14,6	564	13,5	56	1,3	4.166	71,9	32	0,8	0	0,0	0	0,0	770	18,5
14		Pranggang	6.893	38	0,8	2.842	58,9	233	4,8	637	13,2	29	0,6	448	9,3	598	12,4	0	0,0	4.825	70,0	146	3,0	0	0,0	3	0,1	361	7,5
15	Gurah	Gurah	7.422	284	5,0	2.475	43,4	765	13,4	1.129	19,8	22	0,4	579	10,1	403	7,1	48	0,8	5.705	76,9	255	4,5	1	0,0	1	0,0	462	8,1
16		Adan-Adan	5.734	29	0,7	1.900	45,6	92	2,2	757	18,2	33	0,8	453	10,9	906	21,7	0	0,0	4.170	72,7	42	1,0	0	0,0	0	0,0	500	12,0
17	Pagu	Pagu	6.793	47	1,0	2.606	55,6	344	7,3	547	11,7	10	0,2	415	8,9	635	13,5	84	1,8	4.688	69,0	342	7,3	0	0,0	0	0,0	102	2,2
18	Gampengrejo	Gampeng	5.877	130	2,7	2.669	54,4	307	6,3	470	9,6	17	0,3	430	8,8	744	15,2	137	2,8	4.904	83,4	58	1,2	0	0,0	0	0,0	486	9,9
19	Grogol	Grogol	7.436	95	1,7	2.993	53,3	488	8,7	827	14,7	10	0,2	229	4,1	930	16,6	42	0,7	5.614	75,5	289	5,1	0	0,0	1	0,0	1.115	19,9
20	Papar	Papar	7.937	57	0,9	2.806	46,7	416	6,9	1.032	17,2	27	0,4	552	9,2	730	12,1	389	6,5	6.009	75,7	199	3,3	0	0,0	4	0,1	494	8,2
21	Purwoasri	Purwoasri	5.320	66	1,6	2.005	49,3	481	11,8	664	16,3	21	0,5	241	5,9	548	13,5	41	1,0	4.067	76,4	89	2,2	0	0,0	0	0,0	1.022	25,1
22		Sumberejo	3.375	47	1,8	1.158	44,2	80	3,1	494	18,9	0	0,0	180	6,9	650	24,8	11	0,4	2.620	77,6	216	8,2	0	0,0	1	0,0	378	14,4
23	Plemahan	Puhjarak	9.410	8	0,1	3.831	58,7	449	6,9	1.460	22,4	1	0,0	149	2,3	593	9,1	40	0,6	6.531	69,4	234	3,6	0	0,0	0	0,0	1.280	19,6
24	Pare	Pare	5.563	197	4,0	1.944	39,1	489	9,8	880	17,7	17	0,3	464	9,3	967	19,5	12	0,2	4.970	89,3	54	1,1	1	0,0	0	0,0	678	13,6
25		Bendo	5.935	37	0,9	2.013	48,9	345	8,4	876	21,3	32	0,8	478	11,6	278	6,8	59	1,4	4.118	69,4	19	0,5	0	0,0	3	0,1	154	3,7
26		Sidorejo	6.678	-31	-0,6	2.711	52,6	340	6,6	896	17,4	0	0,0	23	0,4	1.208	23,4	9	0,2	5.156	77,2	625	12,1	0	0,0	0	0,0	527	10,2
27	Kepung	Kepung	7.579	19	0,4	3.381	77,0	390	8,9	37	0,8	17	0,4	7	0,2	539	12,3	0	0,0	4.390	57,9	242	5,5	0	0,0	0	0,0	642	14,6
28		Keling	7.122	229	4,0	1.817	31,9	1.108	19,4	462	8,1	2	0,0	379	6,6	1.570	27,5	133	2,3	5.700	80,0	1	0,0	0	0,0	0	0,0	483	8,5
29	Kandangan	Kandangan	9.009	89	1,4	3.310	53,1	586	9,4	996	16,0	6	0,1	352	5,7	784	12,6	106	1,7	6.229	69,1	226	3,6	0	0,0	2	0,0	1.063	17,1
30	Tarokan	Tarokan	12.040	89	1,0	6.458	69,6	709	7,6	600	6,5	6	0,1	282	3,0	1.112	12,0	25	0,3	9.281	77,1	709	7,6	0	0,0	0	0,0	721	7,8
31	Kunjang	Kunjang	5.549	21	0,5	2.334	60,5	310	8,0	507	13,1	6	0,2	246	6,4	414	10,7	21	0,5	3.859	69,5	3	0,1	0	0,0	0	0,0	266	6,9
32	Banyakan	Tiron	9.839	151	2,1	3.962	55,1	1.689	23,5	259	3,6	16	0,2	65	0,9	1.038	14,4	14	0,2	7.194	73,1	279	3,9	0	0,0	0	0,0	134	1,9
33	Ringinrejo	Sambi	9.438	104	1,5	2.249	32,1	548	7,8	2.040	29,1	48	0,7	488	7,0	1.479	21,1	61	0,9	7.017	74,3	305	4,3	0	0,0	1	0,0	387	5,5
34	Kayen Kidul	Bangsongan	3.218	26	1,2	983	43,7	169	7,5	233	10,4	3	0,1	185	8,2	644	28,6	5	0,2	2.248	69,9	80	3,6	1	0,0	0	0,0	680	30,2
35		Kayen Kidul	3.875	15	0,6	839	30,8	229	8,4	688	25,3	3	0,1	299	11,0	645	23,7	3	0,1	2.721	70,2	60	2,2	0	0,0	1	0,0	457	16,8
36	Ngasem	Ngasem	11.840	113	1,4	3.019	38,1	1.056	13,3	1.241	15,6	17	0,2	219	2,8	2.206	27,8	62	0,8	7.933	67,0	21	0,3	0	0,0	0	0,0	1.387	17,5
37	Badas	Badas	10.868	69	0,8	4.978	61,1	372	4,6	1.173	14,4	12	0,1	344	4,2	1.182	14,5	16	0,2	8.146	75,0	275	3,4	0	0,0	0	0,0	1.194	14,7
JUMLAH (KAB/KOTA)			271.637	3.335	1,7	98.796	50,2	17.879	9,1	27.464	13,9	572	0,3	11.900	6,0	34.947	17,7	2.094	1,1	196.987	72,5	7.680	3,9	45	0,0	27	0,0	22.999	11,7

Sumber: PWS dan LB3 KB 2023

Keterangan:

AKDR: Alat Kontrasepsi Dalam Rahim

MOP : Metode Operasi Pria

MOW : Metode Operasi Wanita

MAL : Metode Amenore Laktasi

TABEL 30

**PASANGAN USIA SUBUR (PUS) DENGAN STATUS 4 TERLALU (4T) DAN ALKI YANG MENJADI PESERTA KB AKTIF
MENURUT KECAMATAN, DAN PUSKESMAS
KABUPATEN KEDIRI
TAHUN 2023**

NO	KECAMATAN	PUSKESMAS	JUMLAH PUS	PUS 4T	%	PUS 4T PADA KB AKTIF	%	PUS ALKI	%	PUS ALKI PADA KB AKTIF	%
1	2	3	4	5	6	7	8	9	10	11	12
1	Semen	Semen	8.995	1.660	18,5	1.527	92,0	0	0,0	0	#DIV/0!
2	Mojo	Mojo	8.981	1.686	18,8	1.297	76,9	0	0,0	0	#DIV/0!
3		Ngadi	5.863	927	15,8	709	76,5	0	0,0	0	#DIV/0!
4	Kras	Kras	6.078	1.243	20,5	128	10,3	0	0,0	0	#DIV/0!
5		Pelas	3.747	737	19,7	312	42,3	0	0,0	0	#DIV/0!
6	Ngadiluwih	Ngadiluwih	6.864	1.275	18,6	1.012	79,4	0	0,0	0	#DIV/0!
7		Wonorejo	6.292	1.377	21,9	1.049	76,2	0	0,0	0	#DIV/0!
8	Kandat	Blabak	11.197	2.230	19,9	1.994	89,4	0	0,0	0	#DIV/0!
9	Wates	Wates	8.037	1.661	20,7	654	39,4	0	0,0	0	#DIV/0!
10		Sidomulyo	6.121	1.158	18,9	406	35,1	0	0,0	0	#DIV/0!
11	Ngancar	Ngancar	8.652	1.854	21,4	1.151	62,1	0	0,0	0	#DIV/0!
12	Puncu	Puncu	10.268	6.132	59,7	918	15,0	0	0,0	0	#DIV/0!
13	Plosoklaten	Plosoklaten	5.792	1.212	20,9		0,0	0	0,0	0	#DIV/0!
14		Pranggang	6.893	1.440	20,9	362	25,1	0	0,0	0	#DIV/0!
15	Gurah	Gurah	7.422	1.489	20,1	1.426	95,8	0	0,0	0	#DIV/0!
16		Adan-Adan	5.734	1.438	25,1	786	54,7	0	0,0	0	#DIV/0!
17	Pagu	Pagu	6.793	1.200	17,7	1.111	92,6	0	0,0	0	#DIV/0!
18	Gampengrejo	Gampeng	5.877	1.491	25,4	1.491	100,0	0	0,0	0	#DIV/0!
19	Grogol	Grogol	7.436	448	6,0	448	100,0	0	0,0	0	#DIV/0!
20	Papar	Papar	7.937	1.610	20,3	1.329	82,5	0	0,0	0	#DIV/0!
21	Purwoasri	Purwoasri	5.320	2.628	49,4	1.682	64,0	0	0,0	0	#DIV/0!
22		Sumberejo	3.375	708	21,0	491	69,4	0	0,0	0	#DIV/0!
23	Plemahan	Puhjark	9.410	1.933	20,5	1.474	76,3	0	0,0	0	#DIV/0!
24	Pare	Pare	5.563	1.737	31,2	983	56,6	0	0,0	0	#DIV/0!
25		Bendo	5.935	1.008	17,0	386	38,3	0	0,0	0	#DIV/0!
26		Sidorejo	6.678	1.115	16,7	617	55,3	0	0,0	0	#DIV/0!
27	Kepung	Kepung	7.579	321	4,2	168	52,3	0	0,0	0	#DIV/0!
28		Keling	7.122	2.530	35,5	1.867	73,8	0	0,0	0	#DIV/0!
29	Kandangan	Kandangan	9.009	1.800	20,0	1.800	100,0	0	0,0	0	#DIV/0!
30	Tarokan	Tarokan	12.040	1.341	11,1	1.108	82,6	0	0,0	0	#DIV/0!
31	Kunjang	Kunjang	5.549	155	2,8	32	20,6	0	0,0	0	#DIV/0!
32	Banyakan	Tiron	9.839	1.718	17,5	239	13,9	0	0,0	0	#DIV/0!
33	Ringinrejo	Sambi	9.438	2.362	25,0	2.129	90,1	0	0,0	0	#DIV/0!
34	Kayen Kidul	Bangsongan	3.218	633	19,7	388	61,3	0	0,0	0	#DIV/0!
35		Kayen Kidul	3.875	89	2,3	89	100,0	0	0,0	0	#DIV/0!
36	Ngasem	Ngasem	11.840	1.069	9,0	862	80,6	0	0,0	0	#DIV/0!
37	Badas	Badas	10.868	1.476	13,6	946	64,1	0	0,0	0	#DIV/0!
JUMLAH (KAB/KOTA)			271.637	54.891	20,2	33.371	60,8	0	0,0	0	#DIV/0!

Sumber: Laporan PWS dan LB3 KB 2023

Keterangan :

ALKI : Anemia, LiLA<23,5, Penyakit Kronis, dan IMS

4 Terlalu (4T), yaitu : 1) berusia kurang dari 20 tahun; 2) berusia lebih dari 35 tahun; 3) telah memiliki anak hidup lebih dari 3 orang; anak dengan lainnya kurang dari 2 tahun, atau

4) jarak kelahiran antara satu

TABEL 31

**CAKUPAN DAN PROPORSI PESERTA KB PASCA PERSALINAN MENURUT JENIS KONTRASEPSI, KECAMATAN, DAN PUSKESMAS
KABUPATEN KEDIRI
TAHUN 2023**

NO	KECAMATAN	PUSKESMAS	JUMLAH IBU BERSALIN	PESERTA KB PASCA PERSALINAN																	
				KONDOM	%	SUNTIK	%	PIL	%	AKDR	%	MOP	%	MOW	%	IMPLAN	%	MAL	%	JUMLAH	%
1	2	3	4	5	6	7	8	9	10	11	12	13	14	15	16	17	18	19	20	21	22
1	Semen	Semen	780	0	0,0	110	46,2	0	0,0	24	10,1	0	0,0	11	4,6	93	39,1	0	0,0	238	30,5
2	Mojo	Mojo	779	0	0,0	313	80,5	0	0,0	16	4,1	0	0,0	14	3,6	46	11,8	0	0,0	389	49,9
3		Ngadi	509	0	0,0	120	51,3	28	12,0	36	15,4	0	0,0	0	0,0	50	21,4	0	0,0	234	46,0
4	Kras	Kras	527	0	0,0	176	90,7	0	0,0	0	0,0	0	0,0	0	0,0	18	9,3	0	0,0	194	36,8
5		Pelas	325	0	0,0	68	60,2	2	1,8	19	16,8	0	0,0	13	11,5	11	9,7	0	0,0	113	34,8
6	Ngadiluwih	Ngadiluwih	595	3	0,8	196	50,6	7	1,8	33	8,5	0	0,0	22	5,7	126	32,6	0	0,0	387	65,0
7		Wonorejo	546	29	9,8	51	17,2	28	9,5	36	12,2	0	0,0	0	0,0	145	49,0	7	2,4	296	54,2
8	Kandat	Blabak	972	2	0,9	176	75,2	2	0,9	6	2,6	0	0,0	0	0,0	48	20,5	0	0,0	234	24,1
9	Wates	Wates	697	1	1,6	17	27,4	2	3,2	6	9,7	0	0,0	0	0,0	36	58,1	0	0,0	62	8,9
10		Sidomulyo	531	0	0,0	42	25,1	1	0,6	71	42,5	0	0,0	13	7,8	40	24,0	0	0,0	167	31,5
11	Ngancar	Ngancar	751	1	0,6	67	41,1	2	1,2	28	17,2	0	0,0	23	14,1	42	25,8	0	0,0	163	21,7
12	Puncu	Puncu	891	0	0,0	81	31,2	2	0,8	50	19,2	2	0,8	28	10,8	71	27,3	26	10,0	260	29,2
13	Plosoklaten	Plosoklaten	502	0	0,0	234	69,0	0	0,0	26	7,7	0	0,0	5	1,5	74	21,8	0	0,0	339	67,5
14		Pranggang	598	0	0,0	155	36,0	10	2,3	136	31,6	0	0,0	90	20,9	39	9,1	0	0,0	430	71,9
15	Gurah	Gurah	644	17	5,9	147	51,4	36	12,6	60	21,0	0	0,0	19	6,6	7	2,4	0	0,0	286	44,4
16		Adan-Adan	497	0	0,0	101	74,3	0	0,0	26	19,1	0	0,0	7	5,1	2	1,5	0	0,0	136	27,4
17	Pagu	Pagu	589	0	0,0	92	37,1	2	0,8	77	31,0	0	0,0	18	7,3	59	23,8	0	0,0	248	42,1
18	Gampengrejo	Gampeng	510	3	1,1	83	30,9	9	3,3	43	16,0	0	0,0	11	4,1	114	42,4	6	2,2	269	52,7
19	Grogol	Grogol	645	4	1,3	125	41,4	17	5,6	37	12,3	0	0,0	12	4,0	76	25,2	31	10,3	302	46,8
20	Papar	Papar	688	3	0,7	145	32,0	5	1,1	168	37,1	0	0,0	47	10,4	83	18,3	2	0,4	453	65,8
21	Purwoasri	Purwoasri	461	0	0,0	96	45,9	0	0,0	79	37,8	0	0,0	15	7,2	19	9,1	0	0,0	209	45,3
22		Sumberejo	293	6	3,7	33	20,1	7	4,3	59	36,0	0	0,0	14	8,5	24	14,6	21	12,8	164	56,0
23	Plemahan	Puhjark	816	0	0,0	133	33,8	13	3,3	135	34,3	0	0,0	1	0,3	112	28,4	0	0,0	394	48,3
24	Pare	Pare	483	0	0,0	97	29,2	0	0,0	152	45,8	0	0,0	0	0,0	83	25,0	0	0,0	332	68,7
25		Bendo	515	0	0,0	86	49,7	0	0,0	45	26,0	0	0,0	3	1,7	39	22,5	0	0,0	173	33,6
26		Sidorejo	579	0	0,0	118	39,9	10	3,4	60	20,3	0	0,0	29	9,8	79	26,7	0	0,0	296	51,1
27	Kepung	Kepung	657	0	0,0	131	91,0	12	8,3	0	0,0	0	0,0	0	0,0	1	0,7	0	0,0	144	21,9
28		Keling	618	3	0,8	151	40,6	0	0,0	88	23,7	0	0,0	0	0,0	124	33,3	6	1,6	372	60,2
29	Kandangan	Kandangan	782	1	0,3	59	19,1	2	0,6	138	44,7	0	0,0	30	9,7	39	12,6	40	12,9	309	39,5
30	Tarokan	Tarokan	1.045	0	0,0	353	86,3	13	3,2	8	2,0	0	0,0	9	2,2	26	6,4	0	0,0	409	39,1
31	Kunjang	Kunjang	481	15	12,5	27	22,5	19	15,8	38	31,7	0	0,0	0	0,0	19	15,8	2	1,7	120	24,9
32	Banyakan	Tiron	853	0	0,0	118	34,1	32	9,2	50	14,5	1	0,3	42	12,1	103	29,8	0	0,0	346	40,6
33	Ringinrejo	Sambi	819	0	0,0	148	52,1	10	3,5	109	38,4	0	0,0	8	2,8	9	3,2	0	0,0	284	34,7
34	Kayen Kidul	Bangsangan	279	0	0,0	58	51,8	1	0,9	15	13,4	0	0,0	5	4,5	33	29,5	0	0,0	112	40,1
35		Kayen Kidul	336	2	1,7	56	46,7	4	3,3	35	29,2	0	0,0	3	2,5	11	9,2	9	7,5	120	35,7
36	Ngasem	Ngasem	1.028	0	0,0	553	68,4	10	1,2	49	6,1	0	0,0	0	0,0	197	24,4	0	0,0	809	78,7
37	Badas	Badas	943	2	0,4	219	39,2	28	5,0	168	30,1	3	0,5	49	8,8	90	16,1	0	0,0	559	59,3
JUMLAH (KAB/KOTA)			23.564	92	0,9	4.935	47,7	314	3,0	2.126	20,5	6	0,1	541	5,2	2.188	21,1	150	1,4	10.352	43,9

Sumber: Laporan PWS dan LB3 KB 20

TABEL 32

**JUMLAH DAN PERSENTASE KOMPLIKASI KEBIDANAN
MENURUT JENIS KELAMIN, KECAMATAN, DAN PUSKESMAS
KABUPATEN KEDIRI
TAHUN 00.00**

NO	KECAMATAN	PUSKESMAS	JUMLAH IBU HAMIL	PERKIRAAN BUMIL DENGAN	BUMIL DENGAN KOMPLIKASI KEBIDANAN YANG DITANGANI		JUMLAH KOMPLIKASI KEBIDANAN													JUMLAH KOMPLIKASI DALAM	JUMLAH KOMPLIKASI DALAM	JUMLAH KOMPLIKASI PASCA
					JUMLAH	%	KURANG ENERGI	ANEMIA	PER- DARAHAN	TUBER- KULOSIS	MALARIA	INFEKSI LAINNYA	PREKLAMPSIA/ EKLAMPSIA	DIABETES MELITUS	JANTUNG	COVID-19	PENYEBAB LAINNYA					
																		8	10			
1	Semen	Semen	817	163	75	46	51	76	1	0	0	0	0	16	2	0	1	39	1	0	0	
2	Mojo	Mojo	816	163	132	81	121	64	1	0	0	1	19	1	0	0	112	1	0	0		
3	Ngadi	Ngadi	533	107	135	127	27	22	2	0	0	0	16	1	0	0	8	2	0	0		
4	Kras	Kras	552	110	97	88	64	24	5	0	0	0	14	0	0	0	17	4	1	0		
5	Pelas	Pelas	340	68	58	85	30	39	4	0	0	0	11	0	0	1	83	3	1	0		
6	Ngadiluwih	Ngadiluwih	624	125	101	81	48	71	4	0	0	0	12	1	0	1	30	2	2	0		
7	Wonorejo	Wonorejo	572	114	82	72	57	60	11	2	0	0	13	1	0	0	61	8	3	0		
8	Kandat	Blabak	1.018	204	141	69	44	97	4	0	0	0	18	0	0	0	32	1	1	2		
9	Wates	Wates	730	146	131	90	34	90	3	1	0	0	20	1	0	0	82	0	3	0		
10	Sidomulyo	Sidomulyo	556	111	55	49	39	30	3	0	0	0	23	2	0	0	75	3	0	0		
11	Ngancar	Ngancar	786	157	94	60	60	93	14	1	0	1	24	0	1	0	139	4	0	10		
12	Puncu	Puncu	934	187	52	28	89	46	2	0	0	0	4	2	0	0	16	1	0	1		
13	Plosoklaten	Plosoklaten	526	105	100	95	92	114	1	0	0	1	15	2	1	0	66	1	0	0		
14	Pranggang	Pranggang	626	125	23	18	69	25	0	0	0	0	2	0	0	0	7	0	0	0		
15	Gurah	Gurah	674	135	74	55	19	21	6	0	0	0	11	0	0	0	28	6	0	0		
16	Adan-Adan	Adan-Adan	521	104	65	62	69	103	1	0	0	0	3	1	0	0	6	1	0	0		
17	Pagu	Pagu	617	123	83	67	38	54	6	0	0	0	7	0	1	0	37	6	0	0		
18	Gampengrejo	Gampeng	534	107	94	88	47	37	6	0	0	2	18	3	1	0	54	5	0	1		
19	Grogol	Grogol	676	135	112	83	36	29	6	0	0	0	20	0	0	1	64	5	1	0		
20	Papar	Papar	721	144	72	50	71	72	6	1	0	0	27	9	1	2	112	3	2	1		
21	Purwoasri	Purwoasri	483	97	68	70	39	29	2	0	0	0	19	0	0	0	10	0	0	2		
22	Sumberejo	Sumberejo	307	61	50	81	38	16	1	0	0	0	11	1	0	0	34	1	0	0		
23	Plemahan	Puhjark	855	171	117	68	53	63	0	0	0	2	52	2	0	0	92	0	0	0		
24	Pare	Pare	506	101	99	98	32	53	0	1	0	0	21	2	1	0	1	0	0	0		
25	Bendo	Bendo	539	108	17	16	48	41	0	0	0	0	16	1	1	0	10	0	0	0		
26	Sidorejo	Sidorejo	607	121	110	91	68	135	2	0	0	2	18	0	0	0	37	0	2	0		
27	Kepung	Kepung	689	138	57	41	75	15	3	0	0	0	7	0	0	0	47	2	1	0		
28	Keling	Keling	647	129	123	95	51	55	6	0	0	0	23	6	0	0	27	6	0	0		
29	Kandangan	Kandangan	819	164	188	115	78	57	5	0	0	3	38	0	0	0	82	3	0	2		
30	Tarokan	Tarokan	1.095	219	174	79	49	42	10	0	0	2	26	0	1	2	60	10	0	0		
31	Kunjang	Kunjang	504	101	78	77	52	34	0	0	0	0	1	0	0	0	0	0	0	0		
32	Banyakan	Tiron	895	179	166	93	35	29	5	0	0	0	34	5	0	2	35	1	3	1		
33	Ringinrejo	Sambi	858	172	157	91	92	102	2	0	0	0	21	0	0	0	159	2	0	0		
34	Kayen Kidul	Bangsongan	292	58	74	127	23	13	2	0	0	0	4	0	1	0	19	1	0	1		
35	Kayen Kidul	Kayen Kidul	352	70	66	94	23	56	3	1	0	2	5	0	1	0	21	3	0	0		
36	Ngasem	Ngasem	1.077	215	219	102	42	77	3	0	0	0	33	0	0	0	65	1	0	2		
37	Badas	Badas	988	198	222	112	52	41	2	0	0	0	9	0	1	0	25	2	0	0		
JUMLAH (KAB/KOTA)			24.686	4.937	3.761	76	1.955	2.025	132	7	0	16	631	43	11	10	1.792	89	20	23		

Sumber: Laporan PWS KIA 2023 dan LB 3 KIA 2023

TABEL 33

**JUMLAH DAN PERSENTASE KOMPLIKASI NEONATAL
MENURUT JENIS KELAMIN, KECAMATAN, DAN PUSKESMAS
KABUPATEN KEDIRI
TAHUN 2023**

NO	KECAMATAN	PUSKESMAS	JUMLAH LAHIR HIDUP			PERKIRAAN NEONATAL KOMPLIKASI			JUMLAH KOMPLIKASI PADA NEONATUS															
			L	P	L + P	L	P	L + P	BBLR		ASFIKZIA		INFEKSI		TETANUS NEONATORUM		KELAINAN KONGENITAL		COVID-19		LAIN-LAIN		TOTAL	
									JUMLAH	%	JUMLAH	%	JUMLAH	%	JUMLAH	%	JUMLAH	%	JUMLAH	%	JUMLAH	%	JUMLAH	%
1	2	3	4	5	6	7	8	9	10	11	12	13	14	15	16	17	18	19	20	21	22	23	24	25
1	Semen	Semen	363	381	744	54	57	112	20	17,9	6	5,4	1	0,9	0	0,0	2	1,8	0	0,0	2	1,8	31	27,8
2	Mojo	Mojo	390	352	742	59	53	111	28	25,2	3	2,7	2	1,8	0	0,0	0	0,0	0	0,0	0	0,0	33	29,6
3		Ngadi	241	244	485	36	37	73	9	12,4	0	0,0	0	0,0	0	0,0	1	1,4	0	0,0	0	0,0	10	13,7
4	Kras	Kras	267	234	501	40	35	75	17	22,6	2	2,7	1	1,3	0	0,0	2	2,7	0	0,0	1	1,3	23	30,6
5		Pelas	152	158	310	23	24	47	16	34,4	1	2,2	0	0,0	0	0,0	0	0,0	0	0,0	0	0,0	17	36,6
6	Ngadiluwih	Ngadiluwih	281	286	567	42	43	85	24	28,2	1	1,2	0	0,0	0	0,0	1	1,2	0	0,0	0	0,0	26	30,6
7		Wonorejo	272	247	519	41	37	78	10	12,8	1	1,3	0	0,0	0	0,0	2	2,6	0	0,0	0	0,0	13	16,7
8	Kandat	Blabak	475	450	925	71	68	139	17	12,3	2	1,4	0	0,0	0	0,0	0	0,0	0	0,0	1	0,7	20	14,4
9	Wates	Wates	325	339	664	49	51	100	28	28,1	4	4,0	0	0,0	0	0,0	1	1,0	0	0,0	34	34,1	67	67,3
10		Sidomulyo	255	251	506	38	38	76	22	29,0	4	5,3	0	0,0	0	0,0	2	2,6	0	0,0	0	0,0	28	36,9
11	Ngancar	Ngancar	360	355	715	54	53	107	41	38,2	5	4,7	0	0,0	0	0,0	2	1,9	0	0,0	0	0,0	48	44,8
12	Puncu	Puncu	446	401	847	67	60	127	41	32,3	7	5,5	0	0,0	0	0,0	1	0,8	0	0,0	0	0,0	49	38,6
13	Plosoklaten	Plosoklaten	264	213	477	40	32	72	4	5,6	0	0,0	0	0,0	0	0,0	1	1,4	0	0,0	0	0,0	5	7,0
14		Pranggang	292	278	570	44	42	86	4	4,7	0	0,0	0	0,0	0	0,0	0	0,0	0	0,0	0	0,0	4	4,7
15	Gurah	Gurah	315	298	613	47	45	92	24	26,1	1	1,1	1	1,1	0	0,0	2	2,2	0	0,0	0	0,0	28	30,5
16		Adan-Adan	251	222	473	38	33	71	26	36,6	0	0,0	0	0,0	0	0,0	0	0,0	0	0,0	1	1,4	27	38,1
17	Pagu	Pagu	277	285	562	42	43	84	21	24,9	8	9,5	1	1,2	0	0,0	3	3,6	0	0,0	5	5,9	38	45,1
18	Gampengrejo	Gampeng	232	255	487	35	38	73	10	13,7	0	0,0	0	0,0	0	0,0	1	1,4	0	0,0	2	2,7	13	17,8
19	Grogol	Grogol	316	298	614	47	45	92	17	18,5	9	9,8	0	0,0	0	0,0	0	0,0	0	0,0	1	1,1	27	29,3
20	Papar	Papar	340	315	655	51	47	98	41	41,7	14	14,2	1	1,0	0	0,0	2	2,0	0	0,0	3	3,1	61	62,1
21	Purwoasri	Purwoasri	222	217	439	33	33	66	17	25,8	7	10,6	3	4,6	0	0,0	0	0,0	0	0,0	0	0,0	27	41,0
22		Sumberejo	136	143	279	20	21	42	17	40,6	7	16,7	0	0,0	0	0,0	3	7,2	0	0,0	0	0,0	27	64,5
23	Plemahan	Puhjarak	384	394	778	58	59	117	53	45,4	30	25,7	1	0,9	0	0,0	0	0,0	0	0,0	0	0,0	84	72,0
24	Pare	Pare	248	211	459	37	32	69	11	16,0	1	1,5	0	0,0	0	0,0	0	0,0	0	0,0	0	0,0	12	17,4
25		Bendo	222	269	491	33	40	74	7	9,5	1	1,4	0	0,0	0	0,0	0	0,0	0	0,0	0	0,0	8	10,9
26		Sidorejo	269	284	553	40	43	83	8	9,6	2	2,4	0	0,0	0	0,0	0	0,0	0	0,0	0	0,0	10	12,1
27	Kepung	Kepung	312	314	626	47	47	94	27	28,8	8	8,5	0	0,0	0	0,0	1	1,1	0	0,0	0	0,0	36	38,3
28		Keling	300	288	588	45	43	88	24	27,2	0	0,0	0	0,0	0	0,0	0	0,0	0	0,0	3	3,4	27	30,6
29	Kandangan	Kandangan	360	385	745	54	58	112	30	26,8	7	6,3	2	1,8	0	0,0	2	1,8	1	0,9	2	1,8	44	39,4
30	Tarokan	Tarokan	480	515	995	72	77	149	11	7,4	3	2,0	0	0,0	0	0,0	0	0,0	0	0,0	0	0,0	14	9,4
31	Kunjang	Kunjang	228	230	458	34	35	69	11	16,0	1	1,5	0	0,0	0	0,0	1	1,5	0	0,0	0	0,0	13	18,9
32	Banyakan	Tiron	408	405	813	61	61	122	25	20,5	3	2,5	0	0,0	0	0,0	1	0,8	0	0,0	0	0,0	29	23,8
33	Ringinrejo	Sambi	394	385	779	59	58	117	36	30,8	3	2,6	1	0,9	0	0,0	2	1,7	0	0,0	0	0,0	42	35,9
34	Kayen Kidul	Bangsongan	131	135	266	20	20	40	11	27,6	8	20,1	0	0,0	0	0,0	0	0,0	0	0,0	0	0,0	19	47,6
35		Kayen Kidul	169	150	319	25	23	48	11	23,0	8	16,7	0	0,0	0	0,0	2	4,2	0	0,0	0	0,0	21	43,9
36	Ngasem	Ngasem	464	515	979	70	77	147	23	15,7	2	1,4	1	0,7	0	0,0	0	0,0	0	0,0	4	2,7	30	20,4
37	Badas	Badas	418	481	899	63	72	135	29	21,5	9	6,7	1	0,7	0	0,0	4	3,0	0	0,0	0	0,0	43	31,9
JUMLAH (KAB/KOTA)			11.259	11.183	22.442	1.689	1.677	3.366	771	22,9	168	5,0	16	0,5	0	0,0	39	1,2	1	0,0	59	1,8	1.054	31,3

Sumber: Laporan PWS KIA 2023

TABEL 34

**JUMLAH KEMATIAN NEONATAL, POST NEONATAL, BAYI, DAN BALITA MENURUT JENIS KELAMIN, KECAMATAN, DAN PUSKESMAS
KABUPATEN KEDIRI
TAHUN 2023**

NO	KECAMATAN	PUSKESMAS	JUMLAH KEMATIAN														
			LAKI - LAKI					PEREMPUAN					LAKI - LAKI + PEREMPUAN				
			NEONATAL	POST NEONATAL	BALITA			NEONATAL	POST NEONATAL	BALITA			NEONATAL	POST NEONATAL	BALITA		
					BAYI	ANAK BALITA	JUMLAH TOTAL			BAYI	ANAK BALITA	JUMLAH TOTAL			BAYI	ANAK BALITA	JUMLAH TOTAL
4	5	6	7	8	9	10	11	14	15	16	17	18	21	22			
1	Semen	Semen	1	0	1	0	1	5	1	6	0	6	6	1	7	0	7
2	Mojo	Mojo	1	0	1	0	1	2	0	2	0	2	3	0	3	0	3
3		Ngadi	0	0	0	0	0	0	0	0	0	0	0	0	0	0	0
4	Kras	Kras	1	0	1	0	1	1	0	1	0	1	2	0	2	0	2
5		Pelas	0	0	0	0	0	0	0	0	0	0	0	0	0	0	0
6	Ngadiluwih	Ngadiluwih	0	0	0	0	0	0	0	0	0	0	0	0	0	0	0
7		Wonorejo	0	0	0	0	0	0	0	0	0	0	0	0	0	0	0
8	Kandat	Blabak	1	0	1	0	1	1	0	1	0	1	2	0	2	0	2
9	Wates	Wates	1	0	1	0	1	1	0	1	0	1	2	0	2	0	2
10		Sidomulyo	0	0	0	0	0	2	0	2	0	2	2	0	2	0	2
11	Ngancar	Ngancar	1	0	1	0	1	1	0	1	0	1	2	0	2	0	2
12	Puncu	Puncu	3	0	3	0	3	3	0	3	0	3	6	0	6	0	6
13	Plosoklaten	Plosoklaten	2	0	2	0	2	2	0	2	0	2	4	0	4	0	4
14		Pranggang	1	0	1	0	1	1	0	1	0	1	2	0	2	0	2
15	Gurah	Gurah	0	0	0	0	0	0	0	0	0	0	0	0	0	0	0
16		Adan-Adan	0	0	0	0	0	0	1	1	0	1	0	1	1	0	1
17	Pagu	Pagu	2	0	2	0	2	2	0	2	1	3	4	0	4	1	5
18	Gampengrejo	Gampeng	1	0	1	0	1	1	0	1	0	1	2	0	2	0	2
19	Grogol	Grogol	2	0	2	0	2	2	0	2	0	2	4	0	4	0	4
20	Papar	Papar	4	0	4	0	4	4	0	4	0	4	8	0	8	0	8
21	Purwoasri	Purwoasri	0	0	0	0	0	0	0	0	0	0	0	0	0	0	0
22		Sumberejo	1	1	2	0	2	3	0	3	0	3	4	1	5	0	5
23	Plemahan	Puhjarak	2	0	2	0	2	2	0	2	0	2	4	0	4	0	4
24	Pare	Pare	2	0	2	0	2	2	0	2	0	2	4	0	4	0	4
25		Bendo	0	0	0	0	0	2	0	2	0	2	2	0	2	0	2
26		Sidorejo	0	0	0	0	0	1	0	1	0	1	1	0	1	0	1
27	Kepung	Kepung	2	0	2	0	2	2	0	2	0	2	4	0	4	0	4
28		Keling	0	0	0	0	0	1	0	1	0	1	1	0	1	0	1
29	Kandangan	Kandangan	2	0	2	1	3	2	0	2	1	3	4	0	4	2	6
30	Tarokan	Tarokan	1	0	1	0	1	1	0	1	0	1	2	0	2	0	2
31	Kunjang	Kunjang	0	0	0	0	0	0	0	0	0	0	0	0	0	0	0
32	Banyakan	Tiron	1	0	1	0	1	1	0	1	0	1	2	0	2	0	2
33	Ringinrejo	Sambi	2	0	2	0	2	1	1	2	0	2	3	1	4	0	4
34	Kayen Kidul	Bangsongan	0	0	0	0	0	0	0	0	0	0	0	0	0	0	0
35		Kayen Kidul	0	0	0	0	0	1	0	1	0	1	1	0	1	0	1
36	Ngasem	Ngasem	0	0	0	0	0	0	0	0	1	1	0	0	0	1	1
37	Badas	Badas	1	0	1	0	1	3	0	3	0	3	4	0	4	0	4
JUMLAH (KAB/KOTA)			35	1	36	1	37	50	3	53	3	56	85	4	89	4	93
ANGKA KEMATIAN (DILAPORKAN)			3,1		3,2	0,1	3,3	4,5		4,7	0,3	5,0	3,8		4,0	0,2	4,1

Sumber: Laporan Kematian Bayi dan Balita 2023

Keterangan : - Angka Kematian (dilaporkan) tersebut di atas belum tentu menggambarkan AKN/AKB/AKABA yang sebenarnya di populasi

TABEL 35

**JUMLAH KEMATIAN NEONATAL DAN POST NEONATAL MENURUT PENYEBAB UTAMA, KECAMATAN, DAN PUSKESMAS
KABUPATEN KEDIRI
TAHUN 2023**

NO	KECAMATAN	PUSKESMAS	PENYEBAB KEMATIAN NEONATAL (0-28 HARI)								PENYEBAB KEMATIAN POST NEONATAL (29 HARI-11 BULAN)								
			BBLR DAN PREMATURITAS	ASFIKZIA	TETANUS NEONATORUM	INFEKSI	KELAINAN KONGENITAL	COVID-19	KELAINAN CARDIOVASKULAR DAN RESPIRATORI	LAIN- LAIN	KONDISI PERINATAL	PNEUMONIA	DIARE	KELAINAN KONGENITAL JANTUNG	KELAINAN KONGENITAL LANNYA	MENINGITIS	PENYAKIT SARAF	DEMAM BERDARAH	LAIN- LAIN
1	2	3	4	5	6	7	8	9	10	11	12	13	14	15	16	17	18	19	20
1	Semen	Semen	1	1	0	3	1	0	0	0	0	1	0	0	0	0	0	0	0
2	Mojo	Mojo	0	2	0	1	0	0	0	0	0	0	0	0	0	0	0	0	0
3		Ngadi	0	0	0	0	0	0	0	0	0	0	0	0	0	0	0	0	0
4	Kras	Kras	1	0	0	0	0	0	0	1	0	0	0	0	0	0	0	0	0
5		Pelas	0	0	0	0	0	0	0	0	0	0	0	0	0	0	0	0	0
6	Ngadiluwih	Ngadiluwih	0	0	0	0	0	0	0	0	0	0	0	0	0	0	0	0	0
7		Wonorejo	0	0	0	0	0	0	0	0	0	0	0	0	0	0	0	0	0
8	Kandat	Blabak	1	0	0	1	0	0	0	0	0	0	0	0	0	0	0	0	0
9	Wates	Wates	0	1	0	0	0	0	0	1	0	0	0	0	0	0	0	0	0
10		Sidomulyo	0	0	0	0	2	0	0	0	0	0	0	0	0	0	0	0	0
11	Ngancar	Ngancar	1	0	0	1	0	0	0	0	0	0	0	0	0	0	0	0	0
12	Puncu	Puncu	2	2	0	2	0	0	0	0	0	0	0	0	0	0	0	0	0
13	Plosoklaten	Plosoklaten	1	2	0	1	0	0	0	0	0	0	0	0	0	0	0	0	0
14		Pranggang	2	0	0	0	0	0	0	0	0	0	0	0	0	0	0	0	0
15	Gurah	Gurah	0	0	0	0	0	0	0	0	0	0	0	0	0	0	0	0	0
16		Adan-Adan	0	0	0	0	0	0	0	0	0	1	0	0	0	0	0	0	0
17	Pagu	Pagu	1	0	0	0	1	0	0	2	0	0	0	0	0	0	0	0	0
18	Gampengrejo	Gampeng	0	1	0	0	1	0	0	0	0	0	0	0	0	0	0	0	0
19	Grogol	Grogol	0	2	0	0	1	0	0	1	0	0	0	0	0	0	0	0	0
20	Papar	Papar	2	4	0	0	1	0	0	1	0	0	0	0	0	0	0	0	0
21	Purwoasri	Purwoasri	0	0	0	0	0	0	0	0	0	0	0	0	0	0	0	0	0
22		Sumberejo	1	2	0	0	1	0	0	0	0	1	0	0	0	0	0	0	0
23	Plemahan	Puhjark	2	0	0	1	1	0	0	0	0	0	0	0	0	0	0	0	0
24	Pare	Pare	2	1	0	0	1	0	0	0	0	0	0	0	0	0	0	0	0
25		Bendo	1	0	0	0	1	0	0	0	0	0	0	0	0	0	0	0	0
26		Sidorejo	1	0	0	0	0	0	0	0	0	0	0	0	0	0	0	0	0
27	Kepung	Kepung	2	2	0	0	0	0	0	0	0	0	0	0	0	0	0	0	0
28		Keling	0	0	0	0	0	0	0	1	0	0	0	0	0	0	0	0	0
29	Kandangan	Kandangan	1	3	0	0	0	0	0	0	0	0	0	0	0	0	0	0	0
30	Tarokan	Tarokan	0	1	0	0	1	0	0	0	0	0	0	0	0	0	0	0	0
31	Kunjang	Kunjang	0	0	0	0	0	0	0	0	0	0	0	0	0	0	0	0	0
32	Banyakan	Tiron	1	0	0	0	1	0	0	0	0	0	0	0	0	0	0	0	0
33	Ringinrejo	Sambi	1	1	0	0	1	0	0	0	0	0	0	1	0	0	0	0	0
34	Kayen Kidul	Bangsongan	0	0	0	0	0	0	0	0	0	0	0	0	0	0	0	0	0
35		Kayen Kidul	0	0	0	0	1	0	0	0	0	0	0	0	0	0	0	0	0
36	Ngasem	Ngasem	0	0	0	0	0	0	0	0	0	0	0	0	0	0	0	0	0
37	Badas	Badas	1	0	0	1	2	0	0	0	0	0	0	0	0	0	0	0	0
JUMLAH (KAB/KOTA)			25	25	0	11	17	0	0	7	0	3	0	1	0	0	0	0	0

Sumber: Laporan Kematian Bayi dan Balita 2023

TABEL 36

**JUMLAH KEMATIAN ANAK BALITA MENURUT PENYEBAB UTAMA, KECAMATAN, DAN PUSKESMAS
KABUPATEN KEDIRI
TAHUN 2023**

NO	KECAMATAN	PUSKESMAS	PENYEBAB KEMATIAN ANAK BALITA (12-59 BULAN)										
			DIARE	DEMAM BERDARAH	PNEUMONIA	KELAINAN KONGENITAL JANTUNG	PD3I	PENYAKIT SARAF	KELAINAN KONGENITAL LAINNYA	TENGCELAM, CEDERA, KECELAKAAN	INFEKSI PARASIT	COVID-19	LAIN-LAIN
1	2	3	4	5	6	7	8	9	10	11	12	13	14
1	Semen	Semen	0	0	0	0	0	0	0	0	0	0	0
2	Mojo	Mojo	0	0	0	0	0	0	0	0	0	0	0
3		Ngadi	0	0	0	0	0	0	0	0	0	0	0
4	Kras	Kras	0	0	0	0	0	0	0	0	0	0	0
5		Pelas	0	0	0	0	0	0	0	0	0	0	0
6	Ngadiluwih	Ngadiluwih	0	0	0	0	0	0	0	0	0	0	0
7		Wonorejo	0	0	0	0	0	0	0	0	0	0	0
8	Kandat	Blabak	0	0	0	0	0	0	0	0	0	0	0
9	Wates	Wates	0	0	0	0	0	0	0	0	0	0	0
10		Sidomulyo	0	0	0	0	0	0	0	0	0	0	0
11	Ngancar	Ngancar	0	0	0	0	0	0	0	0	0	0	0
12	Puncu	Puncu	0	0	0	0	0	0	0	0	0	0	0
13	Plosoklaten	Plosoklaten	0	0	0	0	0	0	0	0	0	0	0
14		Pranggang	0	0	0	0	0	0	0	0	0	0	0
15	Gurah	Gurah	0	0	0	0	0	0	0	0	0	0	0
16		Adan-Adan	0	0	0	0	0	0	0	0	0	0	0
17	Pagu	Pagu	1	0	0	0	0	0	0	0	0	0	0
18	Gampengrejo	Gampeng	0	0	0	0	0	0	0	0	0	0	0
19	Grogol	Grogol	0	0	0	0	0	0	0	0	0	0	0
20	Papar	Papar	0	0	0	0	0	0	0	0	0	0	0
21	Purwoasri	Purwoasri	0	0	0	0	0	0	0	0	0	0	0
22		Sumberejo	0	0	0	0	0	0	0	0	0	0	0
23	Plemahan	Puhjark	0	0	0	0	0	0	0	0	0	0	0
24	Pare	Pare	0	0	0	0	0	0	0	0	0	0	0
25		Bendo	0	0	0	0	0	0	0	0	0	0	0
26		Sidorejo	0	0	0	0	0	0	0	0	0	0	0
27	Kepung	Kepung	0	0	0	0	0	0	0	0	0	0	0
28		Keling	0	0	0	0	0	0	0	0	0	0	0
29	Kandangan	Kandangan	0	0	0	0	0	0	0	1	0	0	1
30	Tarokan	Tarokan	0	0	0	0	0	0	0	0	0	0	0
31	Kunjang	Kunjang	0	0	0	0	0	0	0	0	0	0	0
32	Banyakan	Tiron	0	0	0	0	0	0	0	0	0	0	0
33	Ringinrejo	Sambi	0	0	0	0	0	0	0	0	0	0	0
34	Kayen Kidul	Bangsongan	0	0	0	0	0	0	0	0	0	0	0
35		Kayen Kidul	0	0	0	0	0	0	0	0	0	0	0
36	Ngasem	Ngasem	0	0	0	0	0	0	0	0	0	0	1
37	Badas	Badas	0	0	0	0	0	0	0	0	0	0	0
JUMLAH (KAB/KOTA)			1	0	0	0	0	0	0	1	0	0	2

Sumber: Laporan Kematian Bayi dan Balita 2023

TABEL 37

**BAYI BERAT BADAN LAHIR RENDAH (BBLR) DAN PREMATUR MENURUT JENIS KELAMIN, KECAMATAN, DAN PUSKESMAS
KABUPATEN KEDIRI
TAHUN 2023**

NO	KECAMATAN	PUSKESMAS	JUMLAH LAHIR HIDUP			BAYI BARU LAHIR DITIMBANG						BAYI BBLR						PREMATUR					
						L		P		L + P		L		P		L + P		L		P		L + P	
			L	P	L + P	JUMLAH	%	JUMLAH	%	JUMLAH	%	JUMLAH	%	JUMLAH	%	JUMLAH	%	JUMLAH	%	JUMLAH	%	JUMLAH	%
1	2	3	4	5	6	7	8	9	10	11	12	13	14	15	16	17	18	19	20	21	22	23	24
1	Semen	Semen	363	381	744	341	93,9	278	73,0	619	83,2	11	3,2	8	2,9	19	3,1	7	1,9	4	1,0	11	1,5
2	Mojo	Mojo	390	352	742	292	74,9	304	86,4	596	80,3	13	4,5	13	4,3	26	4,4	11	2,8	8	2,3	19	2,6
3		Ngadi	241	244	485	189	78,4	164	67,2	353	72,8	3	1,6	5	3,0	8	2,3	1	0,4	4	1,6	5	1,0
4	Kras	Kras	267	234	501	214	80,1	180	76,9	394	78,6	11	5,1	5	2,8	16	4,1	7	2,6	3	1,3	10	2,0
5		Pelas	152	158	310	106	69,7	123	77,8	229	73,9	5	4,7	10	8,1	15	6,6	1	0,7	4	2,5	5	1,6
6	Ngadiluwih	Ngadiluwih	281	286	567	250	89,0	219	76,6	469	82,7	11	4,4	12	5,5	23	4,9	10	3,6	5	1,7	15	2,6
7		Wonorejo	272	247	519	220	80,9	213	86,2	433	83,4	4	1,8	5	2,3	9	2,1	2	0,7	0	0,0	2	0,4
8	Kandat	Blabak	475	450	925	360	75,8	334	74,2	694	75,0	6	1,7	10	3,0	16	2,3	5	1,1	5	1,1	10	1,1
9	Wates	Wates	325	339	664	281	86,5	261	77,0	542	81,6	9	3,2	18	6,9	27	5,0	5	1,5	6	1,8	11	1,7
10		Sidomulyo	255	251	506	188	73,7	169	67,3	357	70,6	15	8,0	7	4,1	22	6,2	11	4,3	5	2,0	16	3,2
11	Ngancar	Ngancar	360	355	715	311	86,4	305	85,9	616	86,2	14	4,5	26	8,5	40	6,5	11	3,1	15	4,2	26	3,6
12	Puncu	Puncu	446	401	847	344	77,1	307	76,6	651	76,9	22	6,4	19	6,2	41	6,3	16	3,6	6	1,5	22	2,6
13	Plosoklaten	Plosoklaten	264	213	477	205	77,7	179	84,0	384	80,5	1	0,5	2	1,1	3	0,8	2	0,8	3	1,4	5	1,0
14		Pranggang	292	278	570	274	93,8	248	89,2	522	91,6	3	1,1	0	0,0	3	0,6	5	1,7	0	0,0	5	0,9
15	Gurah	Gurah	315	298	613	247	78,4	195	65,4	442	72,1	10	4,0	13	6,7	23	5,2	7	2,2	3	1,0	10	1,6
16		Adan-Adan	251	222	473	188	74,9	194	87,4	382	80,8	8	4,3	17	8,8	25	6,5	5	2,0	8	3,6	13	2,7
17	Pagu	Pagu	277	285	562	222	80,1	188	66,0	410	73,0	14	6,3	6	3,2	20	4,9	12	4,3	7	2,5	19	3,4
18	Gampengrejo	Gampeng	232	255	487	170	73,3	157	61,6	327	67,1	2	1,2	7	4,5	9	2,8	9	3,9	5	2,0	14	2,9
19	Grogol	Grogol	316	298	614	266	84,2	204	68,5	470	76,5	1	0,4	15	7,4	16	3,4	4	1,3	4	1,3	8	1,3
20	Papar	Papar	340	315	655	288	84,7	267	84,8	555	84,7	20	6,9	19	7,1	39	7,0	11	3,2	17	5,4	28	4,3
21	Purwoasri	Purwoasri	222	217	439	173	77,9	163	75,1	336	76,5	5	2,9	12	7,4	17	5,1	3	1,4	6	2,8	9	2,1
22		Sumberejo	136	143	279	144	105,9	132	92,3	276	98,9	10	6,9	6	4,5	16	5,8	8	5,9	5	3,5	13	4,7
23	Plemahan	Puhjark	384	394	778	348	90,6	297	75,4	645	82,9	35	10,1	17	5,7	52	8,1	19	4,9	5	1,3	24	3,1
24	Pare	Pare	248	211	459	233	94,0	185	87,7	418	91,1	6	2,6	4	2,2	10	2,4	8	3,2	3	1,4	11	2,4
25		Bendo	222	269	491	189	85,1	197	73,2	386	78,6	3	1,6	3	1,5	6	1,6	4	1,8	2	0,7	6	1,2
26		Sidorejo	269	284	553	236	87,7	228	80,3	464	83,9	4	1,7	3	1,3	7	1,5	5	1,9	2	0,7	7	1,3
27	Kepung	Kepung	312	314	626	264	84,6	228	72,6	492	78,6	11	4,2	14	6,1	25	5,1	4	1,3	13	4,1	17	2,7
28		Keling	300	288	588	259	86,3	259	89,9	518	88,1	9	3,5	14	5,4	23	4,4	1	0,3	2	0,7	3	0,5
29	Kandangan	Kandangan	360	385	745	284	78,9	259	67,3	543	72,9	13	4,6	15	5,8	28	5,2	10	2,8	8	2,1	18	2,4
30	Tarokan	Tarokan	480	515	995	382	79,6	347	67,4	729	73,3	5	1,3	5	1,4	10	1,4	8	1,7	4	0,8	12	1,2
31	Kunjang	Kunjang	228	230	458	195	85,5	175	76,1	370	80,8	5	2,6	5	2,9	10	2,7	5	2,2	1	0,4	6	1,3
32	Banyakan	Tiron	408	405	813	320	78,4	286	70,6	606	74,5	11	3,4	13	4,5	24	4,0	2	0,5	3	0,7	5	0,6
33	Ringinrejo	Sambi	394	385	779	291	73,9	301	78,2	592	76,0	15	5,2	20	6,6	35	5,9	19	4,8	21	5,5	40	5,1
34	Kayen Kidul	Bangsongan	131	135	266	80	61,1	94	69,6	174	65,4	1	1,3	10	10,6	11	6,3	3	2,3	1	0,7	4	1,5
35		Kayen Kidul	169	150	319	122	72,2	124	82,7	246	77,1	9	7,4	1	0,8	10	4,1	3	1,8	1	0,7	4	1,3
36	Ngasem	Ngasem	464	515	979	384	82,8	397	77,1	781	79,8	9	2,3	13	3,3	22	2,8	6	1,3	9	1,7	15	1,5
37	Badas	Badas	418	481	899	391	93,5	412	85,7	803	89,3	11	2,8	17	4,1	28	3,5	12	2,9	19	4,0	31	3,4
JUMLAH (KAB/KOTA)			11.259	11.183	22.442	9.251	82,2	8.573	76,7	17.824	79,4	345	3,7	389	4,5	734	4,1	262	2,3	217	1,9	479	2,1

Sumber: LB3 KIA 2023

TABEL 38

**CAKUPAN KUNJUNGAN NEONATAL MENURUT JENIS KELAMIN, KECAMATAN, DAN PUSKESMAS
KABUPATEN KEDIRI
TAHUN 2023**

NO	KECAMATAN	PUSKESMAS	JUMLAH LAHIR HIDUP			KUNJUNGAN NEONATAL 1 KALI (KN1)						KUNJUNGAN NEONATAL 3 KALI (KN LENGKAP)						BAYI BARU LAHIR YANG DILAKUKAN SCREENING HIPOTIROID KONGENITAL					
						L		P		L + P		L		P		L + P		L		P		L + P	
			L	P	L + P	JUMLAH	%	JUMLAH	%	JUMLAH	%	JUMLAH	%	JUMLAH	%	JUMLAH	%	JUMLAH	%	JUMLAH	%	JUMLAH	%
1	2	3	4	5	6	7	8	9	10	11	12	13	14	15	16	17	18	19	20	21	22	23	24
1	Semen	Semen	363	381	744	349	96,1	286	75,1	635	85,3	357	98,3	293	76,9	650	87,4	109	30,0	104	27,3	213	28,6
2	Mojo	Mojo	390	352	742	301	77,2	312	88,6	613	82,6	298	76,4	300	85,2	598	80,6	167	42,8	167	47,4	334	45,0
3		Ngadi	241	244	485	198	82,2	172	70,5	370	76,3	190	78,8	170	69,7	360	74,2	97	40,2	93	38,1	190	39,2
4	Kras	Kras	267	234	501	223	83,5	188	80,3	411	82,0	220	82,4	180	76,9	400	79,8	46	17,2	47	20,1	93	18,6
5		Pelas	152	158	310	115	75,7	131	82,9	246	79,4	119	78,3	126	79,7	245	79,0	57	37,5	69	43,7	126	40,6
6	Ngadiluwih	Ngadiluwih	281	286	567	259	92,2	227	79,4	486	85,7	252	89,7	232	81,1	484	85,4	83	29,5	69	24,1	152	26,8
7		Wonorejo	272	247	519	229	84,2	221	89,5	450	86,7	230	84,6	221	89,5	451	86,9	70	25,7	73	29,6	143	27,6
8	Kandat	Blabak	475	450	925	369	77,7	341	75,8	710	76,8	356	74,9	319	70,9	675	73,0	54	11,4	59	13,1	113	12,2
9	Wates	Wates	325	339	664	290	89,2	270	79,6	560	84,3	277	85,2	256	75,5	533	80,3	136	41,8	136	40,1	272	41,0
10		Sidomulyo	255	251	506	197	77,3	178	70,9	375	74,1	189	74,1	174	69,3	363	71,7	121	47,5	105	41,8	226	44,7
11	Ngancar	Ngancar	360	355	715	320	88,9	314	88,5	634	88,7	304	84,4	311	87,6	615	86,0	117	32,5	117	33,0	234	32,7
12	Puncu	Puncu	446	401	847	353	79,1	316	78,8	669	79,0	353	79,1	315	78,6	668	78,9	53	11,9	53	13,2	106	12,5
13	Plosoklaten	Plosoklaten	264	213	477	216	81,8	186	87,3	402	84,3	229	86,7	178	83,6	407	85,3	81	30,7	65	30,5	146	30,6
14		Pranggang	292	278	570	282	96,6	257	92,4	539	94,6	280	95,9	256	92,1	536	94,0	44	15,1	43	15,5	87	15,3
15	Gurah	Gurah	315	298	613	255	81,0	206	69,1	461	75,2	242	76,8	216	72,5	458	74,7	63	20,0	63	21,1	126	20,6
16		Adan-Adan	251	222	473	196	78,1	203	91,4	399	84,4	196	78,1	203	91,4	399	84,4	53	21,1	54	24,3	107	22,6
17	Pagu	Pagu	277	285	562	232	83,8	197	69,1	429	76,3	207	74,7	184	64,6	391	69,6	122	44,0	105	36,8	227	40,4
18	Gampengrejo	Gampeng	232	255	487	179	77,2	166	65,1	345	70,8	178	76,7	166	65,1	344	70,6	57	24,6	52	20,4	109	22,4
19	Grogol	Grogol	316	298	614	270	85,4	208	69,8	478	77,9	259	82,0	213	71,5	472	76,9	88	27,8	82	27,5	170	27,7
20	Papar	Papar	340	315	655	296	87,1	275	87,3	571	87,2	285	83,8	269	85,4	554	84,6	84	24,7	82	26,0	166	25,3
21	Purwoasri	Purwoasri	222	217	439	182	82,0	172	79,3	354	80,6	195	87,8	163	75,1	358	81,5	82	36,9	79	36,4	161	36,7
22		Sumberejo	136	143	279	153	112,5	141	98,6	294	105,4	153	112,5	139	97,2	292	104,7	65	47,8	52	36,4	117	41,9
23	Plemahan	Puhjarak	384	394	778	357	93,0	306	77,7	663	85,2	347	90,4	306	77,7	653	83,9	46	12,0	44	11,2	90	11,6
24	Pare	Pare	248	211	459	239	96,4	194	91,9	433	94,3	238	96,0	192	91,0	430	93,7	173	69,8	150	71,1	323	70,4
25		Bendo	222	269	491	198	89,2	206	76,6	404	82,3	185	83,3	197	73,2	382	77,8	92	41,4	80	29,7	172	35,0
26		Sidorejo	269	284	553	245	91,1	237	83,5	482	87,2	240	89,2	237	83,5	477	86,3	123	45,7	119	41,9	242	43,8
27	Kepung	Kepung	312	314	626	273	87,5	237	75,5	510	81,5	275	88,1	223	71,0	498	79,6	46	14,7	45	14,3	91	14,5
28		Keling	300	288	588	267	89,0	268	93,1	535	91,0	262	87,3	263	91,3	525	89,3	126	42,0	113	39,2	239	40,6
29	Kandangan	Kandangan	360	385	745	293	81,4	268	69,6	561	75,3	286	79,4	267	69,4	553	74,2	128	35,6	116	30,1	244	32,8
30	Tarokan	Tarokan	480	515	995	391	81,5	356	69,1	747	75,1	402	83,8	363	70,5	765	76,9	89	18,5	81	15,7	170	17,1
31	Kunjang	Kunjang	228	230	458	206	90,4	184	80,0	390	85,2	198	86,8	177	77,0	375	81,9	52	22,8	50	21,7	102	22,3
32	Banyakan	Tiron	408	405	813	329	80,6	295	72,8	624	76,8	343	84,1	305	75,3	648	79,7	149	36,5	152	37,5	301	37,0
33	Ringinrejo	Sambi	394	385	779	301	76,4	312	81,0	613	78,7	303	76,9	316	82,1	619	79,5	73	18,5	72	18,7	145	18,6
34	Kayen Kidul	Bangsongan	131	135	266	89	67,9	102	75,6	191	71,8	87	66,4	102	75,6	189	71,1	66	50,4	94	69,6	160	60,2
35		Kayen Kidul	169	150	319	131	77,5	132	88,0	263	82,4	131	77,5	132	88,0	263	82,4	60	35,5	51	34,0	111	34,8
36	Ngasem	Ngasem	464	515	979	393	84,7	406	78,8	799	81,6	387	83,4	397	77,1	784	80,1	106	22,8	113	21,9	219	22,4
37	Badas	Badas	418	481	899	400	95,7	420	87,3	820	91,2	394	94,3	419	87,1	813	90,4	64	15,3	59	12,3	123	13,7
JUMLAH (KAB/KOTA)			11.259	11.183	22.442	9.576	85,1	8.890	79,5	18.466	82,3	9.447	83,9	8.780	78,5	18.227	81,2	3.242	28,8	3.108	27,8	6.350	28,3

Sumber: Laporan LB3 KIA 2023

TABEL 39

**BAYI BARU LAHIR MENDAPAT IMD* DAN PEMBERIAN ASI EKSKLUSIF PADA BAYI < 6 BULAN MENURUT KECAMATAN DAN PUSKESMAS
KABUPATEN KEDIRI
TAHUN 2023**

NO	KECAMATAN	PUSKESMAS	BAYI BARU LAHIR			BAYI USIA < 6 BULAN		
			JUMLAH	MENDAPAT IMD		JUMLAH	DIBERI ASI EKSKLUSIF	
				JUMLAH	%		JUMLAH	%
1	2	3	4	5	6	7	8	9
1	Semen	Semen	606	263	43,4	347	235	67,7
2	Mojo	Mojo	603	602	99,8	185	13	7,0
3		Ngadi	117	116	99,1	282	282	100,0
4	Kras	Kras	409	116	28,4	246	136	55,3
5		Pelas	246	152	61,8	235	148	63,0
6	Ngadiluwih	Ngadiluwih	494	328	66,4	85	47	55,3
7		Wonorejo	415	387	93,3	10	10	100,0
8	Kandat	Blabak	1.308	959	73,3	346	182	52,6
9	Wates	Wates	560	399	71,3	89	67	75,3
10		Sidomulyo	375	217	57,9	68	56	82,4
11	Ngancar	Ngancar	634	604	95,3	110	84	76,4
12	Puncu	Puncu	660	393	59,5	58	42	72,4
13	Plosoklaten	Plosoklaten	450	241	53,6	60	41	68,3
14		Pranggang	534	428	80,1	271	168	62,0
15	Gurah	Gurah	425	256	60,2	63	57	90,5
16		Adan-Adan	394	281	71,3	70	60	85,7
17	Pagu	Pagu	374	196	52,4	227	159	70,0
18	Gampengrejo	Gampeng	344	317	92,2	64	35	54,7
19	Grogol	Grogol	520	497	95,6	355	263	74,1
20	Papar	Papar	545	545	100,0	104	67	64,4
21	Purwoasri	Purwoasri	306	272	88,9	54	29	53,7
22		Sumberejo	294	235	79,9	108	86	79,6
23	Plemahan	Puhjark	629	629	100,0	206	152	73,8
24	Pare	Pare	435	347	79,8	213	147	69,0
25		Bendo	402	278	69,2	415	305	73,5
26		Sidorejo	482	389	80,7	355	255	71,8
27	Kepung	Kepung	510	370	72,5	621	448	72,1
28		Keling	520	396	76,2	675	449	66,5
29	Kandangan	Kandangan	543	543	100,0	233	203	87,1
30	Tarokan	Tarokan	684	545	79,7	521	330	63,3
31	Kunjang	Kunjang	397	284	71,5	62	43	69,4
32	Banyakan	Tiron	615	443	72,0	264	264	100,0
33	Ringinrejo	Sambi	602	449	74,6	145	70	48,3
34	Kayen Kidul	Bangsongan	190	97	51,1	35	23	65,7
35		Kayen Kidul	190	184	96,8	802	711	88,7
36	Ngasem	Ngasem	787	450	57,2	242	190	78,5
37	Badas	Badas	821	703	85,6	941	689	73,2
JUMLAH (KAB/KOTA)			18.420	13.911	75,5	9.167	6.546	71,4
			proyeksi	13911		RPJMN	5578	

Sumber: IKG pada Siegizi Terpadu TW 4 tahun 2023

IKG

TABEL 40

**CAKUPAN PELAYANAN KESEHATAN BAYI MENURUT JENIS KELAMIN, KECAMATAN, DAN PUSKESMAS
KABUPATEN KEDIRI
TAHUN 2023**

NO	KECAMATAN	PUSKESMAS	JUMLAH BAYI			PELAYANAN KESEHATAN BAYI					
			L	P	L + P	L		P		L + P	
						JUMLAH	%	JUMLAH	%	JUMLAH	%
1	2	3	4	5	6	7	8	9	10	11	12
1	Semen	Semen	381	393	774	372	97,6	366	93,1	738	95,3
2	Mojo	Mojo	409	363	772	317	77,5	296	81,5	613	79,4
3		Ngadi	253	252	505	208	82,2	199	79,0	407	80,6
4	Kras	Kras	280	242	522	238	85,0	219	90,5	457	87,5
5		Pelas	160	163	323	136	85,0	131	80,4	267	82,7
6	Ngadiluwih	Ngadiluwih	295	295	590	259	87,8	262	88,8	521	88,3
7		Wonorejo	285	255	540	235	82,5	200	78,4	435	80,6
8	Kandat	Blabak	497	464	961	403	81,1	425	91,6	828	86,2
9	Wates	Wates	341	351	692	287	84,2	253	72,1	540	78,0
10		Sidomulyo	267	259	526	210	78,7	213	82,2	423	80,4
11	Ngancar	Ngancar	377	367	744	300	79,6	320	87,2	620	83,3
12	Puncu	Puncu	467	414	881	369	79,0	326	78,7	695	78,9
13	Plosoklaten	Plosoklaten	277	220	497	251	90,6	237	107,7	488	98,2
14		Pranggang	306	287	593	279	91,2	259	90,2	538	90,7
15	Gurah	Gurah	330	308	638	267	80,9	260	84,4	527	82,6
16		Adan-Adan	264	229	493	239	90,5	191	83,4	430	87,2
17	Pagu	Pagu	290	294	584	256	88,3	225	76,5	481	82,4
18	Gampengrejo	Gampeng	243	263	506	205	84,4	232	88,2	437	86,4
19	Grogol	Grogol	331	308	639	284	85,8	278	90,3	562	87,9
20	Papar	Papar	357	325	682	292	81,8	241	74,2	533	78,2
21	Purwoasri	Purwoasri	233	224	457	193	82,8	162	72,3	355	77,7
22		Sumberejo	143	148	291	135	94,4	118	79,7	253	86,9
23	Plemahan	Puhjark	403	407	810	387	96,0	422	103,7	809	99,9
24	Pare	Pare	260	218	478	244	93,8	212	97,2	456	95,4
25		Bendo	233	278	511	251	107,7	233	83,8	484	94,7
26		Sidorejo	282	293	575	253	89,7	250	85,3	503	87,5
27	Kepung	Kepung	328	324	652	228	69,5	215	66,4	443	67,9
28		Keling	314	298	612	250	79,6	218	73,2	468	76,5
29	Kandangan	Kandangan	377	398	775	299	79,3	293	73,6	592	76,4
30	Tarokan	Tarokan	504	532	1.036	477	94,6	505	94,9	982	94,8
31	Kunjang	Kunjang	239	238	477	193	80,8	212	89,1	405	84,9
32	Banyakan	Tiron	428	418	846	387	90,4	380	90,9	767	90,7
33	Ringinrejo	Sambi	413	398	811	366	88,6	357	89,7	723	89,1
34	Kayen Kidul	Bangsongan	138	139	277	104	75,4	106	76,3	210	75,8
35		Kayen Kidul	178	155	333	151	84,8	123	79,4	274	82,3
36	Ngasem	Ngasem	487	532	1.019	446	91,6	438	82,3	884	86,8
37	Badas	Badas	438	497	935	457	104,3	478	96,2	935	100,0
JUMLAH (KAB/KOTA)			11.808	11.549	23.357	10.228	86,6	9.855	85	20.083	86,0

Sumber: PWS KIA 2023

TABEL 41

**CAKUPAN DESA/KELURAHAN UNIVERSAL CHILD IMMUNIZATION (UCI) MENURUT KECAMATAN DAN PUSKESMAS
KABUPATEN KEDIRI
TAHUN 2023**

NO	KECAMATAN	PUSKESMAS	JUMLAH DESA/KELURAHAN	DESA/KELURAHAN UCI	% DESA/KELURAHAN UCI
1	2	3	4	5	6
1	Semen	Semen	12	12	100,0
2	Mojo	Mojo	12	11	91,7
3		Ngadi	8	8	100,0
4	Kras	Kras	9	9	100,0
5		Pelas	7	7	100,0
6	Ngadiluwih	Ngadiluwih	7	7	100,0
7		Wonorejo	9	8	88,9
8	Kandat	Blabak	12	12	100,0
9	Wates	Wates	10	9	90,0
10		Sidomulyo	8	7	87,5
11	Ngancar	Ngancar	10	8	80,0
12	Puncu	Puncu	8	4	50,0
13	Plosoklaten	Plosoklaten	9	7	77,8
14		Pranggang	6	6	100,0
15	Gurah	Gurah	12	10	83,3
16		Adan-Adan	9	8	88,9
17	Pagu	Pagu	13	12	92,3
18	Gampengrejo	Gampeng	11	11	100,0
19	Grogol	Grogol	9	9	100,0
20	Papar	Papar	17	14	82,4
21	Purwoasri	Purwoasri	12	11	91,7
22		Sumberejo	11	8	72,7
23	Plemahan	Puhjark	17	16	94,1
24	Pare	Pare	2	2	100,0
25		Bendo	5	4	80,0
26		Sidorejo	3	3	100,0
27	Kepung	Kepung	5	4	80,0
28		Keling	5	3	60,0
29	Kandangan	Kandangan	12	12	100,0
30	Tarokan	Tarokan	10	10	100,0
31	Kunjang	Kunjang	12	12	100,0
32	Banyakan	Tiron	9	9	100,0
33	Ringinrejo	Sambi	11	9	81,8
34	Kayen Kidul	Bangsongan	5	3	60,0
35		Kayen Kidul	7	7	100,0
36	Ngasem	Ngasem	12	12	100,0
37	Badas	Badas	8	8	100,0
JUMLAH (KAB/KOTA)			344	312	90,7

Sumber: Laporan Imunisasi 2023

TABEL 42

**CAKUPAN IMUNISASI HEPATITIS B0 (0 -7 HARI) DAN BCG PADA BAYI MENURUT JENIS KELAMIN, KECAMATAN, DAN PUSKESMAS
KABUPATEN KEDIRI
TAHUN 2023**

NO	KECAMATAN	PUSKESMAS	JUMLAH LAHIR HIDUP			BAYI DIIMUNISASI																							
						HB0																		BCG					
						< 24 Jam						1 - 7 Hari						HB0 Total						L		P		L + P	
						L	P	L+P	L		P		L + P		L		P		L + P		L		P		L + P		L	P	L + P
4	5	6	JUMLAH	%	JUMLAH	%	JUMLAH	%	JUMLAH	%	JUMLAH	%	JUMLAH	%	JUMLAH	%	JUMLAH	%	JUMLAH	%	JUMLAH	%	JUMLAH	%	JUMLAH	%			
1	Semen	Semen	363	381	744	370	101,9	354	92,9	724	97,3	0	0,0	0	0,0	0	0,0	370	101,9	354	92,9	724	97,3	363	100,0	380	99,7	743	99,9
2	Mojo	Mojo	390	352	742	299	76,7	306	86,9	605	81,5	0	0,0	0	0,0	0	0,0	299	76,7	306	86,9	605	81,5	323	82,8	321	91,2	644	86,8
3		Ngadi	241	244	485	200	83,0	161	66,0	361	74,4	0	0,0	0	0,0	0	0,0	200	83,0	161	66,0	361	74,4	198	82,2	166	68,0	364	75,1
4	Kras	Kras	267	234	501	217	81,3	185	79,1	402	80,2	0	0,0	0	0,0	0	0,0	217	81,3	185	79,1	402	80,2	197	73,8	169	72,2	366	73,1
5		Pelas	152	158	310	115	75,7	129	81,6	244	78,7	0	0,0	0	0,0	0	0,0	115	75,7	129	81,6	244	78,7	125	82,2	148	93,7	273	88,1
6	Ngadiluwih	Ngadiluwih	281	286	567	262	93,2	236	82,5	498	87,8	0	0,0	0	0,0	0	0,0	262	93,2	236	82,5	498	87,8	252	89,7	211	73,8	463	81,7
7		Wonorejo	272	247	519	221	81,3	229	92,7	450	86,7	0	0,0	0	0,0	0	0,0	221	81,3	229	92,7	450	86,7	247	90,8	240	97,2	487	93,8
8	Kandat	Blabak	475	450	925	365	76,8	330	73,3	695	75,1	0	0,0	0	0,0	0	0,0	365	76,8	330	73,3	695	75,1	392	82,5	364	80,9	756	81,7
9	Wates	Wates	325	339	664	284	87,4	270	79,6	554	83,4	0	0,0	0	0,0	0	0,0	284	87,4	270	79,6	554	83,4	307	94,5	269	79,4	576	86,7
10		Sidomulyo	255	251	506	219	85,9	203	80,9	422	83,4	0	0,0	0	0,0	0	0,0	219	85,9	203	80,9	422	83,4	255	100,0	249	99,2	504	99,6
11	Ngancar	Ngancar	360	355	715	337	93,6	311	87,6	648	90,6	1	0,3	3	0,8	4	0,6	338	93,9	314	88,5	652	91,2	312	86,7	306	86,2	618	86,4
12	Puncu	Puncu	446	401	847	337	75,6	297	74,1	634	74,9	0	0,0	0	0,0	0	0,0	337	75,6	297	74,1	634	74,9	366	82,1	323	80,5	689	81,3
13	Plosoklaten	Plosoklaten	264	213	477	216	81,8	189	88,7	405	84,9	0	0,0	0	0,0	0	0,0	216	81,8	189	88,7	405	84,9	217	82,2	210	98,6	427	89,5
14		Pranggang	292	278	570	263	90,1	255	91,7	518	90,9	0	0,0	0	0,0	0	0,0	263	90,1	255	91,7	518	90,9	240	82,2	196	70,5	436	76,5
15	Gurah	Gurah	315	298	613	240	76,2	214	71,8	454	74,1	0	0,0	0	0,0	0	0,0	240	76,2	214	71,8	454	74,1	237	75,2	218	73,2	455	74,2
16		Adan-Adan	251	222	473	206	82,1	225	101,4	431	91,1	0	0,0	0	0,0	0	0,0	206	82,1	225	101,4	431	91,1	216	86,1	241	108,6	457	96,6
17	Pagu	Pagu	277	285	562	250	90,3	217	76,1	467	83,1	0	0,0	0	0,0	0	0,0	250	90,3	217	76,1	467	83,1	270	97,5	245	86,0	515	91,6
18	Gampengrejo	Gampeng	232	255	487	182	78,4	173	67,8	355	72,9	0	0,0	0	0,0	0	0,0	182	78,4	173	67,8	355	72,9	208	89,7	231	90,6	439	90,1
19	Grogol	Grogol	316	298	614	281	88,9	240	80,5	521	84,9	0	0,0	0	0,0	0	0,0	281	88,9	240	80,5	521	84,9	300	94,9	248	83,2	548	89,3
20	Papar	Papar	340	315	655	292	85,9	272	86,3	564	86,1	0	0,0	0	0,0	0	0,0	292	85,9	272	86,3	564	86,1	308	90,6	288	91,4	596	91,0
21	Purwoasri	Purwoasri	222	217	439	173	77,9	170	78,3	343	78,1	0	0,0	0	0,0	0	0,0	173	77,9	170	78,3	343	78,1	180	81,1	185	85,3	365	83,1
22		Sumberejo	136	143	279	157	115,4	140	97,9	297	106,5	0	0,0	0	0,0	0	0,0	157	115,4	140	97,9	297	106,5	153	112,5	135	94,4	288	103,2
23	Plemahan	Puhjarak	384	394	778	345	89,8	308	78,2	653	83,9	0	0,0	0	0,0	0	0,0	345	89,8	308	78,2	653	83,9	360	93,8	311	78,9	671	86,2
24	Pare	Pare	248	211	459	219	88,3	199	94,3	418	91,1	0	0,0	0	0,0	0	0,0	219	88,3	199	94,3	418	91,1	238	96,0	206	97,6	444	96,7
25		Bendo	222	269	491	202	91,0	218	81,0	420	85,5	0	0,0	0	0,0	0	0,0	202	91,0	218	81,0	420	85,5	198	89,2	211	78,4	409	83,3
26		Sidorejo	269	284	553	244	90,7	276	97,2	520	94,0	0	0,0	0	0,0	0	0,0	244	90,7	276	97,2	520	94,0	248	92,2	279	98,2	527	95,3
27	Kepung	Kepung	312	314	626	266	85,3	230	73,2	496	79,2	0	0,0	0	0,0	0	0,0	266	85,3	230	73,2	496	79,2	271	86,9	237	75,5	508	81,2
28		Keling	300	288	588	266	88,7	271	94,1	537	91,3	0	0,0	0	0,0	0	0,0	266	88,7	271	94,1	537	91,3	264	88,0	266	92,4	530	90,1
29	Kandangan	Kandangan	360	385	745	288	80,0	271	70,4	559	75,0	0	0,0	0	0,0	0	0,0	288	80,0	271	70,4	559	75,0	308	85,6	285	74,0	593	79,6
30	Tarokan	Tarokan	480	515	995	388	80,8	357	69,3	745	74,9	0	0,0	0	0,0	0	0,0	388	80,8	357	69,3	745	74,9	423	88,1	381	74,0	804	80,8
31	Kunjang	Kunjang	228	230	458	189	82,9	209	90,9	398	86,9	0	0,0	0	0,0	0	0,0	189	82,9	209	90,9	398	86,9	212	93,0	209	90,9	421	91,9
32	Banyakan	Tiron	408	405	813	325	79,7	293	72,3	618	76,0	0	0,0	0	0,0	0	0,0	325	79,7	293	72,3	618	76,0	404	99,0	391	96,5	795	97,8
33	Ringinrejo	Sambi	394	385	779	280	71,1	299	77,7	579	74,3	0	0,0	0	0,0	0	0,0	280	71,1	299	77,7	579	74,3	299	75,9	272	70,6	571	73,3
34	Kayen Kidul	Bangsongan	131	135	266	101	77,1	103	76,3	204	76,7	0	0,0	0	0,0	0	0,0	101	77,1	103	76,3	204	76,7	95	72,5	105	77,8	200	75,2
35		Kayen Kidul	169	150	319	130	76,9	131	87,3	261	81,8	0	0,0	1	0,7	1	0,3	130	76,9	132	88,0	262	82,1	133	78,7	130	86,7	263	82,4
36	Ngasem	Ngasem	464	515	979	392	84,5	416	80,8	808	82,5	0	0,0	0	0,0	0	0,0	392	84,5	416	80,8	808	82,5	443	95,5	474	92,0	917	93,7
37	Badas	Badas	418	481	899	386	92,3	407	84,6	793	88,2	0	0,0	0	0,0	0	0,0	386	92,3	407	84,6	793	88,2	392	93,8	366	76,1	758	84,3
JUMLAH (KAB/KOTA)			11.259	11.183	22.442	9.507	84,4	9.094	81,3	18.601	82,9	1	0,0	4	0,0	5	0,0	9.508	84,4	9.098	81,4	18.606	82,9	9.954	88,4	9.466	84,6	19.420	86,5

Sumber: Laporan Imunisasi 2023

TABEL 43

**CAKUPAN IMUNISASI DPT-HB-Hib 3, POLIO 4*, CAMPAK RUBELA, DAN IMUNISASI DASAR LENGKAP PADA BAYI MENURUT JENIS KELAMIN, KECAMATAN, DAN PUSKESMAS
KABUPATEN KEDIRI
TAHUN 2023**

NO	KECAMATAN	PUSKESMAS	JUMLAH BAYI (SURVIVING INFANT)			BAYI DIIMUNISASI																							
						DPT-HB-Hib3						POLIO 4*						CAMPAK RUBELA						IMUNISASI DASAR LENGKAP					
						L		P		L + P		L		P		L + P		L		P		L + P		L		P		L + P	
						L	P	L+P	JUMLAH	%	JUMLAH	%	JUMLAH	%	JUMLAH	%	JUMLAH	%	JUMLAH	%	JUMLAH	%	JUMLAH	%	JUMLAH	%	JUMLAH	%	JUMLAH
1	2	3	4	5	6	7	8	9	10	11	12	13	14	15	16	17	18	19	20	21	22	23	24	25	26	27	28	29	30
1	Semen	Semen	381	393	774	388	101,8	384	97,7	772	99,7	386	101,3	387	98,5	773	99,9	381	100,0	391	99,5	772	99,7	378	99,2	392	99,7	770	99,5
2	Mojo	Mojo	409	363	772	373	91,2	358	88,6	731	94,7	342	83,6	363	100,0	705	91,3	385	94,1	322	88,7	707	91,6	394	96,3	325	89,5	719	93,1
3		Ngadi	253	252	505	235	92,9	183	72,6	418	82,8	235	92,9	183	72,6	418	82,8	229	90,5	222	88,1	451	89,3	251	99,2	253	100,4	504	99,8
4	Kras	Kras	280	242	522	251	89,6	233	96,3	484	92,7	249	88,9	232	95,9	481	92,1	252	90,0	235	97,1	487	93,3	253	90,4	235	97,1	488	93,5
5		Pelas	160	163	323	162	101,3	142	87,1	304	94,1	160	100,0	144	88,3	304	94,1	149	93,1	138	84,7	287	88,9	152	95,0	157	96,3	309	95,7
6	Ngadiluwih	Ngadiluwih	295	295	590	277	93,9	212	71,9	489	82,9	283	95,9	208	70,5	491	83,2	275	93,2	227	76,9	502	85,1	275	93,2	279	94,6	554	93,9
7		Wonorejo	285	255	540	249	87,4	231	90,6	480	88,9	240	84,2	243	95,3	483	89,4	255	89,5	263	103,1	518	95,9	250	87,7	259	101,6	509	94,3
8	Kandat	Blabak	497	464	961	448	90,1	424	91,4	872	90,7	451	90,7	419	90,3	870	90,5	450	90,5	428	92,2	878	91,4	454	91,3	438	94,4	892	92,8
9	Wates	Wates	341	351	692	305	89,4	251	71,5	556	80,3	302	88,6	262	74,6	564	81,5	275	80,6	268	76,4	543	78,5	296	86,8	298	84,9	594	85,8
10		Sidomulyo	267	259	526	262	98,1	256	98,8	518	98,5	264	98,9	253	97,7	517	98,3	256	95,9	267	103,1	523	99,4	247	92,5	255	98,5	502	95,4
11	Ngancar	Ngancar	377	367	744	342	90,7	303	82,6	645	86,7	341	90,5	304	82,8	645	86,7	307	81,4	312	85,0	619	83,2	307	81,4	314	85,6	621	83,5
12	Puncu	Puncu	467	414	881	413	88,4	364	87,9	777	88,2	413	88,4	364	87,9	777	88,2	380	81,4	316	76,3	696	79,0	394	84,4	336	81,2	730	82,9
13	Plosoklaten	Plosoklaten	277	220	497	238	85,9	176	80,0	414	83,3	238	85,9	176	80,0	414	83,3	247	89,2	185	84,1	432	86,9	247	89,2	185	84,1	432	86,9
14		Pranggang	306	287	593	258	84,3	267	93,0	525	88,5	260	85,0	271	94,4	531	89,5	246	80,4	250	87,1	496	83,6	310	101,3	285	99,3	595	100,3
15	Gurah	Gurah	330	308	638	239	72,4	239	77,6	478	74,9	243	73,6	240	77,9	483	75,7	278	84,2	234	76,0	512	80,3	284	86,1	237	76,9	521	81,7
16		Adan-Adan	264	229	493	237	89,8	224	97,8	461	93,5	237	89,8	224	97,8	461	93,5	252	95,5	189	82,5	441	89,5	252	95,5	188	82,1	440	89,2
17	Pagu	Pagu	290	294	584	285	98,3	249	84,7	534	91,4	288	99,3	249	84,7	537	92,0	300	103,4	306	104,1	606	103,8	277	95,5	265	90,1	542	92,8
18	Gampengrejo	Gampeng	243	263	506	237	97,5	255	97,0	492	97,2	240	98,8	255	97,0	495	97,8	218	89,7	283	107,6	501	99,0	226	93,0	274	104,2	500	98,8
19	Grogol	Grogol	331	308	639	298	90,0	270	87,7	568	88,9	288	87,0	274	89,0	562	87,9	287	86,7	248	80,5	535	83,7	333	100,6	314	101,9	647	101,3
20	Papar	Papar	357	325	682	303	84,9	278	85,5	581	85,2	306	85,7	278	85,5	584	85,6	301	84,3	272	83,7	573	84,0	334	93,6	277	85,2	611	89,6
21	Purwoasri	Purwoasri	233	224	457	215	92,3	219	97,8	434	95,0	215	92,3	219	97,8	434	95,0	219	94,0	184	82,1	403	88,2	219	94,0	184	82,1	403	88,2
22		Sumberejo	143	148	291	140	97,9	145	98,0	285	97,9	139	97,2	144	97,3	283	97,3	119	83,2	117	79,1	236	81,1	139	97,2	121	81,8	260	89,3
23	Plemahan	Puhjark	403	407	810	375	93,1	372	91,4	747	92,2	375	93,1	372	91,4	747	92,2	380	94,3	399	98,0	779	96,2	389	96,5	413	101,5	802	99,0
24	Pare	Pare	260	218	478	236	90,8	241	110,6	477	99,8	236	90,8	240	110,1	476	99,6	243	93,5	227	104,1	470	98,3	257	98,8	235	107,8	492	102,9
25		Bendo	233	278	511	224	96,1	244	87,8	468	91,6	224	96,1	244	87,8	468	91,6	212	91,0	226	81,3	438	85,7	214	91,8	229	82,4	443	86,7
26		Sidorejo	282	293	575	256	90,8	294	100,3	550	95,7	249	88,3	294	100,3	543	94,4	255	90,4	297	101,4	552	96,0	261	92,6	287	98,0	548	95,3
27	Kepung	Kepung	328	324	652	314	95,7	290	89,5	604	92,6	317	96,6	297	91,7	614	94,2	265	80,8	278	85,8	543	83,3	266	81,1	273	84,3	539	82,7
28		Keling	314	298	612	310	98,7	287	96,3	597	97,5	310	98,7	287	96,3	597	97,5	280	89,2	238	79,9	518	84,6	276	87,9	238	79,9	514	84,0
29	Kandangan	Kandangan	377	398	775	327	86,7	312	78,4	639	82,5	330	87,5	298	74,9	628	81,0	342	90,7	327	82,2	669	86,3	348	92,3	330	82,9	678	87,5
30	Tarokan	Tarokan	504	532	1.036	454	90,1	396	74,4	850	82,0	454	90,1	396	74,4	850	82,0	538	106,7	516	97,0	1.054	101,7	534	106,0	512	96,2	1.046	101,0
31	Kunjang	Kunjang	239	238	477	241	100,8	234	98,3	475	99,6	242	101,3	221	92,9	463	97,1	247	103,3	216	90,8	463	97,1	245	102,5	240	100,8	485	101,7
32	Banyakan	Tiron	428	418	846	403	94,2	389	93,1	792	93,6	403	94,2	389	93,1	792	93,6	403	94,2	390	93,3	793	93,7	403	94,2	389	93,1	792	93,6
33	Ringinrejo	Sambi	413	398	811	350	84,7	312	78,4	662	81,6	347	84,0	305	76,6	652	80,4	357	86,4	313	78,6	670	82,6	383	92,7	358	89,9	741	91,4
34	Kayen Kidul	Bangsongan	138	139	277	97	70,3	91	65,5	188	67,9	100	72,5	93	66,9	193	69,7	128	92,8	110	79,1	238	85,9	124	89,9	106	76,3	230	83,0
35		Kayen Kidul	178	155	333	132	74,2	132	85,2	264	79,3	137	77,0	136	87,7	273	82,0	157	88,2	137	88,4	294	88,3	161	90,4	144	92,9	305	91,6
36	Ngasem	Ngasem	487	532	1.019	443	91,0	442	83,1	885	86,8	442	90,8	439	82,5	881	86,5	544	111,7	485	91,2	1.029	101,0	516	106,0	520	97,7	1.036	101,7
37	Badas	Badas	438	497	935	367	83,8	358	72,0	725	77,5	380	86,8	365	73,4	745	79,7	394	90,0	349	70,2	743	79,5	461	105,3	480	96,6	941	100,6
JUMLAH (KAB/KOTA)			11.808	11.549	23.357	10.684	90,5	10.057	87,1	20.741	88,8	10.666	90,3	10.068	87,2	20.734	88,8	10.806	91,5	10.165	88,0	20.971	89,8	11.110	94,1	10.625	92,0	21.735	93,1

Sumber: Laporan Imunisasi 2023

Keterangan:

*khusus untuk provinsi DIY, diisi dengan imunisasi IPV dosis ke 3

MR = measles rubella

TABEL 44

**CAKUPAN IMUNISASI LANJUTAN DPT-HB-Hib 4 DAN CAMPAK RUBELA 2 PADA ANAK USIA DIBAWAH DUA TAHUN (BADUTA)
MENURUT JENIS KELAMIN, KECAMATAN, DAN PUSKESMAS
KABUPATEN KEDIRI
TAHUN 2023**

NO	KECAMATAN	PUSKESMAS	JUMLAH BADUTA			BADUTA DIIMUNISASI														
						DPT-HB-Hib4						CAMPAK RUBELA 2								
			L		P		L + P		L		P		L + P		L		P		L + P	
			L	P	L+P	JUMLAH	%	JUMLAH	%	JUMLAH	%	JUMLAH	%	JUMLAH	%	JUMLAH	%	JUMLAH	%	JUMLAH
1	2	3	4	5	6	7	8	9	10	11	12	13	14	15	16	17	18			
1	Semen	Semen	389	354	743	392	100,8	371	104,8	763	102,7	384	98,7	383	108,2	767	103,2			
2	Mojo	Mojo	360	397	757	367	101,9	335	84,4	702	92,7	335	93,1	315	79,3	650	85,9			
3		Ngadi	268	266	534	248	92,5	260	97,7	508	95,1	245	91,4	265	99,6	510	95,5			
4	Kras	Kras	281	266	547	262	93,2	268	100,8	530	96,9	259	92,2	255	95,9	514	94,0			
5		Pelas	179	152	331	176	98,3	151	99,3	327	98,8	180	100,6	149	98,0	329	99,4			
6	Ngadiluwih	Ngadiluwih	280	301	581	246	87,9	240	79,7	486	83,6	298	106,4	278	92,4	576	99,1			
7		Wonorejo	303	302	605	270	89,1	244	80,8	514	85,0	271	89,4	256	84,8	527	87,1			
8	Kandat	Blabak	489	602	1.091	488	99,8	456	75,7	944	86,5	496	101,4	445	73,9	941	86,3			
9	Wates	Wates	377	354	731	279	74,0	282	79,7	561	76,7	284	75,3	264	74,6	548	75,0			
10		Sidomulyo	258	267	525	261	101,2	265	99,3	526	100,2	246	95,3	278	104,1	524	99,8			
11	Ngancar	Ngancar	408	345	753	345	84,6	308	89,3	653	86,7	328	80,4	320	92,8	648	86,1			
12	Puncu	Puncu	467	432	899	400	85,7	375	86,8	775	86,2	336	71,9	327	75,7	663	73,7			
13	Plosoklaten	Plosoklaten	258	276	534	243	94,2	220	79,7	463	86,7	254	98,4	231	83,7	485	90,8			
14		Pranggang	277	288	565	279	100,7	245	85,1	524	92,7	272	98,2	248	86,1	520	92,0			
15	Gurah	Gurah	324	332	656	293	90,4	273	82,2	566	86,3	294	90,7	279	84,0	573	87,3			
16		Adan-Adan	282	266	548	228	80,9	198	74,4	426	77,7	228	80,9	208	78,2	436	79,6			
17	Pagu	Pagu	313	239	552	278	88,8	254	106,3	532	96,4	295	94,2	257	107,5	552	100,0			
18	Gampengrejo	Gampeng	247	286	533	237	96,0	271	94,8	508	95,3	244	98,8	264	92,3	508	95,3			
19	Grogol	Grogol	341	338	679	278	81,5	270	79,9	548	80,7	278	81,5	290	85,8	568	83,7			
20	Papar	Papar	386	336	722	326	84,5	288	85,7	614	85,0	327	84,7	277	82,4	604	83,7			
21	Purwoasri	Purwoasri	253	239	492	200	79,1	160	66,9	360	73,2	211	83,4	202	84,5	413	83,9			
22		Sumberejo	156	150	306	124	79,5	127	84,7	251	82,0	125	80,1	132	88,0	257	84,0			
23	Plemahan	Puhjarak	438	399	837	377	86,1	350	87,7	727	86,9	426	97,3	386	96,7	812	97,0			
24	Pare	Pare	288	310	598	250	86,8	220	71,0	470	78,6	242	84,0	225	72,6	467	78,1			
25		Bendo	285	251	536	269	94,4	229	91,2	498	92,9	269	94,4	229	91,2	498	92,9			
26		Sidorejo	295	281	576	247	83,7	303	107,8	550	95,5	235	79,7	282	100,4	517	89,8			
27	Kepung	Kepung	305	298	603	261	85,6	236	79,2	497	82,4	258	84,6	241	80,9	499	82,8			
28		Keling	346	362	708	222	64,2	180	49,7	402	56,8	167	48,3	174	48,1	341	48,2			
29	Kandangan	Kandangan	349	358	707	374	107,2	332	92,7	706	99,9	337	96,6	316	88,3	653	92,4			
30	Tarokan	Tarokan	485	492	977	523	107,8	544	110,6	1.067	109,2	513	105,8	535	108,7	1.048	107,3			
31	Kunjang	Kunjang	259	230	489	240	92,7	230	100,0	470	96,1	250	96,5	225	97,8	475	97,1			
32	Banyakan	Tiron	426	366	792	366	85,9	338	92,3	704	88,9	360	84,5	337	92,1	697	88,0			
33	Ringinrejo	Sambi	405	385	790	337	83,2	326	84,7	663	83,9	320	79,0	286	74,3	606	76,7			
34	Kayen Kidul	Bangsongan	148	138	286	118	79,7	89	64,5	207	72,4	122	82,4	114	82,6	236	82,5			
35		Kayen Kidul	204	167	371	194	95,1	166	99,4	360	97,0	188	92,2	168	100,6	356	96,0			
36	Ngasem	Ngasem	439	466	905	523	119,1	524	112,4	1.047	115,7	520	118,5	525	112,7	1.045	115,5			
37	Badas	Badas	446	522	968	407	91,3	396	75,9	803	83,0	352	78,9	336	64,4	688	71,1			
JUMLAH (KAB/KOTA)			12.014	11.813	23.827	10.928	91,0	10.324	87,4	21.252	89,2	10.749	89,5	10.302	87,2	21.051	88,3			

Sumber: Laporan Imunisasi 2023

TABEL 45

**CAKUPAN PEMBERIAN VITAMIN A PADA BAYI DAN ANAK BALITA MENURUT KECAMATAN DAN PUSKESMAS
KABUPATEN KEDIRI
TAHUN 2023**

NO	KECAMATAN	PUSKESMAS	BAYI (6-11 BULAN)			ANAK BALITA (12-59 BULAN)			BALITA (6-59 BULAN)		
			JUMLAH BAYI	MENDAPAT VIT A		JUMLAH	MENDAPAT VIT A		JUMLAH	MENDAPAT VIT A	
				S	%		S	%		S	%
1	2	3	4	5	6	7	8	9	10	11	12
1	Semen	Semen	653	634	97,1	3.060	2.806	91,7	3.713	3.440	92,6
2	Mojo	Mojo	753	663	88,0	3.049	2.447	80,3	3.802	3.110	81,8
3		Ngadi	410	410	100,0	1.994	1.700	85,3	2.404	2.110	87,8
4	Kras	Kras	407	355	87,2	2.065	1.707	82,7	2.472	2.062	83,4
5		Pelas	341	341	100,0	1.275	1.113	87,3	1.616	1.455	90,0
6	Ngadiluwih	Ngadiluwih	561	456	81,3	2.334	1.700	72,8	2.895	2.156	74,5
7		Wonorejo	396	356	89,9	2.138	1.860	87,0	2.534	2.216	87,5
8	Kandat	Blabak	980	853	87,0	3.804	3.251	85,5	4.784	4.104	85,8
9	Wates	Wates	610	534	87,5	2.734	2.658	97,2	3.344	3.192	95,5
10		Sidomulyo	411	411	100,0	2.080	1.712	82,3	2.491	2.123	85,2
11	Ngancar	Ngancar	700	666	95,1	2.941	2.525	85,9	3.641	3.191	87,6
12	Puncu	Puncu	823	751	91,3	3.485	2.803	80,4	4.308	3.554	82,5
13	Plosoklaten	Plosoklaten	436	436	100,0	1.965	1.765	89,8	2.401	2.201	91,7
14		Pranggang	505	497	98,4	2.344	2.126	90,7	2.849	2.623	92,1
15	Gurah	Gurah	530	498	94,0	2.524	2.154	85,3	3.054	2.652	86,8
16		Adan-Adan	410	410	100,0	1.947	1.518	78,0	2.357	1.929	81,8
17	Pagu	Pagu	511	451	88,3	2.310	2.170	93,9	2.821	2.621	92,9
18	Gampengrejo	Gampeng	504	473	93,8	2.000	1.768	88,4	2.504	2.241	89,5
19	Grogol	Grogol	453	438	96,7	2.528	2.417	95,6	2.981	2.855	95,8
20	Papar	Papar	550	528	96,0	2.697	3.243	120,2	3.247	3.771	116,1
21	Purwoasri	Purwoasri	385	385	100,0	1.810	1.670	92,3	2.195	2.055	93,6
22		Sumberejo	239	239	100,0	1.148	1.061	92,4	1.387	1.301	93,8
23	Plemahan	Puhjark	1.035	809	78,2	3.200	2.866	89,6	4.235	3.675	86,8
24	Pare	Pare	343	306	89,2	1.888	1.227	65,0	2.231	1.533	68,7
25		Bendo	445	410	92,1	2.024	1.722	85,1	2.469	2.132	86,4
26		Sidorejo	398	392	98,5	2.273	1.449	63,7	2.671	1.841	68,9
27	Kepung	Kepung	579	521	90,0	2.577	2.176	84,4	3.156	2.697	85,5
28		Keling	608	554	91,1	2.421	2.251	93,0	3.029	2.805	92,6
29	Kandangan	Kandangan	604	552	91,4	3.065	2.094	68,3	3.669	2.646	72,1
30	Tarokan	Tarokan	721	709	98,3	4.096	3.506	85,6	4.817	4.215	87,5
31	Kunjang	Kunjang	486	377	77,6	1.886	1.630	86,4	2.372	2.007	84,6
32	Banyakan	Tiron	749	749	100,0	3.345	2.864	85,6	4.094	3.613	88,3
33	Ringinrejo	Sambi	588	527	89,6	3.208	2.987	93,1	3.796	3.514	92,6
34	Kayen Kidul	Bangsongan	188	188	100,0	1.094	920	84,1	1.282	1.109	86,5
35		Kayen Kidul	719	565	78,6	1.317	1.866	141,7	2.036	2.431	119,4
36	Ngasem	Ngasem	918	881	96,0	4.032	3.825	94,9	4.950	4.706	95,1
37	Badas	Badas	950	934	98,3	3.701	3.414	92,2	4.651	4.348	93,5
JUMLAH (KAB/KOTA)			20.899	19.259	92,2	92.359	80.971	87,7	113.258	100.234	88,5

19263

100234

Sumber: IKG pada Sie Gizi Terpadu TW IV 2023 (Capaian vitamin A Balita dari IKG pada Siegizi terpadu menggunakan sasaran riil)

Keterangan: Pelaporan pemberian vitamin A dilakukan pada Februari dan Agustus, maka perhitungan bayi 6-11 bulan yang mendapat vitamin A dalam setahun dihitung dengan mengakumulasi bayi 6-11 bulan yang mendapat vitamin A di bulan Februari dan yang mendapat vitamin A di bulan Agustus.

Untuk perhitungan anak balita 12-59 bulan yang mendapat vitamin A menggunakan data bulan Agustus.

TABEL 46

**CAKUPAN PELAYANAN KESEHATAN BALITA MENURUT JENIS KELAMIN, KECAMATAN, DAN PUSKESMAS
KABUPATEN KEDIRI
TAHUN 2023**

NO	KECAMATAN	PUSKESMAS	SASARAN BALITA (USIA 0-59 BULAN)	SASARAN ANAK BALITA (USIA 12-59 BULAN)	BALITA MEMILIKI BUKU KIA		BALITA DIPANTAU PERTUMBUHAN DAN		BALITA DILAYANI SDIDTK		BALITA SAKIT	BALITA DILAYANI MTBS	
					JUMLAH	%	JUMLAH	%	JUMLAH	%	JUMLAH	JUMLAH	%
1	2	3	4	5	6	7	8	9	10	11	12	13	14
1	Semen	Semen	3.834	3.060	3.142	81,95096505	3.142	81,95096505	2.404	78,5620915	2.228	2.124	95,33213645
2	Mojo	Mojo	3.821	3.049	3.123	81,73253075	3.123	81,73253075	2.510	82,32207281	1.565	1.565	100
3		Ngadi	2.499	1.994	2.003	80,15206082	2.003	80,15206082	1.596	80,04012036	111	40	36,03603604
4	Kras	Kras	2.587	2.065	1.800	69,57866254	1.800	69,57866254	1.343	65,03631961	655	497	75,8778626
5		Pelas	1.598	1.275	1.370	85,73216521	1.370	85,73216521	1.103	86,50980392	375	348	92,8
6	Ngadiluwih	Ngadiluwih	2.924	2.334	2.624	89,74008208	2.624	89,74008208	2.103	90,10282776	1.042	1.102	105,7581574
7		Wonorejo	2.678	2.138	2.302	85,9596714	2.302	85,9596714	1.867	87,32460243	425	424	99,76470588
8	Kandat	Blabak	4.765	3.804	3.242	68,03777545	3.242	68,03777545	2.461	64,69505783	619	619	100
9	Wates	Wates	3.426	2.734	2.716	79,27612376	2.716	79,27612376	2.156	78,85881492	773	767	99,22380336
10		Sidomulyo	2.606	2.080	2.216	85,03453569	2.216	85,03453569	1.768	85	1.310	1.310	100
11	Ngancar	Ngancar	3.685	2.941	2.840	77,06919946	2.840	77,06919946	2.218	75,41652499	395	328	83,03797468
12	Puncu	Puncu	4.366	3.485	3.530	80,85203848	3.530	80,85203848	2.835	81,34863702	1.560	26	1,666666667
13	Plosoklaten	Plosoklaten	2.462	1.965	2.148	87,24614135	2.148	87,24614135	1.660	84,4783715	663	670	101,0558069
14		Pranggang	2.937	2.344	2.725	92,78175009	2.725	92,78175009	2.187	93,30204778	247	81	32,79352227
15	Gurah	Gurah	3.162	2.524	2.753	87,06514864	2.753	87,06514864	2.226	88,1933439	425	426	100,2352941
16		Adan-Adan	2.440	1.947	2.109	86,43442623	2.109	86,43442623	1.679	86,23523369	839	838	99,88081049
17	Pagu	Pagu	2.894	2.310	2.276	78,64547339	2.276	78,64547339	1.795	77,70562771	373	369	98,92761394
18	Gampengrejo	Gampeng	2.506	2.000	1.976	78,85075818	1.976	78,85075818	1.539	76,95	369	346	93,76693767
19	Grogol	Grogol	3.167	2.528	2.191	69,18219135	2.191	69,18219135	1.629	64,43829114	256	129	50,390625
20	Papar	Papar	3.379	2.697	3.138	92,86771234	3.138	92,86771234	2.605	96,58880237	1.743	1.743	100
21	Purwoasri	Purwoasri	2.267	1.810	1.478	65,19629466	1.478	65,19629466	1.123	62,0441989	802	702	87,53117207
22		Sumberejo	1.439	1.148	1.345	93,46768589	1.345	93,46768589	1.092	95,12195122	611	579	94,76268412
23	Plemahan	Puhjark	4.010	3.200	3.581	89,30174564	3.581	89,30174564	2.772	86,625	735	677	92,10884354
24	Pare	Pare	2.366	1.888	1.999	84,48858833	1.999	84,48858833	1.543	81,72669492	533	500	93,80863039
25		Bendo	2.535	2.024	1.879	74,12228797	1.879	74,12228797	1.395	68,9229249	363	330	90,90909091
26		Sidorejo	2.848	2.273	2.712	95,2247191	2.712	95,2247191	2.209	97,18433788	250	151	60,4
27	Kepung	Kepung	3.229	2.577	2.517	77,94982967	2.517	77,94982967	2.074	80,48117967	443	443	100
28		Keling	3.033	2.421	2.614	86,18529509	2.614	86,18529509	2.146	88,64105741	675	406	60,14814815
29	Kandangan	Kandangan	3.840	3.065	2.613	68,046875	2.613	68,046875	2.021	65,93800979	627	404	64,4338118
30	Tarokan	Tarokan	5.132	4.096	4.810	93,72564302	4.810	93,72564302	3.828	93,45703125	1.112	473	42,53597122
31	Kunjang	Kunjang	2.363	1.886	2.050	86,75412611	2.050	86,75412611	1.645	87,22163309	676	623	92,15976331
32	Banyakan	Tiron	4.191	3.345	3.373	80,48198521	3.373	80,48198521	2.606	77,90732436	1.229	674	54,84133442
33	Ringinrejo	Sambi	4.019	3.208	3.606	89,72381189	3.606	89,72381189	2.883	89,86907731	541	458	84,65804067
34	Kayen Kidul	Bangsongan	1.371	1.094	1.063	77,53464624	1.063	77,53464624	853	77,97074954	217	217	100
35		Kayen Kidul	1.650	1.317	1.581	95,81818182	1.581	95,81818182	1.307	99,24069856	683	289	42,31332357
36	Ngasem	Ngasem	5.051	4.032	4.433	87,76479905	4.433	87,76479905	3.549	88,02083333	747	747	100
37	Badas	Badas	4.636	3.701	4.636	100	4.636	100	3.701	100	791	791	100
JUMLAH (KAB/KOTA)			115.716	92.359	96.514	83,40592485	96.514	83,40592485	76.431	82,75425243	27.008	22.216	82,257109

Sumber: LB3 KIA 2023

TABEL 47

**JUMLAH BALITA DITIMBANG MENURUT JENIS KELAMIN, KECAMATAN, DAN PUSKESMAS
KABUPATEN KEDIRI
TAHUN 2023**

NO	KECAMATAN	PUSKESMAS	BALITA								
			JUMLAH SASARAN BALITA (S)			DITIMBANG					
			L	P	L+P	JUMLAH (D)			% (D/S)		
						L	P	L+P	L	P	L+P
1	2	3	4	5	6	7	8	9	10	11	12
1	Semen	Semen	1.879	1.955	3.834			2.312	0,0	0,0	60,3
2	Mojo	Mojo	2.016	1.805	3.821			2.713	0,0	0,0	71,0
3		Ngadi	1.247	1.252	2.499			1.679	0,0	0,0	67,2
4	Kras	Kras	1.384	1.203	2.587			1.685	0,0	0,0	65,1
5		Pelas	788	810	1.598			1.036	0,0	0,0	64,8
6	Ngadiluwih	Ngadiluwih	1.455	1.469	2.924			1.770	0,0	0,0	60,5
7		Wonorejo	1.407	1.271	2.678			1.497	0,0	0,0	55,9
8	Kandat	Blabak	2.455	2.310	4.765			2.735	0,0	0,0	57,4
9	Wates	Wates	1.681	1.745	3.426			2.236	0,0	0,0	65,3
10		Sidomulyo	1.318	1.288	2.606			1.762	0,0	0,0	67,6
11	Ngancar	Ngancar	1.860	1.825	3.685			2.183	0,0	0,0	59,2
12	Puncu	Puncu	2.307	2.059	4.366			2.816	0,0	0,0	64,5
13	Plosoklaten	Plosoklaten	1.366	1.096	2.462			1.939	0,0	0,0	78,8
14		Pranggang	1.510	1.427	2.937			2.212	0,0	0,0	75,3
15	Gurah	Gurah	1.629	1.533	3.162			2.154	0,0	0,0	68,1
16		Adan-Adan	1.300	1.140	2.440			1.841	0,0	0,0	75,5
17	Pagu	Pagu	1.431	1.463	2.894			2.090	0,0	0,0	72,2
18	Gampengrejo	Gampeng	1.198	1.308	2.506			1.835	0,0	0,0	73,2
19	Grogol	Grogol	1.634	1.533	3.167			1.966	0,0	0,0	62,1
20	Papar	Papar	1.760	1.619	3.379			2.318	0,0	0,0	68,6
21	Purwoasri	Purwoasri	1.152	1.115	2.267			1.481	0,0	0,0	65,3
22		Sumberejo	704	735	1.439			1.275	0,0	0,0	88,6
23	Plemahan	Puhjarak	1.986	2.024	4.010			3.035	0,0	0,0	75,7
24	Pare	Pare	1.283	1.083	2.366			1.106	0,0	0,0	46,7
25		Bendo	1.152	1.383	2.535			1.663	0,0	0,0	65,6
26		Sidorejo	1.390	1.458	2.848			1.803	0,0	0,0	63,3
27	Kepung	Kepung	1.616	1.613	3.229			1.861	0,0	0,0	57,6
28		Keling	1.550	1.483	3.033			1.854	0,0	0,0	61,1
29	Kandangan	Kandangan	1.860	1.980	3.840			2.441	0,0	0,0	63,6
30	Tarokan	Tarokan	2.486	2.646	5.132			3.374	0,0	0,0	65,7
31	Kunjang	Kunjang	1.180	1.183	2.363			1.880	0,0	0,0	79,6
32	Banyakan	Tiron	2.112	2.079	4.191			3.069	0,0	0,0	73,2
33	Ringinrejo	Sambi	2.040	1.979	4.019			2.779	0,0	0,0	69,1
34	Kayen Kidul	Bangsongan	680	691	1.371			979	0,0	0,0	71,4
35		Kayen Kidul	877	773	1.650			1.471	0,0	0,0	89,2
36	Ngasem	Ngasem	2.404	2.647	5.051			3.041	0,0	0,0	60,2
37	Badas	Badas	2.164	2.472	4.636			3.102	0,0	0,0	66,9
JUMLAH (KAB/KOTA)			58.261	57.455	115.716	0	0	76.993	0,0	0,0	66,5

76993

Sumber: IKG pada Sie Gizi Terpadu TW IV 2023 (Capaian D/S dari IKG pada Siegizi terpadu menggunakan sasaran riil)

TABEL 48

**STATUS GIZI BALITA BERDASARKAN INDEKS BB/U, TB/U, DAN BB/TB MENURUT KECAMATAN DAN PUSKESMAS
KABUPATEN KEDIRI
TAHUN 2023**

NO	KECAMATAN	PUSKESMAS	JUMLAH BALITA YANG DITIMBANG	BALITA BERAT BADAN KURANG (BB/U)		JUMLAH BALITA YANG DIUKUR TINGGI BADAN	BALITA PENDEK (TB/U)		JUMLAH BALITA YANG DIUKUR	BALITA GIZI KURANG (BB/TB : < -2 s.d -3 SD)		BALITA GIZI BURUK (BB/TB: < -3 SD)	
				JUMLAH	%		JUMLAH	%		JUMLAH	%	JUMLAH	%
1	2	3	4	5	6	7	8	9	10	11	12	13	14
1	Semen	Semen	3.252	214	6,6	3.246	238	7,3	3.246	114	3,5	34	1,0
2	Mojo	Mojo	3.093	222	7,2	3.087	153	5,0	3.087	147	4,8	36	1,2
3		Ngadi	1.836	227	12,4	1.830	108	5,9	1.830	167	9,1	66	3,6
4	Kras	Kras	1.976	181	9,2	1.970	128	6,5	1.970	67	3,4	3	0,2
5		Pelas	1.312	117	8,9	1.306	70	5,4	1.306	66	5,1	22	1,7
6	Ngadiluwih	Ngadiluwih	2.190	208	9,5	2.184	129	5,9	2.184	131	6,0	25	1,1
7		Wonorejo	1.966	124	6,3	1.960	87	4,4	1.960	105	5,4	31	1,6
8	Kandat	Blabak	3.203	271	8,5	3.197	292	9,1	3.197	255	8,0	97	3,0
9	Wates	Wates	3.073	260	8,5	3.067	132	4,3	3.067	184	6,0	41	1,3
10		Sidomulyo	2.082	192	9,2	2.076	142	6,8	2.076	65	3,1	3	0,1
11	Ngancar	Ngancar	2.890	198	6,9	2.884	171	5,9	2.884	107	3,7	16	0,6
12	Puncu	Puncu	3.653	440	12,0	3.647	353	9,7	3.647	179	4,9	0	0,0
13	Plosoklaten	Plosoklaten	1.833	178	9,7	1.827	162	8,9	1.827	62	3,4	9	0,5
14		Pranggang	2.208	143	6,5	2.202	237	10,8	2.202	73	3,3	20	0,9
15	Gurah	Gurah	2.557	217	8,5	2.551	197	7,7	2.551	126	4,9	22	0,9
16		Adan-Adan	2.039	214	10,5	2.033	138	6,8	2.033	105	5,2	13	0,6
17	Pagu	Pagu	2.411	194	8,0	2.405	187	7,8	2.405	101	4,2	6	0,2
18	Gampengrejo	Gampeng	2.028	160	7,9	2.022	90	4,5	2.022	66	3,3	4	0,2
19	Grogol	Grogol	2.005	165	8,2	1.999	121	6,1	2.000	131	6,6	39	2,0
20	Papar	Papar	2.533	223	8,8	2.527	269	10,6	2.528	125	4,9	24	0,9
21	Purwoasri	Purwoasri	1.854	131	7,1	1.848	135	7,3	1.849	47	2,5	9	0,5
22		Sumberejo	1.363	113	8,3	1.357	87	6,4	1.358	67	4,9	4	0,3
23	Plemahan	Puhjark	2.935	262	8,9	2.929	282	9,6	2.930	159	5,4	34	1,2
24	Pare	Pare	1.494	149	10,0	1.488	117	7,9	1.489	93	6,2	15	1,0
25		Bendo	2.149	240	11,2	2.143	233	10,9	2.144	109	5,1	27	1,3
26		Sidorejo	2.093	250	11,9	2.087	170	8,1	2.088	138	6,6	37	1,8
27	Kepung	Kepung	2.395	316	13,2	2.389	267	11,2	2.390	137	5,7	23	1,0
28		Keling	2.480	211	8,5	2.474	186	7,5	2.475	116	4,7	32	1,3
29	Kandangan	Kandangan	2.833	286	10,1	2.827	211	7,5	2.828	135	4,8	39	1,4
30	Tarokan	Tarokan	3.650	359	9,8	3.644	292	8,0	3.645	199	5,5	96	2,6
31	Kunjang	Kunjang	1.938	209	10,8	1.932	177	9,2	1.933	99	5,1	19	1,0
32	Banyakan	Tiron	3.668	218	5,9	3.662	199	5,4	3.663	125	3,4	32	0,9
33	Ringinrejo	Sambi	2.847	287	10,1	2.842	191	6,7	2.842	163	5,7	38	1,3
34	Kayen Kidul	Bangsongan	1.392	89	6,4	1.387	81	5,8	1.390	64	4,6	0	0,0
35		Kayen Kidul	1.131	90	8,0	1.126	101	9,0	1.126	44	3,9	12	1,1
36	Ngasem	Ngasem	3.538	257	7,3	3.533	278	7,9	3.533	168	4,8	39	1,1
37	Badas	Badas	4.007	431	10,8	4.004	346	8,6	4.004	240	6,0	64	1,6
JUMLAH (KAB/KOTA)			89.907	8.046	8,9	89.692	6.757	7,5	89.709	4.479	5,0	1.031	1,1

Sumber: ePPGBM bulan Agustus tahun 2023 pada Sie Gizi Terpadu

TABEL 49

**CAKUPAN PELAYANAN KESEHATAN PESERTA DIDIK SD/MI, SMP/MTS, SMA/MA SERTA USIA PENDIDIKAN DASAR MENURUT KECAMATAN DAN PUSKESMAS
KABUPATEN KEDIRI
TAHUN 2023**

NO	KECAMATAN	PUSKESMAS	PESERTA DIDIK SEKOLAH									USIA PENDIDIKAN DASAR (KELAS 1-9)						SEKOLAH					
			KELAS 1 SD/MI			KELAS 7 SMP/MTS			KELAS 10 SMA/MA			(KELAS 1-9)			SD/MI			SMP/MTS			SMA/MA		
			JUMLAH PESERTA DIDIK	MENDAPAT PELAYANAN KESEHATAN	%	JUMLAH PESERTA DIDIK	MENDAPAT PELAYANAN KESEHATAN	%	JUMLAH PESERTA DIDIK	MENDAPAT PELAYANAN KESEHATAN	%	JUMLAH	MENDAPAT PELAYANAN KESEHATAN	%	JUMLAH	MENDAPAT PELAYANAN KESEHATAN	%	JUMLAH	MENDAPAT PELAYANAN KESEHATAN	%	JUMLAH	MENDAPAT PELAYANAN KESEHATAN	%
4	5	6	7	8	9	10	11	12	13	14	15	16	17	18	19	20	21	22	23	24			
1	Semen	Semen	748	684	91,4	691	526	76,1	697	861	123,5	6402	6407	100,1	33	33	100,0	5	5	100,0	2	2	100,0
2	Mojo	Mojo	746	683	91,6	691	1.449	209,7	697	1.047	150,2	6389	8247	129,1	38	38	100,0	10	10	100,0	6	6	100,0
3		Ngadi	488	431	88,3	451	921	204,2	454	288	63,4	4173	5172	123,9	22	22	100,0	5	5	100,0	2	2	100,0
4	Kras	Kras	504	679	134,7	467	965	206,6	471	341	72,4	4324	5163	119,4	26	26	100,0	10	10	100,0	6	6	100,0
5		Pelas	311	204	65,6	288	417	144,8	291	339	116,5	2665	2158	81,0	17	17	100,0	3	3	100,0	2	2	100,0
6	Ngadiluwih	Ngadiluwih	571	403	70,6	527	0	0,0	532	395	74,2	4886	3655	74,8	19	19	100,0	5	5	100,0	4	4	100,0
7		Wonorejo	522	322	61,7	484	968	200,0	488	488	100,0	4476	4943	110,4	17	17	100,0	4	4	100,0	3	3	100,0
8	Kandat	Blabak	930	826	88,8	862	2.040	236,7	868	745	85,8	7968	8383	105,2	31	31	100,0	8	8	100,0	6	6	100,0
9	Wates	Wates	668	679	101,6	618	0	0,0	623	0	0,0	5719	4674	81,7	24	24	100,0	9	9	100,0	6	6	100,0
10		Sidomulyo	509	464	91,2	470	106	22,6	474	44	9,3	4354	3131	71,9	22	22	100,0	3	3	100,0	2	2	100,0
11	Ngancar	Ngancar	719	1.038	144,4	665	856	128,7	670	0	0,0	6157	5877	95,5	34	34	100,0	4	4	100,0	1	1	100,0
12	Puncu	Puncu	853	830	97,3	790	800	101,3	796	296	37,2	7305	7724	105,7	35	35	100,0	5	5	100,0	1	1	100,0
13	Plosoklaten	Plosoklaten	480	376	78,3	445	741	166,5	450	476	105,8	4117	4925	119,6	22	22	100,0	6	6	100,0	5	5	100,0
14		Pranggang	572	544	95,1	530	367	69,2	534	624	116,9	4904	4473	91,2	24	24	100,0	5	5	100,0	2	2	100,0
15	Gurah	Gurah	616	592	96,1	570	956	167,7	575	460	80,0	5280	6887	130,4	24	24	100,0	6	6	100,0	4	4	100,0
16		Adan-Adan	476	505	106,1	441	70	15,9	444	122	27,5	4081	4117	100,9	26	26	100,0	5	5	100,0	4	4	100,0
17	Pagu	Pagu	565	565	100,0	522	522	100,0	526	540	102,7	4835	5194	107,4	25	25	100,0	5	5	100,0	1	1	100,0
18	Gampengrejo	Gampeng	489	419	85,7	452	368	81,4	455	0	0,0	4185	3816	91,2	19	19	100,0	1	1	100,0	0	0	#DIV/0!
19	Grogol	Grogol	618	856	138,5	571	736	128,9	577	905	156,8	7907	6551	82,9	36	36	100,0	7	7	100,0	5	5	100,0
20	Papar	Papar	659	1.147	174,1	610	931	152,6	615	940	152,8	5647	4617	81,8	33	33	100,0	6	6	100,0	7	7	100,0
21	Purwoasri	Purwoasri	442	442	100,0	409	376	91,9	412	146	35,4	3785	3078	81,3	28	28	100,0	6	6	100,0	4	4	100,0
22		Sumberejo	280	297	106,1	260	295	113,5	261	0	0,0	2404	2135	88,8	21	21	100,0	3	3	100,0	0	0	#DIV/0!
23	Plemahan	Puhjark	782	715	91,4	723	703	97,2	729	668	91,6	6696	6847	102,3	36	36	100,0	9	9	100,0	6	6	100,0
24	Pare	Pare	462	296	64,1	427	1.035	242,4	431	693	160,8	3956	2839	71,8	18	18	100,0	12	12	100,0	12	12	100,0
25		Bendo	494	489	99,0	456	1.294	283,8	459	857	186,7	4225	4953	117,2	21	21	100,0	5	5	100,0	5	5	100,0
26		Sidorejo	556	454	81,7	513	711	138,6	517	2.051	396,7	4751	4251	89,5	16	16	100,0	5	5	100,0	8	8	100,0
27	Kepung	Kepung	630	625	99,2	583	343	58,8	587	249	42,4	5125	5125	100,0	29	29	100,0	10	10	100,0	8	8	100,0
28		Keling	591	546	92,4	547	1.985	362,9	552	0	0,0	5066	4044	79,8	26	26	100,0	16	16	100,0	4	4	100,0
29	Kandangan	Kandangan	749	936	125,0	692	2.350	339,6	697	1.027	147,3	6413	5866	91,5	41	41	100,0	8	8	100,0	3	3	100,0
30	Tarokan	Tarokan	1.001	800	79,9	925	806	87,1	932	459	49,2	8569	6953	81,1	30	30	100,0	7	7	100,0	4	4	100,0
31	Kunjang	Kunjang	461	442	95,9	427	705	165,1	430	0	0,0	3949	3711	94,0	24	24	100,0	6	6	100,0	3	3	100,0
32	Banyakan	Tiron	817	674	82,5	756	43	5,7	763	0	0,0	6999	5360	76,6	31	31	100,0	7	7	100,0	0	0	#DIV/0!
33	Ringinrejo	Sambi	784	655	83,5	725	651	89,8	731	67	9,2	6716	6296	93,7	37	37	100,0	4	4	100,0	2	2	100,0
34	Kayen Kidul	Bangsongan	267	404	151,3	247	0	0,0	249	0	0,0	2287	1479	64,7	10	10	100,0	1	1	100,0	0	0	#DIV/0!
35		Kayen Kidul	322	430	133,5	298	281	94,3	301	0	0,0	2758	2758	100,0	16	16	100,0	4	4	100,0	0	0	#DIV/0!
36	Ngasem	Ngasem	985	2.058	208,9	910	816	89,7	917	857	93,5	8430	7382	87,6	26	26	100,0	7	7	100,0	4	4	100,0
37	Badas	Badas	904	895	99,0	835	569	68,1	841	0	0,0	7737	7184	92,9	38	38	100,0	14	14	100,0	6	6	100,0
JUMLAH (KAB/KOTA)			22.571	23.405	103,7	20.878	26.702	127,9	21.046	15.985	76,0	193292	186.375	96,4	975	975	100,0	236	236	100,0	138	138	100,0
			22571			20878									975	975		236	236		138	138	

Sumber: Laporan Skrining UKS Kabupaten Kediri Tahun 2023

TABEL 50

**PELAYANAN KESEHATAN GIGI DAN MULUT MENURUT KECAMATAN DAN PUSKESMAS
KABUPATEN KEDIRI
TAHUN 2023**

NO	KECAMATAN	PUSKESMAS	PELAYANAN KESEHATAN GIGI DAN MULUT						
			TUMPATAN GIGI TETAP	PENCABUTAN GIGI TETAP	JUMLAH KUNJUNGAN	RASIO TUMPATAN/ PENCABUTAN	JUMLAH KASUS GIGI	JUMLAH KASUS DIRUJUK	% KASUS DIRUJUK
1	2	3	4	5	6	7	8	9	10
1	Semen	Semen	146	114	4.136	1,3	4.136	99	0,0
2	Mojo	Mojo	271	153	1.606	1,8	1.606	32	0,0
3		Ngadi	629	50	2.275	12,6	2.275	21	0,0
4	Kras	Kras	188	36	2.261	5,2	2.261	37	0,0
5		Pelas	176	64	1.214	2,8	1.214	19	0,0
6	Ngadiluwih	Ngadiluwih	248	213	3.329	1,2	3.329	95	0,0
7		Wonorejo	501	80	1.833	6,3	1.833	22	0,0
8	Kandat	Blabak	127	74	219	1,7	219	60	0,3
9	Wates	Wates	80	51	188	1,6	188	43	0,2
10		Sidomulyo	147	20	2.078	7,4	2.078	59	0,0
11	Ngancar	Ngancar	831	683	2.026	1,2	2.026	13	0,0
12	Puncu	Puncu	31	100	1.939	0,3	1.939	68	0,0
13	Plosoklaten	Plosoklaten	370	116	1.753	3,2	1.753	22	0,0
14		Pranggang	15	19	841	0,8	841	0	0,0
15	Gurah	Gurah	183	58	2.309	3,2	2.309	66	0,0
16		Adan-Adan	73	171	1.185	0,4	1.185	5	0,0
17	Pagu	Pagu	550	102	2.355	5,4	2.355	65	0,0
18	Gampengrejo	Gampeng	307	160	2.289	1,9	2.289	57	0,0
19	Grogol	Grogol	34	107	1.512	0,3	1.512	91	0,1
20	Papar	Papar	778	443	4.777	1,8	4.777	41	0,0
21	Purwoasri	Purwoasri	179	67	2.422	2,7	2.422	93	0,0
22		Sumberejo	123	141	1.961	0,9	1.961	20	0,0
23	Plemahan	Puhjarak	238	151	2.682	1,6	2.682	70	0,0
24	Pare	Pare	529	349	1.748	1,5	1.748	11	0,0
25		Bendo	6	133	1.905	0,0	1.905	55	0,0
26		Sidorejo	82	181	1.356	0,5	1.356	69	0,1
27	Kepung	Kepung	124	61	2.486	2,0	2.486	87	0,0
28		Keling	213	52	1.865	4,1	1.865	17	0,0
29	Kandangan	Kandangan	94	143	2.047	0,7	2.047	19	0,0
30	Tarokan	Tarokan	265	96	2.491	2,8	2.491	126	0,1
31	Kunjang	Kunjang	196	164	163	1,2	163	24	0,1
32	Banyakan	Tiron	333	194	1.861	1,7	1.861	5	0,0
33	Ringinrejo	Sambi	326	120	2.467	2,7	2.467	42	0,0
34	Kayen Kidul	Bangsongan	81	90	1.257	0,9	1.257	8	0,0
35		Kayen Kidul	210	96	1.795	2,2	1.795	30	0,0
36	Ngasem	Ngasem	568	206	2.767	2,8	2.767	18	0,0
37	Badas	Badas	183	215	2.254	0,9	2.254	203	0,1
JUMLAH (KAB/ KOTA)			9.435	5.273	73.652	1,8	73.652	1.812	0,0

Sumber: ...Laporan bulanan Puskesmas (SIPTIMEWA)

Keterangan: pelayanan kesehatan gigi meliputi seluruh fasilitas pelayanan kesehatan di wilayah kerja puskesmas

TABEL 51

**PELAYANAN KESEHATAN GIGI DAN MULUT PADA ANAK SD DAN SETINGKAT MENURUT JENIS KELAMIN, KECAMATAN, DAN PUSKESMAS
KABUPATEN KEDIRI
TAHUN 2023**

NO	KECAMATAN	PUSKESMAS	UPAYA KESEHATAN GIGI SEKOLAH (UKGS)																							
			JUMLAH SD/MI	JUMLAH SD/MI DGN SIKAT GIGI MASSAL	%	JUMLAH SD/MI MENDAPAT YAN. GIGI	%	JUMLAH MURID SD/MI			MURID SD/MI DIPERIKSA						MURID SD/MI PERLU			MURID SD/MI MENDAPAT PERAWATAN						
								L	P	L + P	L	%	P	%	L + P	%	L	P	L + P	L	%	P	%	L + P	%	
1	2	3	4	5	6	7	8	9	10	11	12	13	14	15	16	17	18	19	20	21	22	23	24	25	26	
1	Semen	Semen	33	0	0,0	33	100,0	2.128	2.045	4.173	226	10,6	240	11,7	4.339	104,0	226	240	466	226	100,0	240	100,0	466	100,0	
2	Mojo	Mojo	38	0	0,0	38	100,0	2.436	2.131	4.567	2.342	96,1	2.036	95,5	4.378	95,9	612	538	1.150	69	11,3	76	14,1	145	12,6	
3		Ngadi	22	0	0,0	22	100,0	1.423	1.396	2.819	1.423	100,0	1.396	100,0	2.640	93,7	335	360	695	321	95,8	350	97,2	671	96,5	
4	Kras	Kras	26	26	100,0	26	100,0	2.815	2.098	4.913	2.761	98,1	2.089	99,6	4.850	98,7	179	216	395	179	100,0	216	100,0	395	100,0	
5		Pelas	17	0	0,0	17	100,0	794	719	1.513	791	99,6	714	99,3	1.505	99,5	118	130	248	114	96,6	126	96,9	240	96,8	
6	Ngadiluwih	Ngadiluwih	19	11	57,9	11	57,9	1.961	1.866	3.827	1.044	53,2	986	52,8	2.030	53,0	115	134	249	110	95,7	126	94,0	236	94,8	
7		Wonorejo	17	17	100,0	17	100,0	1.712	394	2.106	269	15,7	394	100,0	663	31,5	17	79	96	17	100,0	66	83,5	83	86,5	
8	Kandat	Blabak	31	19	61,3	12	38,7	2.499	2.388	4.887	2.499	100,0	2.388	100,0	4.887	100,0	165	105	270	165	100,0	105	100,0	270	100,0	
9	Wates	Wates	24	24	100,0	24	100,0	2.492	2.182	4.674	2.492	100,0	2.182	100,0	4.674	100,0	70	55	125	5	7,1	18	32,7	23	18,4	
10		Sidomulyo	22	0	0,0	22	100,0	1.443	1.361	2.804	1.443	100,0	1.361	100,0	2.804	100,0	49	55	104	19	38,8	28	50,9	47	45,2	
11	Ngancar	Ngancar	34	1	2,9	3	8,8	2.122	2.036	4.158	42	2,0	46	2,3	88	2,1	42	46	88	40	95,2	43	93,5	83	94,3	
12	Puncu	Puncu	36	33	91,7	36	100,0	2.785	2.708	5.493	2.498	89,7	2.509	92,7	5.007	91,2	868	856	1.724	303	34,9	298	34,8	601	34,9	
13	Plosoklaten	Plosoklaten	22	0	0,0	22	100,0	1.518	1.490	3.008	1.518	100,0	1.490	100,0	3.008	100,0	36	45	81	36	100,0	45	100,0	81	100,0	
14		Pranggang	24	2	8,3	24	100,0	1.818	1.739	3.557	274	15,1	270	15,5	544	15,3	30	35	65	30	100,0	35	100,0	65	100,0	
15	Gurah	Gurah	22	0	0,0	22	100,0	2.192	1.919	4.111	2.192	100,0	1.919	100,0	4.111	100,0	86	76	162	86	100,0	76	100,0	162	100,0	
16		Adan-Adan	26	7	26,9	26	100,0	1.375	1.368	2.743	1.341	97,5	1.365	99,8	2.706	98,7	34	3	37	34	100,0	3	100,0	37	100,0	
17	Pagu	Pagu	24	3	12,5	22	91,7	1.470	1.423	2.893	699	47,6	641	45,0	1.340	46,3	157	114	271	89	56,7	73	64,0	162	59,8	
18	Gampengrejo	Gampeng	18	2	11,1	2	11,1	1.463	1.325	2.788	1.419	97,0	1.321	99,7	2.740	98,3	1.398	1.284	2.682	85	6,1	127	9,9	212	7,9	
19	Grogol	Grogol	36	0	0,0	30	83,3	2.773	2.678	5.451	2.323	83,8	2.353	87,9	4.676	85,8	660	596	1.256	147	22,3	139	23,3	286	22,8	
20	Papar	Papar	33	0	0,0	33	100,0	1.944	1.775	3.719	91	4,7	92	5,2	183	4,9	7	8	15	7	100,0	8	100,0	15	100,0	
21	Purwoasri	Purwoasri	28	2	7,1	28	100,0	1.632	1.502	3.134	1.218	74,6	1.221	81,3	2.439	77,8	103	0	103	103	100,0	0	#DIV/0!	103	100,0	
22		Sumberejo	21	8	38,1	6	28,6	1.093	1.041	2.134	1.054	96,4	1.012	97,2	2.135	100,0	658	1.171	1.829	135	20,5	161	13,7	296	16,2	
23	Plemahan	Puhjarak	36	8	22,2	36	100,0	2.525	3.386	5.911	2.439	96,6	2.326	68,7	4.765	80,6	0	74	74	0	#DIV/0!	74	100,0	74	100,0	
24	Pare	Pare	18	0	0,0	0	0,0	2.330	2.294	4.624	0	0,0	0	0,0	0	0,0	0	0	0	36	#DIV/0!	54	#DIV/0!	90	#DIV/0!	
25		Bendo	16	32	200,0	16	100,0	1.618	1.554	3.172	1.618	100,0	1.554	100,0	3.172	100,0	238	324	562	174	73,1	255	78,7	429	76,3	
26		Sidorejo	20	0	0,0	20	100,0	2.184	1.845	4.029	2.061	94,4	1.767	95,8	3.828	95,0	85	118	203	7	8,2	4	3,4	11	5,4	
27	Kepung	Kepung	28	0	0,0	28	100,0	1.870	1.811	3.681	1.870	100,0	1.811	100,0	3.681	100,0	166	86	252	30	18,1	51	59,3	81	32,1	
28		Keling	26	12	46,2	26	100,0	2.922	2.604	5.526	124	4,2	90	3,5	214	3,9	77	63	140	61	79,2	44	69,8	105	75,0	
29	Kandangan	Kandangan	41	41	100,0	41	100,0	1.567	1.740	3.307	1.567	100,0	1.740	100,0	3.307	100,0	67	68	135	53	79,1	58	85,3	111	82,2	
30	Tarokan	Tarokan	30	1	3,3	25	83,3	2.688	2.419	5.107	2.688	100,0	2.419	100,0	5.107	100,0	30	45	75	30	100,0	45	100,0	75	100,0	
31	Kunjang	Kunjang	23	0	0,0	23	100,0	1.216	1.172	2.388	1.216	100,0	1.172	100,0	2.388	100,0	115	98	213	54	47,0	38	38,8	92	43,2	
32	Banyakan	Tiron	30	15	50,0	17	56,7	2.262	2.083	4.345	500	22,1	486	23,3	986	22,7	142	146	288	77	54,2	80	54,8	157	54,5	
33	Ringinrejo	Sambi	37	19	51,4	12	32,4	2.382	2.129	4.511	592	24,9	487	22,9	1.079	23,9	34	28	62	34	100,0	28	100,0	62	100,0	
34	Kayen Kidul	Bangsongan	10	0	0,0	5	50,0	771	728	1.499	377	48,9	361	49,6	738	49,2	202	188	390	202	100,0	188	100,0	390	100,0	
35		Kayen Kidul	16	16	100,0	16	100,0	1.451	1.325	2.776	118	8,1	140	10,6	258	9,3	83	89	172	39	47,0	49	55,1	88	51,2	
36	Ngasem	Ngasem	25	4	16,0	25	100,0	2.670	2.458	5.128	2.670	100,0	2.458	100,0	5.128	100,0	17	25	42	0	0,0	0	0,0	0	0,0	
37	Badas	Badas	36	0	0,0	36	100,0	3.126	3.033	6.159	2.870	91,8	2.806	92,5	5.676	92,2	1.201	1.654	2.855	69	5,7	93	5,6	162	5,7	
JUMLAH (KAB/ KOTA)			965	303	31,4	802	83,1	71.38	68.28	141.635	50.669	1697611,9	47.642	1670021,4	102.074	72,1	8.422	9.152	17.574	3.186	37,8	3.420	37,4	6.606	37,6	

Sumber: Laporan bulanan Puskesmas (SIPTIMEWA)

TABEL 52

**PELAYANAN KESEHATAN USIA PRODUKTIF MENURUT JENIS KELAMIN, KECAMATAN, DAN PUSKESMAS
KABUPATEN KEDIRI
TAHUN 2023**

NO	KECAMATAN	PUSKESMAS	PENDUDUK USIA 15-59 TAHUN														
			JUMLAH			DI PUSKESMAS								BERISIKO			
			LAKI-LAKI	PEREMPUAN	LAKI-LAKI + PEREMPUAN	LAKI-LAKI		PEREMPUAN		LAKI-LAKI + PEREMPUAN		LAKI-LAKI		PEREMPUAN		LAKI-LAKI + PEREMPUAN	
						JUMLAH	%	JUMLAH	%	JUMLAH	%	JUMLAH	%	JUMLAH	%	JUMLAH	%
1	2	3	4	5	6	7	8	9	10	11	12	13	14	15	16	17	18
1	Semen	Semen	16.214	16.733	32.947	7.373	45,5	18.307	109,4	25.680	77,9	527	7,1	933	5,1	1.460	5,7
2	Mojo	Mojo	17.394	15.456	32.850	10.967	63,1	19.515	126,3	30.482	92,8	0	0,0	0	0,0	0	0,0
3		Ngadi	10.754	10.708	21.462	6.279	58,4	11.768	109,9	18.047	84,1	0	0,0	0	0,0	0	0,0
4	Kras	Kras	11.939	10.286	22.225	4.542	38,0	7.965	77,4	12.507	56,3	0	0,0	0	0,0	0	0,0
5		Pelas	6.793	6.928	13.721	3.115	45,9	3.852	55,6	6.967	50,8	0	0,0	0	0,0	0	0,0
6	Ngadiluwih	Ngadiluwih	12.555	12.573	25.128	9.538	76,0	14.247	113,3	23.785	94,7	0	0,0	0	0,0	0	0,0
7		Wonorejo	12.143	10.870	23.013	8.227	67,8	12.623	116,1	20.850	90,6	1.145	13,9	1.356	10,7	2.501	12,0
8	Kandat	Blabak	21.201	19.768	40.969	10.245	48,3	14.871	75,2	25.116	61,3	3.790	37,0	7.055	47,4	10.845	43,2
9	Wates	Wates	14.513	14.922	29.435	4.877	33,6	10.299	69,0	15.176	51,6	0	0,0	0	0,0	0	0,0
10		Sidomulyo	11.373	11.027	22.400	6.805	59,8	15.474	140,3	22.279	99,5	0	0,0	0	0,0	0	0,0
11	Ngancar	Ngancar	16.053	15.610	31.663	5.755	35,8	13.605	87,2	19.360	61,1	387	6,7	1.038	7,6	1.425	7,4
12	Puncu	Puncu	19.912	17.636	37.548	9.802	49,2	14.178	80,4	23.980	63,9	0	0,0	0	0,0	0	0,0
13	Plosoklaten	Plosoklaten	11.780	9.380	21.160	3.833	32,5	10.604	113,0	14.437	68,2	330	8,6	1.562	14,7	1.892	13,1
14		Pranggang	13.017	12.202	25.219	4.111	31,6	10.364	84,9	14.475	57,4	170	4,1	1.104	10,7	1.274	8,8
15	Gurah	Gurah	14.049	13.108	27.157	6.022	42,9	13.649	104,1	19.671	72,4	489	8,1	3.089	22,6	3.578	18,2
16		Adan-Adan	11.217	9.751	20.968	5.656	50,4	13.228	135,7	18.884	90,1	1.876	33,2	4.832	36,5	6.708	35,5
17	Pagu	Pagu	12.350	12.522	24.872	5.307	43,0	15.847	126,6	21.154	85,1	58	1,1	524	3,3	582	2,8
18	Gampengrejo	Gampeng	10.342	11.188	21.530	3.680	35,6	6.126	54,8	9.806	45,5	0	0,0	0	0,0	0	0,0
19	Grogol	Grogol	14.101	13.108	27.209	7.685	54,5	13.177	100,5	20.862	76,7	0	0,0	0	0,0	0	0,0
20	Papar	Papar	15.180	13.851	29.031	7.352	48,4	11.896	85,9	19.248	66,3	718	9,8	2.163	18,2	2.881	15,0
21	Purwoasri	Purwoasri	9.932	9.535	19.467	4.918	49,5	10.492	110,0	15.410	79,2	0	0,0	0	0,0	0	0,0
22		Sumberejo	6.073	6.289	12.362	2.617	43,1	5.728	91,1	8.345	67,5	397	15,2	1.137	19,8	1.534	18,4
23	Plemahan	Puhjark	17.135	17.315	34.450	10.793	63,0	14.716	85,0	25.509	74,0	275	2,5	1.147	7,8	1.422	5,6
24	Pare	Pare	11.064	9.274	20.338	5.057	45,7	7.097	76,5	12.154	59,8	944	18,7	1.484	20,9	2.428	20,0
25		Bendo	9.932	11.828	21.760	3.041	30,6	5.926	50,1	8.967	41,2	469	15,4	949	16,0	1.418	15,8
26		Sidorejo	11.991	12.466	24.457	3.880	32,4	9.909	79,5	13.789	56,4	967	24,9	1.990	20,1	2.957	21,4
27	Kepung	Kepung	13.946	13.799	27.745	6.266	44,9	13.361	96,8	19.627	70,7	0	0,0	0	0,0	0	0,0
28		Keling	13.383	12.682	26.065	4.843	36,2	10.157	80,1	15.000	57,5	874	18,0	2.416	23,8	3.290	21,9
29	Kandangan	Kandangan	16.054	16.945	32.999	4.148	25,8	8.101	47,8	12.249	37,1	48	1,2	74	0,9	122	1,0
30	Tarokan	Tarokan	21.455	22.641	44.096	14.338	66,8	20.898	92,3	35.236	79,9	225	1,6	1.569	7,5	1.794	5,1
31	Kunjang	Kunjang	10.190	10.122	20.312	3.461	34,0	6.549	64,7	10.010	49,3	0	0,0	0	0,0	0	0,0
32	Banyakan	Tiron	18.221	17.796	36.017	8.050	44,2	9.086	51,1	17.136	47,6	0	0,0	0	0,0	0	0,0
33	Ringinrejo	Sambi	17.598	16.945	34.543	7.360	41,8	10.609	62,6	17.969	52,0	597	8,1	1.237	11,7	1.834	10,2
34	Kayen Kidul	Bangsongan	5.868	5.916	11.784	3.082	52,5	4.723	79,8	7.805	66,2	0	0,0	0	0,0	0	0,0
35		Kayen Kidul	7.564	6.606	14.170	3.845	50,8	5.837	88,4	9.682	68,3	397	10,3	2.226	38,1	2.623	27,1
36	Ngasem	Ngasem	20.737	22.644	43.381	9.008	43,4	18.012	79,5	27.020	62,3	2.043	22,7	6.345	35,2	8.388	31,0
37	Badas	Badas	18.680	21.153	39.833	7.546	40,4	14.796	69,9	22.342	56,1	1.338	17,7	4.568	30,9	5.906	26,4
JUMLAH (KAB/KOTA)			502.703	491.583	994.286	233.424	46,4	427.592	87,0	661.016	66,5	18.064	7,7	48.798	11,4	66.862	10,1

Sumber: Laporan Bulanan Puskesmas (SIPTIMEWA)

TABEL 53

**CALON PENGANTIN (CATIN) MENDAPATKAN LAYANAN KESEHATAN MENURUT JENIS KELAMIN, KECAMATAN, DAN PUSKESMAS
KABUPATEN KEDIRI
TAHUN 2023**

NO	KECAMATAN	PUSKESMAS	JUMLAH CATIN TERDAFTAR DI KUA ATAU LEMBAGA AGAMA LAINNYA			CATIN MENDAPATKAN LAYANAN KESEHATAN						CATIN		CATIN PEREMPUAN GIZI KURANG	
			LAKI-LAKI	PEREMPUAN	LAKI-LAKI + PEREMPUAN	LAKI-LAKI		PEREMPUAN		LAKI-LAKI + PEREMPUAN		PEREMPUAN		JUMLAH	%
						JUMLAH	%	JUMLAH	%	JUMLAH	%	JUMLAH	%		
1	2	3	4	5	6	7	8	9	10	11	12	15	16	15	16
1	Semen	Semen	428	428	856	427	99,8	428	100,0	855	99,9	70	16,4	63	14,7
2	Mojo	Mojo	376	376	752	210	55,9	366	97,3	576	76,6	30	8,2	57	15,6
3		Ngadi	169	169	338	53	31,4	169	100,0	222	65,7	21	12,4	18	10,7
4	Kras	Kras	265	265	530	234	88,3	265	100,0	499	94,2	7	2,6	46	17,4
5		Pelas	142	142	284	47	33,1	142	100,0	189	66,5	2	1,4	16	11,3
6	Ngadiluwih	Ngadiluwih	214	214	428	163	76,2	214	100,0	377	88,1	9	4,2	24	11,2
7		Wonorejo	120	120	240	105	87,5	120	100,0	225	93,8	13	10,8	5	4,2
8	Kandat	Blabak	347	347	694	347	100,0	347	100,0	694	100,0	0	0,0	17	4,9
9	Wates	Wates	310	310	620	289	93,2	311	100,3	600	96,8	46	14,8	23	7,4
10		Sidomulyo	309	309	618	309	100,0	309	100,0	618	100,0	19	6,1	66	21,4
11	Ngancar	Ngancar	398	398	796	357	89,7	369	92,7	726	91,2	1	0,3	39	10,6
12	Puncu	Puncu	437	437	874	441	100,9	441	100,9	882	100,9	17	3,9	75	17,0
13	Plosoklaten	Plosoklaten	249	249	498	249	100,0	249	100,0	498	100,0	2	0,8	2	0,8
14		Pranggang	251	251	502	174	69,3	213	84,9	387	77,1	17	8,0	34	16,0
15	Gurah	Gurah	324	324	648	226	69,8	325	100,3	551	85,0	9	2,8	46	14,2
16		Adan-Adan	266	266	532	266	100,0	266	100,0	532	100,0	12	4,5	33	12,4
17	Pagu	Pagu	239	239	478	239	100,0	239	100,0	478	100,0	9	3,8	6	2,5
18	Gampengrejo	Gampeng	172	172	344	177	102,9	202	117,4	379	110,2	5	2,5	26	12,9
19	Grogol	Grogol	330	330	660	168	50,9	330	100,0	498	75,5	10	3,0	54	16,4
20	Papar	Papar	383	383	766	37	9,7	248	64,8	285	37,2	23	9,3	36	14,5
21	Purwoasri	Purwoasri	236	236	472	236	100,0	236	100,0	472	100,0	8	3,4	47	19,9
22		Sumberejo	185	185	370	169	91,4	183	98,9	352	95,1	5	2,7	12	6,6
23	Plemahan	Puhjark	415	415	830	320	77,1	366	88,2	686	82,7	27	7,4	44	12,0
24	Pare	Pare	262	262	524	178	67,9	262	100,0	440	84,0	12	4,6	47	17,9
25		Bendo	223	223	446	55	24,7	221	99,1	276	61,9	13	5,9	54	24,4
26		Sidorejo	261	261	522	261	100,0	261	100,0	522	100,0	38	14,6	45	17,2
27	Kepung	Kepung	327	327	654	208	63,6	327	100,0	535	81,8	50	15,3	45	13,8
28		Keling	274	274	548	204	74,5	274	100,0	478	87,2	17	6,2	16	5,8
29	Kandangan	Kandangan	410	410	820	339	82,7	410	100,0	749	91,3	13	3,2	35	8,5
30	Tarokan	Tarokan	352	352	704	0	0,0	352	100,0	352	50,0	16	4,5	18	5,1
31	Kunjang	Kunjang	263	263	526	263	100,0	263	100,0	526	100,0	46	17,5	33	12,5
32	Banyakan	Tiron	316	316	632	315	99,7	310	98,1	625	98,9	33	10,6	72	23,2
33	Ringinrejo	Sambi	392	392	784	293	74,7	334	85,2	627	80,0	32	9,6	58	17,4
34	Kayen Kidul	Bangsongan	139	139	278	7	5,0	139	100,0	146	52,5	3	2,2	7	5,0
35		Kayen Kidul	149	149	298	108	72,5	142	95,3	250	83,9	18	12,7	24	16,9
36	Ngasem	Ngasem	406	406	812	127	31,3	406	100,0	533	65,6	13	3,2	20	4,9
37	Badas	Badas	426	426	852	341	80,0	424	99,5	765	89,8	32	7,5	57	13,4
JUMLAH (KAB/KOTA)			10.765	10.765	21.530	7.942	73,8	10.463	97,2	18.405	85,5	698	6,7	1.320	12,6

Sumber: Laporan Pelayanan Catin 2023

TABEL 54

**CAKUPAN PELAYANAN KESEHATAN USIA LANJUT MENURUT JENIS KELAMIN, KECAMATAN, DAN PUSKESMAS
KABUPATEN KEDIRI
TAHUN 2023**

NO	KECAMATAN	PUSKESMAS	USIA LANJUT (60TAHUN+)								
			JUMLAH			MENDAPAT SKRINING KESEHATAN SESUAI STANDAR					
			L	P	L+P	L	%	P	%	L+P	%
1	2	3	4	5	6	7	8	9	10	11	12
1	Semen	Semen	4.180	4.775	8.955	1.268	30,3	4.373	91,6	5.641	63,0
2	Mojo	Mojo	4.484	4.409	8.893	3.068	68,4	3.571	81,0	6.639	74,7
3		Ngadi	2.771	3.055	5.826	2.313	83,5	3.220	105,4	5.533	95,0
4	Kras	Kras	3.076	2.934	6.010	1.306	42,5	2.931	99,9	4.237	70,5
5		Pelas	1.752	1.977	3.729	938	53,5	2.428	122,8	3.366	90,3
6	Ngadiluwih	Ngadiluwih	3.238	3.590	6.828	1.546	47,7	5.913	164,7	7.459	109,2
7		Wonorejo	3.130	3.101	6.231	1.988	63,5	2.433	78,5	4.421	71,0
8	Kandat	Blabak	5.467	5.637	11.104	994	18,2	3.401	60,3	4.395	39,6
9	Wates	Wates	3.739	4.258	7.997	2.550	68,2	3.826	89,9	6.376	79,7
10		Sidomulyo	2.933	3.149	6.082	1.827	62,3	2.089	66,3	3.916	64,4
11	Ngancar	Ngancar	4.138	4.455	8.593	1.969	47,6	4.190	94,1	6.159	71,7
12	Puncu	Puncu	5.133	5.032	10.165	2.324	45,3	4.004	79,6	6.328	62,3
13	Plosoklaten	Plosoklaten	3.041	2.677	5.718	1.396	45,9	4.108	153,5	5.504	96,3
14		Pranggang	3.355	3.481	6.836	1.943	57,9	3.421	98,3	5.364	78,5
15	Gurah	Gurah	3.622	3.742	7.364	1.302	35,9	2.701	72,2	4.003	54,4
16		Adan-Adan	2.891	2.782	5.673	1.848	63,9	3.193	114,8	5.041	88,9
17	Pagu	Pagu	3.184	3.574	6.758	1.645	51,7	3.325	93,0	4.970	73,5
18	Gampengrejo	Gampeng	2.666	3.194	5.860	1.813	68,0	3.208	100,4	5.021	85,7
19	Grogol	Grogol	3.634	3.742	7.376	2.213	60,9	2.920	78,0	5.133	69,6
20	Papar	Papar	3.913	3.952	7.865	1.987	50,8	5.340	135,1	7.327	93,2
21	Purwoasri	Purwoasri	2.559	2.721	5.280	1.608	62,8	1.760	64,7	3.368	63,8
22		Sumberejo	1.564	1.794	3.358	1.110	71,0	1.592	88,7	2.702	80,5
23	Plemahan	Puhjark	4.418	4.942	9.360	2.458	55,6	4.542	91,9	7.000	74,8
24	Pare	Pare	2.852	2.645	5.497	2.041	71,6	2.849	107,7	4.890	89,0
25		Bendo	2.559	3.376	5.935	1.362	53,2	2.412	71,4	3.774	63,6
26		Sidorejo	3.091	3.557	6.648	2.303	74,5	4.600	129,3	6.903	103,8
27	Kepung	Kepung	3.594	3.938	7.532	1.337	37,2	3.690	93,7	5.027	66,7
28		Keling	3.450	3.619	7.069	2.531	73,4	2.910	80,4	5.441	77,0
29	Kandangan	Kandangan	4.138	4.836	8.974	2.449	59,2	4.039	83,5	6.488	72,3
30	Tarokan	Tarokan	5.536	6.458	11.994	3.245	58,6	4.526	70,1	7.771	64,8
31	Kunjang	Kunjang	2.627	2.891	5.518	1.405	53,5	2.463	85,2	3.868	70,1
32	Banyakan	Tiron	4.697	5.077	9.774	2.538	54,0	3.063	60,3	5.601	57,3
33	Ringinrejo	Sambi	4.537	4.836	9.373	1.655	36,5	4.681	96,8	6.336	67,6
34	Kayen Kidul	Bangsongan	1.511	1.687	3.198	1.055	69,8	1.323	78,4	2.378	74,4
35		Kayen Kidul	1.953	1.886	3.839	1.164	59,6	1.498	79,4	2.662	69,3
36	Ngasem	Ngasem	5.351	6.461	11.812	5.050	94,4	5.864	90,8	10.914	92,4
37	Badas	Badas	4.816	6.036	10.852	2.166	45,0	5.406	89,6	7.572	69,8
JUMLAH (KAB/KOTA)			129.600	140.276	269.876	71.715	55,3	127.813	91,1	199.528	73,9

Sumber: Laporan Skrining Lansia Kabupaten Kediri Tahun 2023

TABEL 55

**PUSKESMAS YANG MELAKSANAKAN KEGIATAN PELAYANAN KESEHATAN KELUARGA
KABUPATEN KEDIRI
TAHUN 2023**

NO	KECAMATAN	PUSKESMAS	PUSKESMAS									
			MELAKSANA- KAN KELAS IBU HAMIL	MELAKSANA- KAN ORIENTASI P4K	MELAKSANA- KAN KELAS IBU BALITA	MELAKSANA- KAN KELAS SDIDTK	MELAKSANA- KAN MTBS	MELAKSANA- KAN KEGIATAN KESEHATAN REMAJA	MELAKSANA-KAN PENJARINGAN KESEHATAN KELAS 1	MELAKSANA-KAN PENJARINGAN KESEHATAN KELAS 7	MELAKSANA-KAN PENJARINGAN KESEHATAN KELAS 10	MELAKSANA-KAN PENJARINGAN KESEHATAN KELAS 1, 7, 10
1	2	3	4	5	6	7	8	9	10	11	12	13
1	Semen	Semen	√	√	√	√	√	√	√	√	√	√
2	Mojo	Mojo	√	√	√	√	√	√	√	√	√	√
3		Ngadi	√	√	√	√	√	√	√	√	√	√
4	Kras	Kras	√	√	√	√	√	√	√	√	√	√
5		Pelas	√	√	√	√	√	√	√	√	√	√
6	Ngadiluwih	Ngadiluwih	√	√	√	√	√	√	√	√	√	√
7		Wonorejo	√	√	√	√	√	√	√	√	√	√
8	Kandat	Blabak	√	√	√	√	√	√	√	√	√	√
9	Wates	Wates	√	√	√	√	√	√	√	√	√	√
10		Sidomulyo	√	√	√	√	√	√	√	√	√	√
11	Ngancar	Ngancar	√	√	√	√	√	√	√	√	√	√
12	Puncu	Puncu	√	√	√	√	√	√	√	√	√	√
13	Plosoklaten	Plosoklaten	√	√	√	√	√	√	√	√	√	√
14		Pranggang	√	√	√	√	√	√	√	√	√	√
15	Gurah	Gurah	√	√	√	√	√	√	√	√	√	√
16		Adan-Adan	√	√	√	√	√	√	√	√	√	√
17	Pagu	Pagu	√	√	√	√	√	√	√	√	√	√
18	Gampengrejo	Gampeng	√	√	√	√	√	√	√	√	√	√
19	Grogol	Grogol	√	√	√	√	√	√	√	√	√	√
20	Papar	Papar	√	√	√	√	√	√	√	√	√	√
21	Purwoasri	Purwoasri	√	√	√	√	√	√	√	√	√	√
22		Sumberejo	√	√	√	√	√	√	√	√	√	√
23	Plemahan	Puhjarak	√	√	√	√	√	√	√	√	√	√
24	Pare	Pare	√	√	√	√	√	√	√	√	√	√
25		Bendo	√	√	√	√	√	√	√	√	√	√
26		Sidorejo	√	√	√	√	√	√	√	√	√	√
27	Kepung	Kepung	√	√	√	√	√	√	√	√	√	√
28		Keling	√	√	√	√	√	√	√	√	√	√
29	Kandangan	Kandangan	√	√	√	√	√	√	√	√	√	√
30	Tarokan	Tarokan	√	√	√	√	√	√	√	√	√	√
31	Kunjang	Kunjang	√	√	√	√	√	√	√	√	√	√
32	Banyakan	Tiron	√	√	√	√	√	√	√	√	√	√
33	Ringinrejo	Sambi	√	√	√	√	√	√	√	√	√	√
34	Kayen Kidul	Bangsongan	√	√	√	√	√	√	√	√	√	√
35		Kayen Kidul	√	√	√	√	√	√	√	√	√	√
36	Ngasem	Ngasem	√	√	√	√	√	√	√	√	√	√
37	Badas	Badas	√	√	√	√	√	√	√	√	√	√
JUMLAH (KAB/KOT)			37	37	37	37	37	37	37	37	37	37
PERSENTASE			100,0	100,0	100,0	100,0	100,0	100,0	100,0	100,0	100,0	100,0

Sumber: Sarana Prasarana 2023
catatan: diisi dengan tanda "√"

TABEL 56

**JUMLAH TERDUGA TUBERKULOSIS, KASUS TUBERKULOSIS, KASUS TUBERKULOSIS ANAK,
MENURUT JENIS KELAMIN, KECAMATAN, DAN PUSKESMAS
KABUPATEN KEDIRI
TAHUN 2023**

NO	KECAMATAN	PUSKESMAS	JUMLAH TERDUGA TUBERKULOSIS YANG MENDAPATKAN PELAYANAN SESUAI STANDAR	JUMLAH SEMUA KASUS TUBERKULOSIS					KASUS TUBERKULOSIS ANAK 0-14 TAHUN
				LAKI-LAKI		PEREMPUAN		LAKI-LAKI + PEREMPUAN	
				JUMLAH	%	JUMLAH	%		
1	2	3	4	5	6	7	8	9	10
1	Semen	Semen	458	27	52,9	24	47,1	51	6
2	Mojo	Mojo	658	36	61,0	23	39,0	59	0
3		Ngadi	331	18	69,2	8	30,8	26	0
4	Kras	Kras	503	20	55,6	16	44,4	36	4
5		Pelas	379	9	56,3	7	43,8	16	1
6	Ngadiluwih	Ngadiluwih	367	23	57,5	17	42,5	40	4
7		Wonorejo	316	11	73,3	4	26,7	15	0
8	Kandat	Blabak	559	13	44,8	16	55,2	29	3
9	Wates	Wates	231	19	48,7	20	51,3	39	2
10		Sidomulyo	452	25	69,4	11	30,6	36	2
11	Ngancar	Ngancar	170	12	63,2	7	36,8	19	0
12	Puncu	Puncu	380	25	50,0	25	50,0	50	4
13	Plosoklaten	Plosoklaten	309	13	41,9	18	58,1	31	5
14		Pranggang	406	13	54,2	11	45,8	24	1
15	Gurah	Gurah	350	33	64,7	18	35,3	51	1
16		Adan-Adan	345	12	37,5	20	62,5	32	1
17	Pagu	Pagu	467	29	54,7	24	45,3	53	1
18	Gampengrejo	Gampeng	406	32	66,7	16	33,3	48	3
19	Grogol	Grogol	255	27	46,6	31	53,4	58	1
20	Papar	Papar	460	28	49,1	29	50,9	57	0
21	Purwoasri	Purwoasri	224	13	50,0	13	50,0	26	0
22		Sumberejo	228	14	58,3	10	41,7	24	1
23	Plemahan	Puhjarak	389	34	54,0	29	46,0	63	3
24	Pare	Pare	131	23	47,9	25	52,1	48	2
25		Bendo	174	13	48,1	14	51,9	27	4
26		Sidorejo	452	26	42,6	35	57,4	61	10
27	Kepung	Kepung	274	32	56,1	25	43,9	57	1
28		Keling	435	31	58,5	22	41,5	53	1
29	Kandangan	Kandangan	126	39	61,9	24	38,1	63	1
30	Tarokan	Tarokan	179	33	46,5	38	53,5	71	3
31	Kunjang	Kunjang	284	21	53,8	18	46,2	39	3
32	Banyak	Tiron	218	41	68,3	19	31,7	60	0
33	Ringinrejo	Sambi	336	12	32,4	25	67,6	37	0
34	Kayen Kidul	Bangsongan	186	9	64,3	5	35,7	14	0
35		Kayen Kidul	332	21	52,5	19	47,5	40	4
36	Ngasem	Ngasem	750	51	66,2	26	33,8	77	14
37	Badas	Badas	643	43	53,8	37	46,3	80	3
38		Rumah Sakit/Klinik/DPM	3.807	388	55,3	314	44,7	702	230
JUMLAH (KAB/KOTA)			16.970	1.269	54,9	1.043	45,1	2.312	319
JUMLAH TERDUGA TUBERKULOSIS			16.970						
% ORANG TERDUGA TUBERKULOSIS (TBC) MENDAPATKAN PELAYANAN TUBERKULOSIS SESUAI STANDAR				100,0					
PERKIRAAN INSIDEN TUBERKULOSIS (DALAM ABSOLUT)								2.921	
CAKUPAN PENEMUAN KASUS TUBERKULOSIS (%)								79,2	
CAKUPAN PENEMUAN KASUS TUBERKULOSIS ANAK (%)									131,6

Sumber: SITB

Keterangan:

Jumlah pasien adalah seluruh pasien tuberkulosis yang ada di wilayah kerja puskesmas tersebut termasuk pasien yang ditemukan di RS, BBKPM/BPKPM/BP4, Lembaga Pemasarakatan, Rumah Tahanan, Dokter Praktek Mandiri, Klinik dll

TABEL 57

**ANGKA KESEMBUHAN DAN PENGOBATAN LENGKAP SERTA KEBERHASILAN PENGOBATAN TUBERKULOSIS MENURUT JENIS KELAMIN, KECAMATAN, DAN PUSKESMAS
KABUPATEN KEDIRI
TAHUN 2023**

NO	KECAMATAN	PUSKESMAS	JUMLAH KASUS TUBERKULOSIS PARU TERKONFIRMASI BAKTERIOLOGIS YANG DITEMUKAN DAN DIOBATI ^{*)}			JUMLAH SEMUA KASUS TUBERKULOSIS YANG DITEMUKAN DAN DIOBATI ^{*)}			ANGKA KESEMBUHAN (CURE RATE) TUBERKULOSIS PARU TERKONFIRMASI BAKTERIOLOGIS						ANGKA PENGOBATAN LENGKAP (COMPLETE RATE) SEMUA KASUS TUBERKULOSIS						ANGKA KEBERHASILAN PENGOBATAN (SUCCESS RATE/SR) SEMUA KASUS TUBERKULOSIS			JUMLAH KEMATIAN SELAMA PENGOBATAN TUBERKULOSIS				
			L	P	L + P	L	P	L + P	LAKI-LAKI		PEREMPUAN		LAKI-LAKI + PEREMPUAN		LAKI-LAKI		PEREMPUAN		LAKI-LAKI + PEREMPUAN		LAKI-LAKI		PEREMPUAN		LAKI-LAKI + PEREMPUAN		JUMLAH	%
									JUMLAH	%	JUMLAH	%	JUMLAH	%	JUMLAH	%	JUMLAH	%	JUMLAH	%	JUMLAH	%	JUMLAH	%				
			4	5	6	7	8	9	10	11	12	13	14	15	16	17	18	19	20	21	22	23	24	25	26	27	28	29
1	Semen	Semen	27	19	46	36	25	61	9	6,0	6	31,6	15	32,6	21	58,3	17	68,0	38	62,3	30	83,3	23	92,0	53	86,9	5	8,2
2	Mojo	Mojo	21	12	33	30	19	49	19	90,5	12	100,0	31	93,9	9	6,0	6	31,6	15	30,6	28	93,3	18	94,7	46	93,9	2	4,1
3		Ngadi	10	3	13	16	7	23	10	100,0	3	100,0	13	100,0	6	37,5	4	57,1	10	43,5	16	100,0	7	100,0	23	100,0		0,0
4	Kras	Kras	9	12	21	14	17	31	5	55,6	10	83,3	15	71,4	5	35,7	5	29,4	10	32,3	10	71,4	15	88,2	25	80,6	4	12,9
5		Pelas	5	3	8	7	5	12	3	60,0	0	0,0	3	37,5	2	28,6	3	60,0	5	41,7	5	71,4	3	60,0	8	66,7	3	25,0
6	Ngadiluwih	Ngadiluwih	10	12	22	18	19	37	9	90,0	11	91,7	20	90,9	6	33,3	5	26,3	11	29,7	15	83,3	16	84,2	31	83,8	3	8,1
7		Wonorejo	4	11	15	7	14	21	4	100,0	10	90,9	14	93,3	3	42,9	4	28,6	7	33,3	7	100,0	14	100,0	21	100,0		0,0
8	Kandat	Blabak	15	15	30	21	24	45	12	80,0	12	80,0	24	80,0	8	38,1	10	41,7	18	40,0	20	95,2	22	91,7	42	93,3	2	4,4
9	Wates	Wates	6	10	16	12	15	27	0	0,0	2	20,0	2	12,5	8	66,7	11	73,3	19	70,4	8	66,7	13	86,7	21	77,8	4	14,8
10		Sidomulyo	12	10	22	44	38	82	3	25,0	2	20,0	5	22,7	34	77,3	30	78,9	64	78,0	37	84,1	32	84,2	69	84,1	5	6,1
11	Ngancar	Ngancar	5	4	9	6	4	10	5	100,0	4	100,0	9	100,0	1	16,7	0	0,0	1	10,0	6	100,0	4	100,0	10	100,0		0,0
12	Puncu	Puncu	19	17	36	30	31	61	17	89,5	17	100,0	34	94,4	9	30,0	12	38,7	21	34,4	26	86,7	29	93,5	55	90,2	3	4,9
13	Plosoklaten	Plosoklaten	11	9	20	15	14	29	7	63,6	8	88,3	15	75,0	3	20,0	6	42,9	9	31,0	10	66,7	14	100,0	24	82,8	4	13,8
14		Pranggang	4	10	14	7	15	22	4	100,0	9	90,0	13	92,9	3	42,9	5	33,3	8	36,4	7	100,0	14	93,3	21	95,5		0,0
15	Gurah	Gurah	18	18	36	25	24	49	14	77,8	14	77,8	28	77,8	8	32,0	9	37,5	17	34,7	22	88,0	23	95,8	45	91,8	2	4,1
16		Adan-Adan	10	12	22	14	18	32	0	0,0	0	0,0	0	0,0	11	78,6	18	100,0	29	90,6	11	78,6	18	100,0	29	90,6	3	9,4
17	Pagu	Pagu	21	9	30	23	14	37	4	19,0	1	11,1	5	16,7	17	73,9	11	78,6	28	75,7	21	91,3	12	85,7	33	89,2	2	5,4
18	Gampengrejo	Gampeng	17	12	29	25	19	44	15	88,2	11	91,7	26	89,7	8	32,0	8	42,1	16	36,4	23	92,0	19	100,0	42	95,5	2	4,5
19	Grogol	Grogol	16	6	22	35	18	53	0	0,0	0	0,0	0	0,0	32	91,4	14	77,8	46	86,8	32	91,4	14	77,8	46	86,8	7	13,2
20	Papar	Papar	23	18	41	33	27	60	21	91,3	15	83,3	36	87,8	10	30,3	6	22,2	16	26,7	31	93,9	21	77,8	52	86,7	4	6,7
21	Purwoasri	Purwoasri	8	7	15	14	9	23	5	62,5	3	42,9	8	53,3	8	57,1	5	55,6	13	56,5	13	92,9	8	88,9	21	91,3	2	8,7
22		Sumberejo	14	10	24	18	17	35	8	57,1	6	60,0	14	58,3	7	38,9	6	35,3	13	37,1	15	83,3	12	70,6	27	77,1	5	14,3
23	Plemahan	Puhjarak	18	9	27	27	28	55	17	94,4	9	100,0	26	96,3	7	25,9	16	57,1	23	41,8	24	88,9	25	89,3	49	89,1	5	9,1
24	Pare	Pare	21	14	35	30	27	57	2	9,5	0	0,0	2	5,7	25	83,3	21	77,8	46	80,7	27	90,0	21	77,8	48	84,2	4	7,0
25		Bendo	15	9	24	18	12	30	6	40,0	3	33,3	9	37,5	11	61,1	9	75,0	20	66,7	17	94,4	12	100,0	29	96,7		0,0
26		Sidorejo	29	10	39	41	22	63	27	93,1	7	70,0	34	87,2	12	29,3	11	50,0	23	36,5	39	95,1	18	81,8	57	90,5	5	7,9
27	Kepung	Kepung	13	13	26	17	23	40	12	92,3	12	92,3	24	92,3	5	29,4	11	47,8	16	40,0	17	100,0	23	100,0	40	100,0		0,0
28		Keling	24	14	38	28	21	49	18	75,0	10	71,4	28	73,7	7	25,0	9	42,9	16	32,7	25	89,3	19	90,5	44	89,8	2	4,1
29	Kandangan	Kandangan	27	12	39	34	24	58	18	66,7	10	83,3	28	71,8	10	29,4	14	58,3	24	41,4	28	82,4	24	100,0	52	89,7	4	6,9
30	Tarokan	Tarokan	24	26	50	34	38	72	22	91,7	26	100,0	48	96,0	10	29,4	11	28,9	21	29,2	32	94,1	37	97,4	69	95,8	3	4,2
31	Kunjang	Kunjang	15	9	24	19	16	35	15	100,0	8	88,9	23	95,8	4	21,1	6	37,5	10	28,6	19	100,0	14	87,5	33	94,3	2	5,7
32	Banyakan	Tiron	26	15	41	37	21	58	20	76,9	10	66,7	30	73,2	12	32,4	7	33,3	19	32,8	32	86,5	17	81,0	49	84,5	4	6,9
33	Ringinrejo	Sambi	8	3	11	17	13	30	7	87,5	2	66,7	9	81,8	10	58,8	11	84,6	21	70,0	17	100,0	13	100,0	30	100,0		0,0
34	Kayen Kidul	Bangsongan	6	3	9	10	5	15	6	100,0	3	100,0	9	100,0	4	40,0	2	40,0	6	40,0	10	100,0	5	100,0	15	100,0		0,0
35		Kayen Kidul	12	9	21	16	14	30	11	91,7	8	88,9	19	90,5	4	25,0	6	42,9	10	33,3	15	93,8	14	100,0	29	96,7	1	3,3
36	Ngasem	Ngasem	16	14	30	24	25	49	0	0,0	0	0,0	0	0,0	20	83,3	22	88,0	42	85,7	20	83,3	22	88,0	42	85,7	4	8,2
37	Badas	Badas	23	23	46	26	35	61	16	69,6	9	39,1	25	54,3	9	34,6	25	71,4	34	55,7	25	96,2	34	97,1	59	96,7	2	3,3
38		RS/Klinik/DPM	79	52	131	278	261	539	13	16,5	11	21,2	24	18,3	217	78,1	223	85,4	440	81,6	230	82,7	234	89,7	464	86,1	33	6,1
JUMLAH (KAB/KOTA)			641	474	984	1.106	978	1.545	384	59,9	284	59,9	644	65,4	586	53,0	599	61,2	745	48,2	970	87,7	883	90,3	1.853	119,9	131	8,5

Sumber: SITB

Keterangan:

*) Kasus Tuberkulosis ditemukan dan diobati berdasarkan kohort yang sama dari kasus penemuan kasus yang dinilai kesembuhan dan pengobatan lengkap

Jumlah pasien adalah seluruh pasien Tuberkulosis yang ada di wilayah kerja puskesmas tersebut termasuk pasien yang ditemukan di RS, BBKPM/BPKPM/BP4, Lembaga Pemasarakatan, Rumah Tahanan, Dokter Praktek Mandiri, Klinik dll

TABEL 58

**PENEMUAN KASUS PNEUMONIA BALITA MENURUT JENIS KELAMIN, KECAMATAN, DAN PUSKESMAS
KABUPATEN KEDIRI
TAHUN 2023**

NO	KECAMATAN	PUSKESMAS	JUMLAH BALITA	BALITA BATUK ATAU KESUKARAN BERNAPAS			PERKIRAAN PNEUMONIA BALITA	REALISASI PENEMUAN PENDEKITA PNEUMONIA PADA BALITA								BATUK BUKAN PNEUMONIA		
				JUMLAH KUNJUNGAN	DIBERIKAN TATALAKSANA STANDAR (DIHITUNG NAPAS / LIHAT TDDK*)	PERSENTASE YANG DIBERIKAN TATALAKSANA STANDAR		PNEUMONIA		PNEUMONIA BERAT		JUMLAH			%	BATUK BUKAN PNEUMONIA		
								L	P	L	P	L	P	L + P		L	P	L + P
1	2	3	4	5	6	7	8	9	10	11	12	13	14	15	16	17	18	19
1	Semen	Semen	3.834	1.120	1.101	98,3	171	66	67	4	7	70	74	144	84,4	455	521	976
2	Mojo	Mojo	3.821	867	850	98,0	170	44	47	0	0	44	47	91	53,5	416	360	776
3		Ngadi	2.499	553	550	99,5	111	4	6	0	0	4	6	10	9,0	291	252	543
4	Kras	Kras	2.587	899	869	96,7	115	75	37	0	0	75	37	112	97,3	438	349	787
5		Pelas	1.598	209	209	100,0	71	30	28	0	0	30	28	58	81,6	86	65	151
6	Ngadiluwih	Ngadiluwih	2.924	1.018	961	94,4	130	45	39	0	0	45	39	84	64,6	520	414	934
7		Wonorejo	2.678	516	502	97,3	119	28	43	0	0	28	43	71	59,6	200	245	445
8	Kandat	Blabak	4.765	282	437	155,0	212	0	0	0	0	0	0	0	0,0	123	159	282
9	Wates	Wates	3.426	426	420	98,6	152	1	0	0	0	1	0	1	0,7	208	217	425
10		Sidomulyo	2.606	17	17	100,0	116	0	0	0	0	0	0	0	0,0	11	6	17
11	Ngancar	Ngancar	3.685	487	487	100,0	164	1	1	0	0	1	1	2	1,2	266	219	485
12	Puncu	Puncu	4.366	871	864	99,2	194	7	4	4	0	11	4	15	7,7	389	466	855
13	Plosoklaten	Plosoklaten	2.462	707	701	99,2	110	10	25	1	1	11	26	37	33,8	309	361	670
14		Pranggang	2.937	553	551	99,6	131	6	4	0	0	6	4	10	7,7	293	250	543
15	Gurah	Gurah	3.162	427	418	97,9	141	12	5	0	1	12	6	18	12,8	195	214	409
16		Adan-Adan	2.440	546	541	99,1	109	18	24	0	1	18	25	43	39,6	236	267	503
17	Pagu	Pagu	2.894	1.162	1.042	89,7	129	5	6	0	0	5	6	11	8,5	530	621	1.151
18	Gampengrejo	Gampeng	2.506	837	827	98,8	112	31	26	2	2	33	28	61	54,7	400	376	776
19	Grogol	Grogol	3.167	1.521	1.346	88,5	141	23	16	0	0	23	16	39	27,7	780	890	1.670
20	Papar	Papar	3.379	749	749	100,0	150	7	5	0	0	7	5	12	8,0	367	368	735
21	Purwoasri	Purwoasri	2.267	986	986	100,0	101	3	0	1	2	4	2	6	5,9	533	447	980
22		Sumberejo	1.439	500	485	97,0	64	36	45	0	0	36	45	81	126,5	216	203	419
23	Plemahan	Puhjarak	4.010	155	145	93,5	178	19	6	2	2	21	8	29	16,3	81	45	126
24	Pare	Pare	2.366	336	310	92,3	105	7	3	2	0	9	3	12	11,4	152	172	324
25		Bendo	2.535	328	337	102,7	113	0	1	0	0	0	1	1	0,9	152	175	327
26		Sidorejo	2.848	618	645	104,4	127	0	0	0	0	0	0	0	0,0	172	446	618
27	Kepung	Kepung	3.229	1.479	1.483	100,3	144	13	8	0	0	13	8	21	14,6	755	696	1.451
28		Keling	3.033	508	507	99,8	135	2	1	0	0	2	1	3	2,2	262	243	505
29	Kandangan	Kandangan	3.840	613	608	99,2	171	0	0	0	0	0	0	0	0,0	343	270	613
30	Tarokan	Tarokan	5.132	0	0	#DIV/0!	228	0	0	0	0	0	0	0	0,0	0	0	0
31	Kunjang	Kunjang	2.363	515	519	100,8	105	0	0	0	0	0	0	0	0,0	244	271	515
32	Banyakan	Tiron	4.191	1.135	1.022	90,0	186	13	11	0	0	13	11	24	12,9	563	548	1.111
33	Ringinrejo	Sambi	4.019	381	375	98,4	179	12	7	0	0	12	7	19	10,6	195	166	361
34	Kayen Kidul	Bangsongan	1.371	309	294	95,1	61	42	41	0	0	42	41	83	136,0	110	116	226
35		Kayen Kidul	1.650	582	580	99,7	73	5	1	0	0	5	1	6	8,2	385	191	576
36	Ngasem	Ngasem	5.051	2.096	2.079	99,2	225	42	43	0	0	42	43	85	37,8	1.039	972	2.011
37	Badas	Badas	4.636	1.902	1.896	99,7	206	7	9	2	1	9	10	19	9,2	913	970	1.883
JUMLAH (KAB/KOTA)			115.716	26.210	25.713	98,1	5.149	614	559	18	17	632	576	1.208	23,5	12.628	12.551	25.179
Prevalensi pneumonia pada balita (%)			4															
Jumlah Puskesmas yang melakukan tatalaksana Standar minimal 60%						36												
Persentase Puskesmas yang melakukan tatalaksana standar minimal 60%						100,0%												

Sumber: LAPORAN ISPA 2023

Keterangan:

* TDDK = tarikan dinding dada ke dalam

Jumlah kasus adalah seluruh kasus yang ada di wilayah kerja puskesmas tersebut termasuk kasus yang ditemukan di RS

Persentase perkiraan kasus pneumonia pada balita berbeda untuk setiap provinsi, sesuai hasil riskesdas



KEMENTERIAN KESEHATAN RI

DIREKTORAT JENDERAL

PENGENDALIAN PENYAKIT DAN PENYEHATAN LINGKUNGAN

Jalan Percetakan Negara No 29 Jakarta Pusat 10560
Kotak Pos 225, Telepon (021) 4247608, Faksimile : (021) 4207807

Lampiran :

Daftar Angka Perkiraan Sasaran Kasus Pneumonia Balita

NO	PROVINSI	PERKIRAAN KASUS	NO	PROVINSI	PERKIRAAN KASUS
1	Aceh	4.46	18	Nusa Tenggara Barat	6.38
2	Sumatera Utara	2.99	19	Nusa Tenggara Timur	4.28
3	Sumatera Barat	3.91	20	Kalimantan Barat	2.12
4	Riau	2.67	21	Kalimantan Tengah	4.37
5	Jambi	3.15	22	Kalimantan Selatan	5.53
6	Sumatera Selatan	3.61	23	Kalimantan Timur	2.86
7	Bangkulu	2.00	24	Sulawesi Utara	2.68
8	Lampung	2.23	25	Sulawesi Tengah	5.19
9	Kap. Bangka Belitung	6.05	26	Sulawesi Selatan	3.79
10	Kepulauan Riau	3.98	27	Sulawesi Tenggara	3.84
11	DKI Jakarta	4.24	28	Gorontalo	4.84
12	Jawa Barat	4.62	29	Sulawesi Barat	4.88
13	Jawa Tengah	3.61	30	Maluku	3.74
14	DI Yogyakarta	4.32	31	Maluku Utara	2.29
15	Jawa Timur	4.45	32	Papua Barat	2.88
16	Banten	4.12	33	Papua	2.80
17	Bali	2.05	34	Kalimantan Utara	2.89
NASIONAL					3.55

TABEL 59

**JUMLAH KASUS HIV MENURUT JENIS KELAMIN DAN KELOMPOK UMUR
KABUPATEN KEDIRI
TAHUN 2023**

NO	KELOMPOK UMUR	KASUS H I V			PROPORSI KELOMPOK UMUR
		L	P	L+P	
1	2	3	4	5	6
1	≤ 4 TAHUN	0	1	1	0,3
2	5 - 14 TAHUN	1	1	2	0,7
3	15 - 19 TAHUN	5	2	7	2,4
4	20 - 24 TAHUN	18	17	35	12,2
5	25 - 49 TAHUN	91	89	180	62,7
6	≥ 50 TAHUN	39	23	62	21,6
JUMLAH (KAB/KOTA)		154	133	287	
PROPORSI JENIS KELAMIN		53,7	46,3		
Jumlah estimasi orang dengan risiko terinfeksi HIV					28750
Jumlah orang dengan risiko terinfeksi HIV yang mendapatkan pelayanan sesuai standar					34319
Persentase orang dengan risiko terinfeksi HIV mendapatkan pelayanan deteksi dini HIV se:					119,4

Sumber: SIHA 1.7 dan SIHA 2.1 Tahun 2023

Keterangan: Jumlah kasus adalah seluruh kasus baru yang ada di wilayah kerja puskesmas tersebut termasuk kasus yang ditemukan di RS

TABEL 60

**PRESENTASE ODHIV BARU MENDAPATKAN PENGOBATAN MENURUT KECAMATAN DAN PUSKESMAS
KABUPATEN KEDIRI
TAHUN 2023**

NO	KECAMATAN	PUSKESMAS	ODHIV BARU DITEMUKAN	ODHIV BARU DITEMUKAN DAN MENDAPAT PENGOBATAN ARV	PERSENTASE ODHIV BARU MENDAPAT PENGOBATAN ARV
1	2	3	4	5	6
1	Semen	Semen	8	7	88
2	Mojo	Mojo	4	4	100
3		Ngadi	1	1	100
4	Kras	Kras	1	1	100
5		Pelas	3	2	67
6	Ngadiluwih	Ngadiluwih	23	22	96
7		Wonorejo	2	2	100
8	Kandat	Blabak	0	0	#DIV/0!
9	Wates	Wates	7	6	86
10		Sidomulyo	0	0	#DIV/0!
11	Ngancar	Ngancar	5	2	40
12	Puncu	Puncu	3	3	100
13	Plosoklaten	Plosoklaten	2	0	0
14		Pranggang	3	1	33
15	Gurah	Gurah	4	1	25
16		Adan-Adan	0	0	#DIV/0!
17	Pagu	Pagu	2	2	100
18	Gampengrejo	Gampeng	3	3	100
19	Grogol	Grogol	6	6	100
20	Papar	Papar	2	2	100
21	Purwoasri	Purwoasri	0	0	#DIV/0!
22		Sumberejo	2	1	50
23	Plemahan	Puhjarak	3	3	100
24	Pare	Pare	1	1	100
25		Bendo	1	1	100
26		Sidorejo	11	11	100
27	Kepung	Kepung	4	3	75
28		Keling	0	0	#DIV/0!
29	Kandangan	Kandangan	9	6	67
30	Tarokan	Tarokan	2	1	50
31	Kunjang	Kunjang	0	0	#DIV/0!
32	Banyakan	Tiron	2	2	100
33	Ringinrejo	Sambi	5	5	100
34	Kayen Kidul	Bangsongan	1	1	100
35		Kayen Kidul	1	0	0
36	Ngasem	Ngasem	16	11	69
37	Badas	Badas	1	0	0
38		Rumah sakit	149	106	71
JUMLAH (KAB/KOTA)			287	217	1

Sumber: SIHA 1.7 dan SIHA 2.1 tahun 2023

TABEL 61

**KASUS DIARE YANG DILAYANI MENURUT JENIS KELAMIN, KECAMATAN, DAN PUSKESMAS
KABUPATEN KEDIRI
TAHUN 2023**

NO	KECAMATAN	PUSKESMAS	JUMLAH PENDUDUK	JUMLAH TARGET PENEMUAN		DIARE									
						DILAYANI				MENDAPAT ORALIT				MENDAPAT ZINC	
						SEMUA UMUR		BALITA		SEMUA UMUR		BALITA		BALITA	
						SEMUA UMUR	BALITA	JUMLAH	%	JUMLAH	%	JUMLAH	%	JUMLAH	%
1	2	3	4	5	6	7	8	9	10	11	12	13	14	15	16
1	Semen	Semen	52.956	0	0	281	#DIV/0!	252	#DIV/0!	281	100,0	252	100,0	252	100,0
2	Mojo	Mojo	52.767	0	0	322	#DIV/0!	85	#DIV/0!	322	100,0	85	100,0	84	98,8
3		Ngadi	34.493	0	0	237	#DIV/0!	100	#DIV/0!	237	100,0	100	100,0	97	97,0
4	Kras	Kras	35.697	0	0	257	#DIV/0!	138	#DIV/0!	257	100,0	138	100,0	138	100,0
5		Pelas	22.054	0	0	125	#DIV/0!	74	#DIV/0!	125	100,0	74	100,0	74	100,0
6	Ngadiluwih	Ngadiluwih	40.390	0	0	453	#DIV/0!	435	#DIV/0!	453	100,0	435	100,0	435	100,0
7		Wonorejo	36.968	0	0	238	#DIV/0!	47	#DIV/0!	238	100,0	47	100,0	47	100,0
8	Kandat	Blabak	65.825	0	0	97	#DIV/0!	17	#DIV/0!	97	100,0	17	100,0	17	100,0
9	Wates	Wates	47.309	0	0	219	#DIV/0!	41	#DIV/0!	219	100,0	41	100,0	41	100,0
10		Sidomulyo	35.998	0	0	236	#DIV/0!	58	#DIV/0!	232	98,3	58	100,0	48	82,8
11	Ngancar	Ngancar	50.885	0	0	175	#DIV/0!	67	#DIV/0!	175	100,0	67	100,0	65	97,0
12	Puncu	Puncu	60.316	0	0	400	#DIV/0!	181	#DIV/0!	400	100,0	181	100,0	179	98,9
13	Plosoklaten	Plosoklaten	33.982	0	0	250	#DIV/0!	85	#DIV/0!	250	100,0	85	100,0	85	100,0
14		Pranggang	40.522	0	0	232	#DIV/0!	174	#DIV/0!	232	100,0	174	100,0	174	100,0
15	Gurah	Gurah	43.638	0	0	175	#DIV/0!	58	#DIV/0!	175	100,0	58	100,0	58	100,0
16		Adan-Adan	33.681	0	0	150	#DIV/0!	50	#DIV/0!	150	100,0	50	100,0	47	94,0
17	Pagu	Pagu	39.978	0	0	97	#DIV/0!	87	#DIV/0!	97	100,0	87	100,0	87	100,0
18	Gampengrejo	Gampeng	34.617	0	0	134	#DIV/0!	46	#DIV/0!	134	100,0	46	100,0	46	100,0
19	Grogol	Grogol	43.718	0	0	222	#DIV/0!	78	#DIV/0!	222	100,0	78	100,0	78	100,0
20	Papar	Papar	46.641	0	0	365	#DIV/0!	84	#DIV/0!	363	99,5	82	97,6	83	98,8
21	Purwoasri	Purwoasri	31.282	0	0	302	#DIV/0!	100	#DIV/0!	302	100,0	100	100,0	100	100,0
22		Sumberejo	19.869	0	0	140	#DIV/0!	52	#DIV/0!	140	100,0	52	100,0	52	100,0
23	Plemahan	Puhjark	55.372	0	0	205	#DIV/0!	105	#DIV/0!	205	100,0	105	100,0	105	100,0
24	Pare	Pare	32.660	0	0	246	#DIV/0!	238	#DIV/0!	246	100,0	238	100,0	238	100,0
25		Bendo	34.996	0	0	37	#DIV/0!	37	#DIV/0!	37	100,0	37	100,0	37	100,0
26		Sidorejo	39.312	0	0	70	#DIV/0!	19	#DIV/0!	70	100,0	19	100,0	19	100,0
27	Kepung	Kepung	44.588	0	0	147	#DIV/0!	140	#DIV/0!	147	100,0	140	100,0	140	100,0
28		Keling	41.880	0	0	51	#DIV/0!	51	#DIV/0!	51	100,0	51	100,0	51	100,0
29	Kandangan	Kandangan	53.046	0	0	325	#DIV/0!	82	#DIV/0!	325	100,0	82	100,0	82	100,0
30	Tarokan	Tarokan	70.889	0	0	234	#DIV/0!	109	#DIV/0!	233	99,6	108	99,1	109	100,0
31	Kunjang	Kunjang	32.647	0	0	908	#DIV/0!	387	#DIV/0!	908	100,0	387	100,0	387	100,0
32	Banyakan	Tiron	57.876	0	0	223	#DIV/0!	63	#DIV/0!	223	100,0	63	100,0	54	85,7
33	Ringinrejo	Sambi	55.508	0	0	134	#DIV/0!	33	#DIV/0!	134	100,0	33	100,0	33	100,0
34	Kayen Kidul	Bangsongan	18.934	0	0	351	#DIV/0!	257	#DIV/0!	350	99,7	256	99,6	257	100,0
35		Kayen Kidul	22.769	0	0	174	#DIV/0!	53	#DIV/0!	174	100,0	53	100,0	52	98,1
36	Ngasem	Ngasem	69.754	0	0	538	#DIV/0!	283	#DIV/0!	538	100,0	283	100,0	283	100,0
37	Badas	Badas	64.050	0	0	399	#DIV/0!	139	#DIV/0!	399	100,0	139	100,0	139	100,0
JUMLAH (KAB/KOTA)			1.597.867	0	0	9.149	#DIV/0!	4.305	#DIV/0!	9.141	99,9	4.301	99,9	4.273	99,3
ANGKA KESAKITAN DIARE PER 1.000 PENDUDUK															

Sumber: RR DIARE 2023

Ket: - Jumlah kasus adalah seluruh kasus yang ada di wilayah kerja puskesmas tersebut termasuk kasus yang ditemukan di RS
- Persentase perkiraan jumlah kasus diare yang datang ke fasyankes besarnya sesuai dengan perkiraan daerah, namun jika tidak tersedia maka menggunakan perkiraan 10% dari perkiraan jumlah penderita untuk semua umur dan 20% untuk balita

TABEL 62

**DETEKSI DINI HEPATITIS B PADA IBU HAMIL MENURUT KECAMATAN DAN PUSKESMAS
KABUPATEN KEDIRI
TAHUN 2023**

NO	KECAMATAN	PUSKESMAS	JUMLAH IBU HAMIL	JUMLAH IBU HAMIL DIPERIKSA			% BUMIL DIPERIKSA	% BUMIL REAKTIF
				REAKTIF	NON REAKTIF	TOTAL		
1	2	3	4	5	6	7	8	9
1	Semen	Semen	817	9	667	676	82,7	1
2	Mojo	Mojo	816	7	710	717	87,9	1
3		Ngadi	533	1	419	420	78,8	0
4	Kras	Kras	552	4	459	463	83,9	1
5		Pelas	340	2	252	254	74,7	1
6	Ngadiluwih	Ngadiluwih	624	2	526	528	84,6	0
7		Wonorejo	572	7	289	296	51,7	2
8	Kandat	Blabak	1.018	6	406	412	40,5	1
9	Wates	Wates	730	4	565	569	77,9	1
10		Sidomulyo	556	5	348	353	63,5	1
11	Ngancar	Ngancar	786	7	601	608	77,4	1
12	Puncu	Puncu	934	9	641	650	69,6	1
13	Plosoklaten	Plosoklaten	526	8	412	420	79,8	2
14		Pranggang	626	5	367	372	59,4	1
15	Gurah	Gurah	674	3	449	452	67,1	1
16		Adan-Adan	521	2	341	343	65,8	1
17	Pagu	Pagu	617	5	431	436	70,7	1
18	Gampengrejo	Gampeng	534	2	349	351	65,7	1
19	Grogol	Grogol	676	5	525	530	78,4	1
20	Papar	Papar	721	8	544	552	76,6	1
21	Purwoasri	Purwoasri	483	5	349	354	73,3	1
22		Sumberejo	307	1	280	281	91,5	0
23	Plemahan	Puhjark	855	5	657	662	77,4	1
24	Pare	Pare	506	5	510	515	101,8	1
25		Bendo	539	6	268	274	50,8	2
26		Sidorejo	607	2	550	552	90,9	0
27	Kepung	Kepung	689	12	549	561	81,4	2
28		Keling	647	5	527	532	82,2	1
29	Kandangan	Kandangan	819	9	534	543	66,3	2
30	Tarokan	Tarokan	1.095	4	789	793	72,4	1
31	Kunjang	Kunjang	504	7	371	378	75,0	2
32	Banyakan	Tiron	895	5	697	702	78,4	1
33	Ringinrejo	Sambi	858	12	683	695	81,0	2
34	Kayen Kidul	Bangsongan	292	3	192	195	66,8	2
35		Kayen Kidul	352	2	298	300	85,2	1
36	Ngasem	Ngasem	1.077	11	767	778	72,2	1
37	Badas	Badas	988	19	766	785	79,5	2
JUMLAH (KAB/KOTA)			24.686	214	18.088	18.302	74,1	1

Sumber: Laporan Catpor 3E Tahun 2023

cc

**JUMLAH BAYI YANG LAHIR DARI IBU REAKTIF HBsAg dan MENDAPATKAN HBIG
KABUPATEN KEDIRI
TAHUN 2023**

NO	KECAMATAN	PUSKESMAS	JUMLAH BAYI YANG LAHIR DARI IBU HBsAg Reaktif	JUMLAH BAYI YANG LAHIR DARI IBU HBsAg REAKTIF MENDAPAT HBIG					
				< 24 Jam		≥ 24 Jam		TOTAL	
				JUMLAH	%	JUMLAH	%	JUMLAH	%
1	2	3	4	5	6	7	8	9	10
1	Semen	Semen	5	5	100	0	0,0	5	100
2	Mojo	Mojo	8	8	100	0	0,0	8	100
3		Ngadi	1	1	100	0	0,0	1	100
4	Kras	Kras	5	5	100	0	0,0	5	100
5		Pelas	2	2	100	0	0,0	2	100
6	Ngadiluwih	Ngadiluwih	2	2	100	0	0,0	2	100
7		Wonorejo	2	2	100	0	0,0	2	100
8	Kandat	Blabak	5	5	100	0	0,0	5	100
9	Wates	Wates	4	4	100	0	0,0	4	100
10		Sidomulyo	5	5	100	0	0,0	5	100
11	Ngancar	Ngancar	3	3	100	0	0,0	3	100
12	Puncu	Puncu	12	12	100	0	0,0	12	100
13	Plosoklaten	Plosoklaten	5	5	100	0	0,0	5	100
14		Pranggang	6	6	100	0	0,0	6	100
15	Gurah	Gurah	4	4	100	0	0,0	4	100
16		Adan-Adan	2	2	100	0	0,0	2	100
17	Pagu	Pagu	5	5	100	0	0,0	5	100
18	Gampengrejo	Gampeng	4	4	100	0	0,0	4	100
19	Grogol	Grogol	5	5	100	0	0,0	5	100
20	Papar	Papar	8	8	100	0	0,0	8	100
21	Purwoasri	Purwoasri	2	2	100	0	0,0	2	100
22		Sumberejo	2	2	100	0	0,0	2	100
23	Plemahan	Puhjark	5	5	100	0	0,0	5	100
24	Pare	Pare	4	4	100	0	0,0	4	100
25		Bendo	7	7	100	0	0,0	7	100
26		Sidorejo	2	2	100	0	0,0	2	100
27	Kepung	Kepung	1	1	100	0	0,0	1	100
28		Keling	3	3	100	0	0,0	3	100
29	Kandangan	Kandangan	5	5	100	0	0,0	5	100
30	Tarokan	Tarokan	4	4	100	0	0,0	4	100
31	Kunjang	Kunjang	4	4	100	0	0,0	4	100
32	Banyakan	Tiron	4	4	100	0	0,0	4	100
33	Ringinrejo	Sambi			#DIV/0!		#DIV/0!	0	#DIV/0!
34	Kayen Kidul	Bangsongan	3	3	100	0	0,0	3	100
35		Kayen Kidul	2	2	100	0	0,0	2	100
36	Ngasem	Ngasem	6	6	100	0	0,0	6	100
37	Badas	Badas	11	11	100	0	0,0	11	100
JUMLAH (KAB/KOTA)			158	158	100	0	0,0	158	100

Sumber: Laporan DDHB Puskesmas 2023

TABEL 64

**KASUS BARU KUSTA MENURUT JENIS KELAMIN, KECAMATAN, DAN PUSKESMAS
KABUPATEN KEDIRI
TAHUN 2023**

NO	KECAMATAN	PUSKESMAS	KASUS BARU								
			PAUSI BASILER (PB)/ KUSTA KERING			MULTI BASILER (MB)/ KUSTA BASAH			PB + MB		
			L	P	L+P	L	P	L+P	L	P	L+P
1	2	3	4	5	6	7	8	9	10	11	12
1	Semen	Semen	0	0	0	-	-	0	0	0	0
2	Mojo	Mojo	0	0	0	-	-	0	0	0	0
3		Ngadi	0	0	0	-	-	0	0	0	0
4	Kras	Kras	0	0	0		1	1	0	1	1
5		Pelas	0	0	0		1	1	0	1	1
6	Ngadiluwih	Ngadiluwih	0	0	0	-	-	0	0	0	0
7		Wonorejo	0	0	0		1	1	1	0	1
8	Kandat	Blabak	0	0	0	-	-	0	0	0	0
9	Wates	Wates	0	0	0		1	1	1	0	1
10		Sidomulyo	0	0	0		1	1	1	0	1
11	Ngancar	Ngancar	0	0	0	-	-	0	0	0	0
12	Puncu	Puncu	0	0	0	-	-	0	0	0	0
13	Plosoklaten	Plosoklaten	0	0	0	-	-	0	0	0	0
14		Pranggang	0	0	0	-	-	0	0	0	0
15	Gurah	Gurah	0	0	0	-	-	0	0	0	0
16		Adan-Adan	0	0	0		2	2	2	0	2
17	Pagu	Pagu	0	0	0		3	3	3	0	3
18	Gampengrejo	Gampeng	0	0	0		1	1	1	0	1
19	Grogol	Grogol	0	0	0	-	-	1	0	1	1
20	Papar	Papar	0	1	1	-	-	0	0	1	1
21	Purwoasri	Purwoasri	0	0	0		1	1	1	0	1
22		Sumberejo	0	0	0	-	-	0	0	0	0
23	Plemahan	Puhjarak	0	0	0	-	-	0	0	0	0
24	Pare	Pare	0	0	0	-	-	0	0	0	0
25		Bendo	0	0	0		2	2	2	0	2
26		Sidorejo	0	0	0	-	-	0	0	0	0
27	Kepung	Kepung	0	0	0	-	-	0	0	0	0
28		Keling	0	0	0		1	1	0	1	1
29	Kandangan	Kandangan	0	0	0	-	-	0	0	0	0
30	Tarokan	Tarokan	0	0	0		3	1	4	3	4
31	Kunjang	Kunjang	0	0	0	-	-	0	0	0	0
32	Banyakan	Tiron	0	0	0	-	-	0	0	0	0
33	Ringinrejo	Sambi	0	0	0	-	-	0	0	0	0
34	Kayen Kidul	Bangsongan	0	0	0	-	-	0	0	0	0
35		Kayen Kidul	0	0	0		1	1	1	0	1
36	Ngasem	Ngasem	0	0	0		1	1	1	0	1
37	Badas	Badas	0	0	0		1	1	1	0	1
JUMLAH (KAB/KOTA)			0	1	1	18	5	23	18	6	24
PROPORSI JENIS KELAMIN			0,0	100,0		78,3	21,7		75,0	25,0	
ANGKA PENEMUAN KASUS BARU (NCDR/NEW CASE DETECTION RATE) PER 100.000 PENDUDUK									2,2	0,8	1,5

Sumber: SIPK tahun 2023

TABEL 65

**KASUS BARU KUSTA CACAT TINGKAT 0, CACAT TINGKAT 2, PENDERITA KUSTA ANAK<15 TAHUN,
MENURUT KECAMATAN DAN PUSKESMAS
KABUPATEN KEDIRI
TAHUN 2023**

NO	KECAMATAN	PUSKESMAS	KASUS BARU							
			PENDERITA KUSTA	CACAT TINGKAT 0		CACAT TINGKAT 2		PENDERITA KUSTA ANAK <15 TAHUN		PENDERITA KUSTA ANAK <15 TAHUN DENGAN CACAT TINGKAT 2
				JUMLAH	%	JUMLAH	%	JUMLAH	%	
1	2	3	4	5	6	7	8	9	10	11
1	Semen	Semen	0	0	#DIV/0!		#DIV/0!		#DIV/0!	
2	Mojo	Mojo	0	0	#DIV/0!		#DIV/0!		#DIV/0!	
3		Ngadi	0	0	#DIV/0!		#DIV/0!		#DIV/0!	
4	Kras	Kras	1	1	100,0		0,0		0,0	
5		Pelas	1	0	0,0	1	100,0		0,0	
6	Ngadiluwih	Ngadiluwih	0	0	#DIV/0!		#DIV/0!		#DIV/0!	
7		Wonorejo	1	0	0,0		0,0		0,0	
8	Kandat	Blabak	0	0	#DIV/0!		#DIV/0!		#DIV/0!	
9	Wates	Wates	1	0	0,0		0,0		0,0	
10		Sidomulyo	1	1	100,0		0,0		0,0	
11	Ngancar	Ngancar	0	0	#DIV/0!		#DIV/0!		#DIV/0!	
12	Puncu	Puncu	0	0	#DIV/0!		#DIV/0!		#DIV/0!	
13	Plosoklaten	Plosoklaten	0	0	#DIV/0!		#DIV/0!		#DIV/0!	
14		Pranggang	0	0	#DIV/0!		#DIV/0!		#DIV/0!	
15	Gurah	Gurah	0	0	#DIV/0!		#DIV/0!		#DIV/0!	
16		Adan-Adan	2	2	100,0		0,0		0,0	
17	Pagu	Pagu	3	3	100,0		0,0		0,0	
18	Gampengrejo	Gampeng	1	0	0,0	1	100,0		0,0	
19	Grogol	Grogol	1	1	100,0		0,0		0,0	
20	Papar	Papar	1	1	100,0		0,0		0,0	
21	Purwoasri	Purwoasri	1	1	100,0		0,0		0,0	
22		Sumberejo	0	0	#DIV/0!		#DIV/0!		#DIV/0!	
23	Plemahan	Puhjarak	0	0	#DIV/0!		#DIV/0!		#DIV/0!	
24	Pare	Pare	0	0	#DIV/0!		#DIV/0!		#DIV/0!	
25		Bendo	2	2	100,0		0,0		0,0	
26		Sidorejo	0	0	#DIV/0!		#DIV/0!		#DIV/0!	
27	Kepung	Kepung	0	0	#DIV/0!		#DIV/0!		#DIV/0!	
28		Keling	1	1	100,0		0,0		0,0	
29	Kandangan	Kandangan	0	0	#DIV/0!		#DIV/0!		#DIV/0!	
30	Tarokan	Tarokan	4	3	75,0	1	25,0		0,0	
31	Kunjang	Kunjang	0	0	#DIV/0!		#DIV/0!		#DIV/0!	
32	Banyakan	Tiron	0	0	#DIV/0!		#DIV/0!		#DIV/0!	
33	Ringinrejo	Sambi	0	0	#DIV/0!		#DIV/0!		#DIV/0!	
34	Kayen Kidul	Bangsongan	0	0	#DIV/0!		#DIV/0!		#DIV/0!	
35		Kayen Kidul	1	1	100,0		0,0		0,0	
36	Ngasem	Ngasem	1	1	100,0		0,0		0,0	
37	Badas	Badas	1	0	0,0		0,0	1	100,0	
JUMLAH (KAB/KOTA)			24	18	75,0	3	12,5	1	4,2	0
ANGKA CACAT TINGKAT 2 PER 1.000.000 PENDUDUK						1,9				

Sumber: SIPK 2023

TABEL 66

**JUMLAH KASUS TERDAFTAR DAN ANGKA PREVALENSI PENYAKIT KUSTA MENURUT TIPE/JENIS, USIA, KECAMATAN, DAN PUSKESMAS
KABUPATEN KEDIRI
TAHUN 2023**

NO	KECAMATAN	PUSKESMAS	KASUS TERDAFTAR									
			PAUSI BASILER/KUSTA KERING			MULTI BASILER/KUSTA BASAH			JUMLAH			
			ANAK	DEWASA	TOTAL	ANAK	DEWASA	TOTAL	ANAK	DEWASA	TOTAL	
1	2	3	4	5	6	7	8	9	10	11	12	
1	Semen	Semen	0	0	0	-		0	0	0	0	
2	Mojo	Mojo	0	0	0	-		0	0	0	0	
3		Ngadi	0	0	0	-		0	0	0	0	
4	Kras	Kras	0	0	0		1	1	0	1	1	
5		Pelas	0	0	0		1	1	0	1	1	
6	Ngadiluwih	Ngadiluwih	0	0	0	-		0	0	0	0	
7		Wonorejo	0	0	0		1	1	0	1	1	
8	Kandat	Blabak	0	0	0	-		0	0	0	0	
9	Wates	Wates	0	0	0		1	1	0	1	1	
10		Sidomulyo	0	0	0		1	1	0	1	1	
11	Ngancar	Ngancar	0	0	0	-		0	0	0	0	
12	Puncu	Puncu	0	0	0	-		0	0	0	0	
13	Plosoklaten	Plosoklaten	0	0	0	-		0	0	0	0	
14		Pranggang	0	0	0	-		0	0	0	0	
15	Gurah	Gurah	0	0	0	-		0	0	0	0	
16		Adan-Adan	0	0	0		2	2	0	2	2	
17	Pagu	Pagu	0	0	0		3	3	0	3	3	
18	Gampengrejo	Gampeng	0	0	0		1	1	0	1	1	
19	Grogol	Grogol	0	0	0		1	1	0	1	1	
20	Papar	Papar	0	1	1	-		0	0	1	1	
21	Purwoasri	Purwoasri	0	0	0		1	1	0	1	1	
22		Sumberejo	0	0	0	-		0	0	0	0	
23	Plemahan	Puhjark	0	0	0	-		0	0	0	0	
24	Pare	Pare	0	0	0	-		0	0	0	0	
25		Bendo	0	0	0		2	2	0	2	2	
26		Sidorejo	0	0	0	-		0	0	0	0	
27	Kepung	Kepung	0	0	0	-		0	0	0	0	
28		Keling	0	0	0		1	1	0	1	1	
29	Kandangan	Kandangan	0	0	0	-		0	0	0	0	
30	Tarokan	Tarokan	0	0	0		4	4	0	4	4	
31	Kunjang	Kunjang	0	0	0	-		0	0	0	0	
32	Banyakan	Tiron	0	0	0	-		0	0	0	0	
33	Ringinrejo	Sambi	0	0	0	-		0	0	0	0	
34	Kayen Kidul	Bangsongan	0	0	0	-		0	0	0	0	
35		Kayen Kidul	0	0	0		1	1	0	1	1	
36	Ngasem	Ngasem	0	0	0		1	1	0	1	1	
37	Badas	Badas	0	0	0	1	-	1	1	0	1	
JUMLAH (KAB/KOTA)			0	1	1	1	22	23	1	23	24	
ANGKA PREVALENSI PER 10.000 PENDUDUK												0,2

Sumber: SIPK 2023

TABEL 67

**PENDERITA KUSTA SELESAI BEROBAT (RELEASE FROM TREATMENT/RFT) MENURUT TIPE, KECAMATAN, DAN PUSKESMAS
KABUPATEN KEDIRI
TAHUN 2023**

NO	KECAMATAN	PUSKESMAS	KUSTA (PB)			KUSTA (MB)		
			TAHUN 2022			TAHUN 2021		
			JML PENDERITA BARU ^a	JML PENDERITA RFT	RFT RATE PB (%)	JML PENDERITA BARU ^b	JML PENDERITA RFT	RFT RATE MB (%)
1	2	3	4	5	6	7	8	9
1	Semen	Semen	0		#DIV/0!	0	0	#DIV/0!
2	Mojo	Mojo	0		#DIV/0!	0	0	#DIV/0!
3		Ngadi	0		#DIV/0!	1	1	100,0
4	Kras	Kras	0		#DIV/0!	1	1	100,0
5		Pelas	0		#DIV/0!	0	0	#DIV/0!
6	Ngadiluwih	Ngadiluwih	0		#DIV/0!	0	0	#DIV/0!
7		Wonorejo	0		#DIV/0!	0	0	#DIV/0!
8	Kandat	Blabak	0		#DIV/0!	1	1	100,0
9	Wates	Wates	0		#DIV/0!	0	0	#DIV/0!
10		Sidomulyo	0		#DIV/0!	0	0	#DIV/0!
11	Ngancar	Ngancar	1	1	100,0	0	0	#DIV/0!
12	Puncu	Puncu	0		#DIV/0!	1	1	100,0
13	Plosoklaten	Plosoklaten	0		#DIV/0!	0	0	#DIV/0!
14		Pranggang	0		#DIV/0!	0	0	#DIV/0!
15	Gurah	Gurah	0		#DIV/0!	0	0	#DIV/0!
16		Adan-Adan	0		#DIV/0!	0	0	#DIV/0!
17	Pagu	Pagu	0		#DIV/0!	0	0	#DIV/0!
18	Gampengrejo	Gampeng	0		#DIV/0!	0	0	#DIV/0!
19	Grogol	Grogol	0		#DIV/0!	0	0	#DIV/0!
20	Papar	Papar	0		#DIV/0!	1	1	100,0
21	Purwoasri	Purwoasri	0		#DIV/0!	2	2	100,0
22		Sumberejo	0		#DIV/0!	0	0	#DIV/0!
23	Plemahan	Puhjark	0		#DIV/0!	0	0	#DIV/0!
24	Pare	Pare	0		#DIV/0!	0	0	#DIV/0!
25		Bendo	0		#DIV/0!	0	0	#DIV/0!
26		Sidorejo	0		#DIV/0!	0	0	#DIV/0!
27	Kepung	Kepung	0		#DIV/0!	0	0	#DIV/0!
28		Keling	0		#DIV/0!	0	0	#DIV/0!
29	Kandangan	Kandangan	0		#DIV/0!	0	0	#DIV/0!
30	Tarokan	Tarokan	0		#DIV/0!	2	2	100,0
31	Kunjang	Kunjang	0		#DIV/0!	0	0	#DIV/0!
32	Banyakan	Tiron	0		#DIV/0!	1	0	0,0
33	Ringinrejo	Sambi	0		#DIV/0!	0	0	#DIV/0!
34	Kayen Kidul	Bangsongan	0		#DIV/0!	0	0	#DIV/0!
35		Kayen Kidul	0		#DIV/0!	1	1	100,0
36	Ngasem	Ngasem	0		#DIV/0!	1	1	100,0
37	Badas	Badas	0		#DIV/0!	1	1	100,0
JUMLAH (KAB/KOTA)			1	1	100,0	13	12	92,3

Sumber: SIPK 2023

Keterangan :

- a = Penderita kusta PB merupakan penderita pada kohort yang sama, yaitu diambil dari penderita baru yang masuk dalam kohort yang sama 1 tahun sebelumnya, misalnya: untuk mencari RFT rate tahun 2021, maka dapat dihitung dari penderita baru tahun 2020 yang menyelesaikan pengobatan tepat waktu
- b= Penderita kusta MB merupakan penderita pada kohort yang sama, yaitu diambil dari penderita baru yang masuk dalam kohort yang sama 2 tahun sebelumnya, misalnya: untuk mencari RFT rate tahun 2021, maka dapat dihitung dari penderita baru tahun 2019 yang menyelesaikan pengobatan tepat waktu

TABEL 68

**JUMLAH KASUS AFP (NON POLIO) MENURUT KECAMATAN DAN PUSKESMAS
KABUPATEN KEDIRI
TAHUN 2023**

NO	KECAMATAN	PUSKESMAS	JUMLAH PENDUDUK <15 TAHUN	JUMLAH KASUS AFP (NON POLIO)
1	2	3	4	5
1	Semen	Semen	11.054	0
2	Mojo	Mojo	11.024	2
3		Ngadi	7.205	0
4	Kras	Kras	7.462	2
5		Pelas	4.604	0
6	Ngadiluwih	Ngadiluwih	8.434	1
7		Wonorejo	7.724	0
8	Kandat	Blabak	13.752	1
9	Wates	Wates	9.877	1
10		Sidomulyo	7.516	0
11	Ngancar	Ngancar	10.629	3
12	Puncu	Puncu	12.603	0
13	Plosoklaten	Plosoklaten	7.104	1
14		Pranggang	8.467	1
15	Gurah	Gurah	9.117	1
16		Adan-Adan	7.040	0
17	Pagu	Pagu	8.348	1
18	Gampengrejo	Gampeng	7.227	0
19	Grogol	Grogol	9.133	1
20	Papar	Papar	9.745	0
21	Purwoasri	Purwoasri	6.535	0
22		Sumberejo	4.149	0
23	Plemahan	Puhjark	11.562	0
24	Pare	Pare	6.825	0
25		Bendo	7.301	0
26		Sidorejo	8.207	0
27	Kepung	Kepung	9.311	0
28		Keling	8.746	1
29	Kandangan	Kandangan	11.073	0
30	Tarokan	Tarokan	14.799	0
31	Kunjang	Kunjang	6.817	0
32	Banyakan	Tiron	12.085	0
33	Ringinrejo	Sambi	11.592	0
34	Kayen Kidul	Bangsongan	3.952	0
35		Kayen Kidul	4.760	1
36	Ngasem	Ngasem	14.561	1
37	Badas	Badas	13.365	1
JUMLAH (KAB/KOTA)			333.705	19
AFP RATE (NON POLIO) PER 100.000 PENDUDUK USIA < 15 TAHUN				5,7

Sumber: Laporan Surveilans PD3I 2023

Keterangan: Jumlah kasus adalah seluruh kasus yang ada di wilayah kerja puskesmas tersebut termasuk kasus yang ditemukan di RS

TABEL 69

**JUMLAH KASUS PENYAKIT YANG DAPAT DICEGAH DENGAN IMUNISASI (PD3I) MENURUT JENIS KELAMIN, KECAMATAN, DAN PUSKESMAS
KABUPATEN KEDIRI
TAHUN 2023**

NO	KECAMATAN	PUSKESMAS	JUMLAH KASUS PD3I																		
			DIFTERI				PERTUSIS			TETANUS NEONATORUM				HEPATITIS B			SUSPEK CAMPAK				
			JUMLAH KASUS			MENINGGAL	L	P	L+P	JUMLAH KASUS			MENINGGAL	JUMLAH KASUS			L	P	L+P		
			L	P	L+P					L	P	L+P		L	P	L+P					
1	2	3	4	5	6	7	8	9	10	11	12	13	14	15	16	17	18	19	20		
1	Semen	Semen	0	0	0	0	0	0	0	0	0	0	0	0			0	5	4	9	
2	Mojo	Mojo	0	0	0	0	0	0	0	0	0	0	0	0			0	2	2	4	
3		Ngadi	0	0	0	0	0	0	0	0	0	0	0	0			0	1	1	2	
4	Kras	Kras	0	0	0	0	0	0	0	0	0	0	0	0			0	3	3	6	
5		Pelas	0	0	0	0	0	0	0	0	0	0	0	0			0	1	1	2	
6	Ngadiluwih	Ngadiluwih	0	0	0	0	0	0	0	0	0	0	0	0			0	1	2	3	
7		Wonorejo	0	0	0	0	0	0	0	0	0	0	0	0			0	1	0	1	
8	Kandat	Blabak	1	0	1	0	0	0	0	0	0	0	0	0			0	3	2	5	
9	Wates	Wates	0	0	0	0	0	0	0	0	0	0	0	0			0	1	2	3	
10		Sidomulyo	0	1	1	0	0	0	0	0	0	0	0	0			0	1	0	1	
11	Ngancar	Ngancar	1	0	1	0	0	0	0	0	0	0	0	0			0	1	3	4	
12	Puncu	Puncu	0	0	0	0	0	0	0	0	0	0	0	0			0	1	0	1	
13	Plosoklaten	Plosoklaten	0	0	0	0	0	0	0	0	0	0	0	0			0	1	5	6	
14		Pranggang	0	0	0	0	0	0	0	0	0	0	0	0			0	0	1	1	
15	Gurah	Gurah	0	0	0	0	0	0	0	0	0	0	0	0			0	1	3	4	
16		Adan-Adan	1	0	1	0	0	0	0	0	0	0	0	0			0	1	2	3	
17	Pagu	Pagu	1	0	1	0	0	0	0	0	0	0	0	0			0	2	0	2	
18	Gampengrejo	Gampeng	0	0	0	0	0	0	0	0	0	0	0	0			0	2	6	8	
19	Grogol	Grogol	0	0	0	0	2	1	3	0	0	0	0	0			0	0	0	0	
20	Papar	Papar	0	0	0	0	0	0	0	0	0	0	0	0			0	0	4	4	
21	Purwoasri	Purwoasri	0	0	0	0	0	0	0	0	0	0	0	0			0	0	1	1	
22		Sumberejo	0	0	0	0	0	0	0	0	0	0	0	0			0	0	0	0	
23	Plemahan	Puhjarak	0	0	0	0	0	0	0	0	0	0	0	0			0	1	0	1	
24	Pare	Pare	0	0	0	0	0	0	0	0	0	0	0	0			0	1	1	2	
25		Bendo	0	0	0	0	0	0	0	0	0	0	0	0			0	0	1	1	
26		Sidorejo	0	0	0	0	0	0	0	0	0	0	0	0			0	0	2	2	
27	Kepung	Kepung	0	0	0	0	0	0	0	0	0	0	0	0			0	0	1	1	
28		Keling	0	0	0	0	0	0	0	0	0	0	0	0			0	2	0	2	
29	Kandangan	Kandangan	0	0	0	0	0	0	0	0	0	0	0	0			0	6	7	13	
30	Tarokan	Tarokan	0	0	0	0	0	0	0	0	0	0	0	0			0	0	0	0	
31	Kunjang	Kunjang	0	0	0	0	0	0	0	0	0	0	0	0			0	0	1	1	
32	Banyakan	Tiron	0	1	1	0	0	0	0	0	0	0	0	0			0	4	1	5	
33	Ringinrejo	Sambi	0	0	0	0	0	1	1	0	0	0	0	0			0	1	3	4	
34	Kayen Kidul	Bangsongan	0	0	0	0	0	0	0	0	0	0	0	0			0	0	2	2	
35		Kayen Kidul	0	0	0	0	0	0	0	0	0	0	0	0			0	0	0	0	
36	Ngasem	Ngasem	2	1	3	0	0	0	0	0	0	0	0	0			0	2	5	7	
37	Badas	Badas	0	0	0	0	0	0	0	0	0	0	0	0			0	1	0	1	
JUMLAH (KAB/KOTA)			6	3	9	0	2	2	4	0	0	0	0	0	0	0	0	46	66	112	
CASE FATALITY RATE (%)							0,0					#DIV/0!									
INCIDENCE RATE SUSPEK CAMPAK																2,9	4,1	7,0			

Sumber: Laporan Surveilans 2023

TABEL 70

**KEJADIAN LUAR BIASA (KLB) DI DESA/KELURAHAN YANG DITANGANI < 24 JAM
KABUPATEN KEDIRI
TAHUN 2023**

NO	KECAMATAN	PUSKESMAS	KLB DI DESA/KELURAHAN		
			JUMLAH	DITANGANI <24 JAM	%
1	2	3	4	5	6
1	Semen	Semen	0	0	#DIV/0!
2	Mojo	Mojo	0	0	#DIV/0!
3		Ngadi	0	0	#DIV/0!
4	Kras	Kras	0	0	#DIV/0!
5		Pelas	0	0	#DIV/0!
6	Ngadiluwih	Ngadiluwih	0	0	#DIV/0!
7		Wonorejo	0	0	#DIV/0!
8	Kandat	Blabak	0	0	#DIV/0!
9	Wates	Wates	0	0	#DIV/0!
10		Sidomulyo	0	0	#DIV/0!
11	Ngancar	Ngancar	0	0	#DIV/0!
12	Puncu	Puncu	0	0	#DIV/0!
13	Plosoklaten	Plosoklaten	0	0	#DIV/0!
14		Pranggang	0	0	#DIV/0!
15	Gurah	Gurah	0	0	#DIV/0!
16		Adan-Adan	0	0	#DIV/0!
17	Pagu	Pagu	0	0	#DIV/0!
18	Gampengrejo	Gampeng	1	1	100,0
19	Grogol	Grogol	0	0	#DIV/0!
20	Papar	Papar	0	0	#DIV/0!
21	Purwoasri	Purwoasri	0	0	#DIV/0!
22		Sumberejo	0	0	#DIV/0!
23	Plemahan	Puhjark	0	0	#DIV/0!
24	Pare	Pare	0	0	#DIV/0!
25		Bendo	0	0	#DIV/0!
26		Sidorejo	0	0	#DIV/0!
27	Kepung	Kepung	0	0	#DIV/0!
28		Keling	0	0	#DIV/0!
29	Kandangan	Kandangan	0	0	#DIV/0!
30	Tarokan	Tarokan	0	0	#DIV/0!
31	Kunjang	Kunjang	0	0	#DIV/0!
32	Banyakan	Tiron	0	0	#DIV/0!
33	Ringinrejo	Sambi	1	1	100,0
34	Kayen Kidul	Bangsongan	0	0	#DIV/0!
35		Kayen Kidul	0	0	#DIV/0!
36	Ngasem	Ngasem	0	0	#DIV/0!
37	Badas	Badas	0	0	#DIV/0!
JUMLAH (KAB/KOTA)			2	2	100,0

Sumber: Laporan Surveilans PD3I 2023

TABEL 71

**JUMLAH PENDERITA DAN KEMATIAN PADA KLB MENURUT JENIS KEJADIAN LUAR BIASA (KLB)
KABUPATEN KEDIRI
TAHUN 2023**

NO	JENIS KEJADIAN LUAR BIASA	YANG TERSERANG		WAKTU KEJADIAN (TANGGAL)			JUMLAH PENDERITA			KELOMPOK UMUR PENDERITA														JUMLAH KEMATIAN			JUMLAH PENDUDUK TERANCAH			ATTACK RATE (%)			CFR (%)				
		JUMLAH KEC	JUMLAH DESA/KEL	DIKETAHUI	DITANGGULANGI	AKHIR	L	P	L+P	0-7	8-28	1-11	1-4	5-9	10-14	15-19	20-44	45-54	55-59	60-69	70+	L	P	L+P	L	P	L+P	L	P	L+P	L	P	L+P				
										HARI	HARI	BLN	THN	THN	THN	THN	THN	THN	THN	THN	THN													THN			
1	2	3	4	5	6	7	8	9	10	11	12	13	14	15	16	17	18	19	20	21	22	23	24	25	26	27	28	29	30	31	32	33	34				
1	Pertusis	1	1	05/10/2023	05/10/2023	26/10/2023	2	1	3	0	0	1	0	0	0	0	2	0	0	0	0	0	0	0	2220	2157	4.377	0,1	0,0	0,1	0,0	0,0	0,0				
2	Pertusis	1	1	11/09/2023	11/09/2023	01/10/2023	0	1	1	0	0	1	0	0	0	0	0	0	0	0	0	0	0	0	2.378	2.852	5.230	0,0	0,0	0,0	####	0,0	0,0				

Sumber: Laporan Surveilans PD3I 2023

TABEL 72

**KASUS DEMAM BERDARAH DENGUE (DBD) MENURUT JENIS KELAMIN, KECAMATAN, DAN PUSKESMAS
KABUPATEN KEDIRI
TAHUN 2023**

NO	KECAMATAN	PUSKESMAS	DEMAM BERDARAH DENGUE (DBD)								
			JUMLAH KASUS			MENINGGAL			CFR (%)		
			L	P	L+P	L	P	L+P	L	P	L+P
1	2	3	4	5	6	7	8	9	10	11	12
1	Semen	Semen	0	2	2	0	1	1	#DIV/0!	50,0	50,0
2	Mojo	Mojo	3	0	3	0	0	0	0,0	#DIV/0!	0,0
3		Ngadi	1	1	2	0	0	0	0,0	0,0	0,0
4	Kras	Kras	1	2	3	0	0	0	0,0	0,0	0,0
5		Pelas	2	1	3	0	0	0	0,0	0,0	0,0
6	Ngadiluwih	Ngadiluwih	0	0	0	0	0	0	#DIV/0!	#DIV/0!	#DIV/0!
7		Wonorejo	1	0	1	0	0	0	0,0	#DIV/0!	0,0
8	Kandat	Blabak	0	3	3	0	0	0	#DIV/0!	0,0	0,0
9	Wates	Wates	2	1	3	0	0	0	0,0	0,0	0,0
10		Sidomulyo	2	7	9	0	0	0	0,0	0,0	0,0
11	Ngancar	Ngancar	4	3	7	0	0	0	0,0	0,0	0,0
12	Puncu	Puncu	7	7	14	0	0	0	0,0	0,0	0,0
13	Plosoklaten	Plosoklaten	0	5	5	0	0	0	#DIV/0!	0,0	0,0
14		Pranggang	9	11	20	0	0	0	0,0	0,0	0,0
15	Gurah	Gurah	2	3	5	0	1	1	0,0	33,3	20,0
16		Adan-Adan	5	1	6	0	0	0	0,0	0,0	0,0
17	Pagu	Pagu	4	3	7	0	0	0	0,0	0,0	0,0
18	Gampengrejo	Gampeng	4	6	10	0	0	0	0,0	0,0	0,0
19	Grogol	Grogol	1	2	3	0	0	0	0,0	0,0	0,0
20	Papar	Papar	3	7	10	0	0	0	0,0	0,0	0,0
21	Purwoasri	Purwoasri	1	3	4	0	0	0	0,0	0,0	0,0
22		Sumberejo	3	2	5	0	0	0	0,0	0,0	0,0
23	Plemahan	Puhjark	11	9	20	0	0	0	0,0	0,0	0,0
24	Pare	Pare	6	6	12	0	0	0	0,0	0,0	0,0
25		Bendo	5	10	15	0	1	1	0,0	10,0	6,7
26		Sidorejo	7	8	15	0	0	0	0,0	0,0	0,0
27	Kepung	Kepung	7	5	12	0	0	0	0,0	0,0	0,0
28		Keling	8	10	18	0	0	0	0,0	0,0	0,0
29	Kandangan	Kandangan	7	4	11	0	0	0	0,0	0,0	0,0
30	Tarokan	Tarokan	1	0	1	0	0	0	0,0	#DIV/0!	0,0
31	Kunjang	Kunjang	8	4	12	0	0	0	0,0	0,0	0,0
32	Banyakan	Tiron	10	4	14	0	0	0	0,0	0,0	0,0
33	Ringinrejo	Sambi	2	2	4	0	0	0	0,0	0,0	0,0
34	Kayen Kidul	Bangsongan	2	2	4	0	0	0	0,0	0,0	0,0
35		Kayen Kidul	4	0	4	0	0	0	0,0	#DIV/0!	0,0
36	Ngasem	Ngasem	6	2	8	0	0	0	0,0	0,0	0,0
37	Badas	Badas	33	13	46	0	0	0	0,0	0,0	0,0
JUMLAH KASUS (KAB/KOTA)			172	149	321	0	3	3	0,0	2,0	0,9
ANGKA KESAKITAN DBD PER 100.000 PENDUDUK			20,1								

Sumber: Laporan KDRS (sebutkan)

Keterangan: Jumlah kasus adalah seluruh kasus yang ada di wilayah kerja puskesmas tersebut termasuk kasus yang ditemukan di RS

TABEL 73

**KESAKITAN DAN KEMATIAN AKIBAT MALARIA MENURUT JENIS KELAMIN, KECAMATAN, DAN PUSKESMAS
KABUPATEN KEDIRI
TAHUN 2023**

NO	KECAMATAN	PUSKESMAS	MALARIA															
			SUSPEK	KONFIRMASI LABORATORIUM			% KONFIRMASI LABORATORIUM	POSITIF			PENGobatan STANDAR	% PENGobatan STANDAR	MENINGGAL			CFR		
				MIKROSKOPIS	RAPID DIAGNOSTIC TEST (RDT)	TOTAL		L	P	L+P			L	P	L+P	L	P	L+P
1	2	3	4	5	6	7	8	9	10	11	12	13	14	15	16	17	18	19
1	Semen	Semen			0	0	#DIV/0!	0	0	0	0	#DIV/0!	0	0	0	#DIV/0!	#DIV/0!	#DIV/0!
2	Mojo	Mojo			0	0	#DIV/0!	0	0	0	0	#DIV/0!	0	0	0	#DIV/0!	#DIV/0!	#DIV/0!
3		Ngadi			0	0	#DIV/0!	0	0	0	0	#DIV/0!	0	0	0	#DIV/0!	#DIV/0!	#DIV/0!
4	Kras	Kras			0	0	#DIV/0!	0	0	0	0	#DIV/0!	0	0	0	#DIV/0!	#DIV/0!	#DIV/0!
5		Pelas			0	0	#DIV/0!	0	0	0	0	#DIV/0!	0	0	0	#DIV/0!	#DIV/0!	#DIV/0!
6	Ngadiluwih	Ngadiluwih			0	0	#DIV/0!	0	0	0	0	#DIV/0!	0	0	0	#DIV/0!	#DIV/0!	#DIV/0!
7		Wonorejo			0	0	#DIV/0!	0	0	0	0	#DIV/0!	0	0	0	#DIV/0!	#DIV/0!	#DIV/0!
8	Kandat	Blabak			0	0	#DIV/0!	0	0	0	0	#DIV/0!	0	0	0	#DIV/0!	#DIV/0!	#DIV/0!
9	Wates	Wates	1	1	0	1	100,0	1	0	1	1	100,0	0	0	0	0,0	#DIV/0!	0,0
10		Sidomulyo	1	1	0	1	100,0	1	0	1	1	100,0	0	0	0	0,0	#DIV/0!	0,0
11	Ngancar	Ngancar			0	0	#DIV/0!	0	0	0	0	#DIV/0!	0	0	0	#DIV/0!	#DIV/0!	#DIV/0!
12	Puncu	Puncu			0	0	#DIV/0!	0	0	0	0	#DIV/0!	0	0	0	#DIV/0!	#DIV/0!	#DIV/0!
13	Plosoklaten	Plosoklaten			0	0	#DIV/0!	0	0	0	0	#DIV/0!	0	0	0	#DIV/0!	#DIV/0!	#DIV/0!
14		Pranggang			0	0	#DIV/0!	0	0	0	0	#DIV/0!	0	0	0	#DIV/0!	#DIV/0!	#DIV/0!
15	Gurah	Gurah			0	0	#DIV/0!	0	0	0	0	#DIV/0!	0	0	0	#DIV/0!	#DIV/0!	#DIV/0!
16		Adan-Adan	1	1	0	1	100,0	1	0	1	1	100,0	0	0	0	0,0	#DIV/0!	0,0
17	Pagu	Pagu			0	0	#DIV/0!	0	0	0	0	#DIV/0!	0	0	0	#DIV/0!	#DIV/0!	#DIV/0!
18	Gampengrejo	Gampeng	1	1	0	1	100,0	1	0	1	1	100,0	0	0	0	0,0	#DIV/0!	0,0
19	Grogol	Grogol	1	1	0	1	100,0	1	0	1	1	100,0	0	0	0	0,0	#DIV/0!	0,0
20	Papar	Papar			0	0	#DIV/0!	0	0	0	0	#DIV/0!	0	0	0	#DIV/0!	#DIV/0!	#DIV/0!
21	Purwoasri	Purwoasri	1	1	0	1	100,0	1	0	1	1	100,0	0	0	0	0,0	#DIV/0!	0,0
22		Sumberejo			0	0	#DIV/0!	0	0	0	0	#DIV/0!	0	0	0	#DIV/0!	#DIV/0!	#DIV/0!
23	Plemahan	Puhjarak	1	1	0	1	100,0	1	0	1	1	100,0	0	0	0	0,0	#DIV/0!	0,0
24	Pare	Pare			0	0	#DIV/0!	0	0	0	0	#DIV/0!	0	0	0	#DIV/0!	#DIV/0!	#DIV/0!
25		Bendo	1	1	0	1	100,0	1	0	1	1	100,0	0	0	0	0,0	#DIV/0!	0,0
26		Sidorejo			0	0	#DIV/0!	0	0	0	0	#DIV/0!	0	0	0	#DIV/0!	#DIV/0!	#DIV/0!
27	Kepung	Kepung			0	0	#DIV/0!	0	0	0	0	#DIV/0!	0	0	0	#DIV/0!	#DIV/0!	#DIV/0!
28		Keling			0	0	#DIV/0!	0	0	0	0	#DIV/0!	0	0	0	#DIV/0!	#DIV/0!	#DIV/0!
29	Kandangan	Kandangan	1	1	0	1	100,0	1	0	1	1	100,0	0	0	0	0,0	#DIV/0!	0,0
30	Tarokan	Tarokan			0	0	#DIV/0!	0	0	0	0	#DIV/0!	0	0	0	#DIV/0!	#DIV/0!	#DIV/0!
31	Kunjang	Kunjang			0	0	#DIV/0!	0	0	0	0	#DIV/0!	0	0	0	#DIV/0!	#DIV/0!	#DIV/0!
32	Banyakan	Tiron	1	1	0	1	100,0	1	0	1	1	100,0	0	0	0	0,0	#DIV/0!	0,0
33	Ringinrejo	Sambi	1	1	0	1	100,0	1	0	1	1	100,0	0	0	0	0,0	#DIV/0!	0,0
34	Kayen Kidul	Bangsongan			0	0	#DIV/0!	0	0	0	0	#DIV/0!	0	0	0	#DIV/0!	#DIV/0!	#DIV/0!
35		Kayen Kidul			0	0	#DIV/0!	0	0	0	0	#DIV/0!	0	0	0	#DIV/0!	#DIV/0!	#DIV/0!
36	Ngasem	Ngasem			0	0	#DIV/0!	0	0	0	0	#DIV/0!	0	0	0	#DIV/0!	#DIV/0!	#DIV/0!
37	Badas	Badas			0	0	#DIV/0!	0	0	0	0	#DIV/0!	0	0	0	#DIV/0!	#DIV/0!	#DIV/0!
JUMLAH (KAB/KOTA)			11	11	0	11	100,0	11	0	11	11	100,0	0	0	0	0,0	#DIV/0!	0,0
ANGKA KESAKITAN (ANNUAL PARASITE INCIDENCE) PER 1.000 PENDUDUK			0,0															

Sumber: Esismal (sebutkan)

Ket Jumlah kasus adalah seluruh kasus yang ada di wilayah kerja puskesmas tersebut termasuk kasus yang ditemukan di RS

JUMLAH (KAB/KOTA)	4	10	14	0	0	0	0	0	0	1	4	5	3	6	9
--------------------------	----------	-----------	-----------	----------	----------	----------	----------	----------	----------	----------	----------	----------	----------	----------	----------

Sumber: Laporan Filariasis Puskesmas

Keterangan : Jumlah kasus adalah seluruh kasus yang ada di wilayah kerja puskesmas tersebut termasuk kasus yang ditemukan di RS

TABEL 75

**PELAYANAN KESEHATAN PENDERITA HIPERTENSI MENURUT JENIS KELAMIN, KECAMATAN, DAN PUSKESMAS
KABUPATEN KEDIRI
TAHUN 2023**

NO	KECAMATAN	PUSKESMAS	JUMLAH ESTIMASI PENDERITA			MENDAPAT PELAYANAN KESEHATAN					
			HIPERTENSI BERUSIA ≥ 15 TAHUN			LAKI-LAKI		PEREMPUAN		LAKI-LAKI + PEREMPUAN	
			LAKI-LAKI	PEREMPUAN	LAKI-LAKI + PEREMPUAN	JUMLAH	%	JUMLAH	%	JUMLAH	%
1	2	3	4	5	6	7	8	9	10	11	12
1	Semen	Semen	7.301	7.700	15.001	1.350	18,5	4.984	64,7	6.334	42,2
2	Mojo	Mojo	7.832	7.112	14.944	3.440	43,9	9.217	129,6	12.657	84,7
3		Ngadi	4.842	4.927	9.769	1.163	24,0	2.749	55,8	3.912	40,0
4	Kras	Kras	5.375	4.733	10.108	2.168	40,3	3.099	65,5	5.267	52,1
5		Pelas	3.059	3.188	6.247	449	14,7	515	16,2	964	15,4
6	Ngadiluwih	Ngadiluwih	5.654	5.786	11.440	3.553	62,8	6.250	108,0	9.803	85,7
7		Wonorejo	5.468	5.002	10.470	3.905	71,4	4.633	92,6	8.538	81,5
8	Kandat	Blabak	9.547	9.095	18.642	3.827	40,1	6.042	66,4	9.869	52,9
9	Wates	Wates	6.534	6.866	13.400	1.570	24,0	3.615	52,7	5.185	38,7
10		Sidomulyo	5.122	5.075	10.197	496	9,7	1.833	36,1	2.329	22,8
11	Ngancar	Ngancar	7.228	7.183	14.411	2.125	29,4	4.529	63,1	6.654	46,2
12	Puncu	Puncu	8.966	8.115	17.081	5.070	56,5	7.309	90,1	12.379	72,5
13	Plosoklaten	Plosoklaten	5.306	4.316	9.622	1.276	24,0	3.244	75,2	4.520	47,0
14		Pranggang	5.861	5.615	11.476	835	14,2	2.957	52,7	3.792	33,0
15	Gurah	Gurah	6.326	6.032	12.358	977	15,4	2.589	42,9	3.566	28,9
16		Adan-Adan	5.051	4.487	9.538	1.218	24,1	2.639	58,8	3.857	40,4
17	Pagu	Pagu	5.561	5.762	11.323	3.185	57,3	5.390	93,5	8.575	75,7
18	Gampengrejo	Gampeng	4.657	5.149	9.806	686	14,7	990	19,2	1.676	17,1
19	Grogol	Grogol	6.349	6.032	12.381	2.034	32,0	3.517	58,3	5.551	44,8
20	Papar	Papar	6.835	6.373	13.208	619	9,1	1.110	17,4	1.729	13,1
21	Purwoasri	Purwoasri	4.472	4.388	8.860	903	20,2	2.968	67,6	3.871	43,7
22		Sumberejo	2.734	2.894	5.628	1.191	43,6	1.750	60,5	2.941	52,3
23	Plemahan	Puhjarak	7.716	7.968	15.684	5.060	65,6	5.807	72,9	10.867	69,3
24	Pare	Pare	4.982	4.267	9.249	1.188	23,8	1.818	42,6	3.006	32,5
25		Bendo	4.472	5.443	9.915	1.107	24,8	1.885	34,6	2.992	30,2
26		Sidorejo	5.399	5.736	11.135	849	15,7	1.825	31,8	2.674	24,0
27	Kepung	Kepung	6.279	6.350	12.629	1.200	19,1	2.242	35,3	3.442	27,3
28		Keling	6.026	5.836	11.862	844	14,0	2.700	46,3	3.544	29,9
29	Kandangan	Kandangan	7.229	7.798	15.027	1.567	21,7	3.265	41,9	4.832	32,2
30	Tarokan	Tarokan	9.663	10.417	20.080	3.556	36,8	9.757	93,7	13.313	66,3
31	Kunjang	Kunjang	4.588	4.659	9.247	754	16,4	1.091	23,4	1.845	20,0
32	Banyakan	Tiron	8.205	8.189	16.394	1.818	22,2	2.342	28,6	4.160	25,4
33	Ringinrejo	Sambi	7.924	7.798	15.722	754	9,5	1.189	15,2	1.943	12,4
34	Kayen Kidul	Bangsongan	2.642	2.722	5.364	669	25,3	967	35,5	1.636	30,5
35		Kayen Kidul	3.407	3.040	6.447	868	25,5	1.145	37,7	2.013	31,2
36	Ngasem	Ngasem	9.340	10.420	19.760	932	10,0	2.227	21,4	3.159	16,0
37	Badas	Badas	8.412	9.734	18.146	1.800	21,4	3.636	37,4	5.436	30,0
38	Klinik dan RS	#REF!			0	4.695	#DIV/0!	5.304	#DIV/0!	9.999	#DIV/0!
JUMLAH (KAB/KOTA)			226.364	226.207	452.571	69.701	30,8	129.129	57,1	198.830	43,9

Sumber: Laporan Bulanan Puskesmas (SIPTIMEWA)

TABEL 76

**PELAYANAN KESEHATAN PENDERITA DIABETES MELITUS (DM) MENURUT KECAMATAN DAN PUSKESMAS
KABUPATEN KEDIRI
TAHUN 2023**

NO	KECAMATAN	PUSKESMAS	JUMLAH PENDERITA DM	PENDERITA DM YANG MENDAPATKAN PELAYANAN	
				JUMLAH	%
1	2	3	4	5	6
1	Semen	Semen	1077	1.077	100,0
2	Mojo		1073	1.038	96,7
3		Ngadi	701	686	97,9
4	Kras	Kras	726	726	100,0
5		Pelas	448	414	92,4
6	Ngadiluwih	Ngadiluwih	821	810	98,7
7		Wonorejo	752	752	100,0
8	Kandat	Blabak	1330	1.330	100,0
9	Wates	Wates	962	962	100,0
10		Sidomulyo	732	732	100,0
11	Ngancar	Ngancar	1035	843	81,4
12	Puncu	Puncu	1226	1.193	97,3
13	Plosoklaten	Plosoklaten	691	671	97,1
14		Pranggang	824	800	97,1
15	Gurah	Gurah	887	887	100,0
16		Adan-Adan	685	454	66,3
17	Pagu	Pagu	813	813	100,0
18	Gampengrejo	Gampeng	704	589	83,7
19	Grogol	Grogol	889	889	100,0
20	Papar	Papar	948	948	100,0
21	Purwoasri	Purwoasri	636	636	100,0
22		Sumberejo	404	372	92,1
23	Plemahan	Puhjark	1126	1.120	99,5
24	Pare	Pare	664	664	100,0
25		Bendo	712	712	100,0
26		Sidorejo	799	509	63,7
27	Kepung	Kepung	907	907	100,0
28		Keling	852	703	82,5
29	Kandangan	Kandangan	1079	377	34,9
30	Tarokan	Tarokan	1442	1.415	98,1
31	Kunjang	Kunjang	664	649	97,7
32	Banyakan	Tiron	1177	375	31,9
33	Ringinrejo	Sambi	1129	1.129	100,0
34	Kayen Kidul	Bangsongan	389	389	100,0
35		Kayen Kidul	464	458	98,7
36	Ngasem	Ngasem	1418	848	59,8
37	Badas	Badas	1303	695	53,3
JUMLAH (KAB/KOTA)			32489	28.572	87,9

Sumber: Laporan bulanan Pusk (SIPTIMEWA)

TABEL 77

**CAKUPAN DETEKSI DINI KANKER LEHER RAHIM DENGAN METODE IVA DAN KANKER PAYUDARA DENGAN PEMERIKSAAN KLINIS (SADANIS)
MENURUT KECAMATAN DAN PUSKESMAS
KABUPATEN KEDIRI
TAHUN 2023**

NO	KECAMATAN	PUSKESMAS	PUSKESMAS MELAKSANAKAN KEGIATAN	PEREMPUAN USIA 30-50 TAHUN	PEMERIKSAAN IVA		PEMERIKSAAN SADANIS		IVA POSITIF		CURIGA KANKER LEHER RAHIM		KRIOTERAPI		IVA POSITIF DAN CURIGA KANKER LEHER RAHIM DIRUJUK		TUMOR/BENJOLAN		CURIGA KANKER PAYUDARA		TUMOR DAN CURIGA KANKER PAYUDARA DIRUJUK	
					JUMLAH	%	JUMLAH	%	JUMLAH	%	JUMLAH	%	JUMLAH	%	JUMLAH	%	JUMLAH	%	JUMLAH	%	JUMLAH	%
1	2	3	4	5	6	7	8	9	10	11	12	13	14	15	16	17	18	19	20	21	22	23
1	Semen	Semen	1	8.187	261	3,2	271,0	3,3	0	0,0	0	0,0	0	#DIV/0!	0	#DIV/0!	2	0,7	0	0,0	0	0,0
2	Mojo	Mojo	1	7.564	625	8,3	633,0	8,4	2	0,3	0	0,0	0	0,0	2	100,0	0	0,0	0	0,0	0	#DIV/0!
3		Ngadi	1	5.242	154	2,9	236,0	4,5	0	0,0	1	0,6	0	#DIV/0!	1	100,0	0	0,0	0	0,0	0	#DIV/0!
4	Kras	Kras	1	5.033	37	0,7	265,0	5,3	0	0,0	0	0,0	0	#DIV/0!	0	#DIV/0!	0	0,0	0	0,0	0	#DIV/0!
5		Pelas	1	3.390	180	5,3	180,0	5,3	0	0,0	0	0,0	0	#DIV/0!	0	#DIV/0!	0	0,0	0	0,0	0	#DIV/0!
6	Ngadiluwih	Ngadiluwih	1	6.153	369	6,0	371,0	6,0	8	2,2	0	0,0	0	0,0	8	100,0	1	0,3	1	0,3	2	100,0
7		Wonorejo	1	5.318	1.147	21,6	4346,0	81,7	0	0,0	0	0,0	0	#DIV/0!	0	#DIV/0!	0	0,0	0	0,0	0	#DIV/0!
8	Kandat	Blabak	1	9.673	730	7,5	3007,0	31,1	8	1,1	6	0,8	0	0,0	14	100,0	19	0,6	17	0,6	36	100,0
9	Wates	Wates	1	7.303	226	3,1	177,0	2,4	0	0,0	0	0,0	0	#DIV/0!	0	#DIV/0!	0	0,0	0	0,0	0	#DIV/0!
10		Sidomulyo	1	5.398	193	3,6	1970,0	36,5	0	0,0	0	0,0	0	#DIV/0!	0	#DIV/0!	0	0,0	0	0,0	0	#DIV/0!
11	Ngancar	Ngancar	1	7.638	137	1,8	266,0	3,5	0	0,0	0	0,0	0	#DIV/0!	0	#DIV/0!	0	0,0	0	0,0	0	#DIV/0!
12	Puncu	Puncu	1	8.629	201	2,3	520,0	6,0	3	1,5	0	0,0	0	0,0	3	100,0	2	0,4	0	0,0	2	100,0
13	Plosoklaten	Plosoklaten	1	4.589	211	4,6	834,0	18,2	7	3,3	0	0,0	0	0,0	7	100,0	0	0,0	0	0,0	0	#DIV/0!
14		Pranggang	1	5.972	571	9,6	606,0	10,1	2	0,4	0	0,0	0	0,0	2	100,0	0	0,0	0	0,0	0	#DIV/0!
15	Gurah	Gurah	1	6.414	283	4,4	2541,0	39,6	7	2,5	0	0,0	0	0,0	7	100,0	2	0,1	0	0,0	2	100,0
16		Adan-Adan	1	4.772	139	2,9	971,0	20,3	6	4,3	0	0,0	0	0,0	6	100,0	1	0,1	4	0,4	5	100,0
17	Pagu	Pagu	1	6.129	361	5,9	261,0	4,3	1	0,3	0	0,0	0	0,0	1	100,0	4	1,5	0	0,0	4	100,0
18	Gampengrejo	Gampeng	1	5.474	267	4,9	393,0	7,2	0	0,0	0	0,0	0	#DIV/0!	0	#DIV/0!	0	0,0	0	0,0	0	#DIV/0!
19	Grogol	Grogol	1	6.414	337	5,3	383,0	6,0	5	1,5	0	0,0	0	0,0	5	100,0	2	0,5	0	0,0	2	100,0
20	Papar	Papar	1	6.777	219	3,2	252,0	3,7	5	2,3	0	0,0	0	0,0	5	100,0	1	0,4	0	0,0	1	100,0
21	Purwoasri	Purwoasri	1	4.666	465	10,0	476,0	10,2	2	0,4	0	0,0	0	0,0	2	100,0	1	0,2	1	0,2	2	100,0
22		Sumberejo	1	3.079	555	18,0	566,0	18,4	0	0,0	0	0,0	0	#DIV/0!	0	#DIV/0!	0	0,0	0	0,0	0	#DIV/0!
23	Plemahan	Puhjarak	1	8.473	272	3,2	962,0	11,4	0	0,0	0	0,0	0	#DIV/0!	0	#DIV/0!	1	0,1	0	0,0	1	100,0
24	Pare	Pare	1	4.538	235	5,2	235,0	5,2	1	0,4	0	0,0	0	0,0	1	100,0	1	0,4	0	0,0	1	100,0
25		Bendo	1	5.789	538	9,3	585,0	10,1	3	0,6	2	0,4	0	0,0	5	100,0	5	0,9	0	0,0	5	100,0
26		Sidorejo	1	6.101	280	4,6	303,0	5,0	0	0,0	0	0,0	0	#DIV/0!	0	#DIV/0!	6	2,0	6	2,0	12	100,0
27	Kepung	Kepung	1	6.753	211	3,1	415,0	6,1	4	1,9	0	0,0	0	0,0	4	100,0	1	0,2	0	0,0	1	100,0
28		Keling	1	6.206	155	2,5	291,0	4,7	0	0,0	0	0,0	0	#DIV/0!	0	#DIV/0!	2	0,7	0	0,0	2	100,0
29	Kandangan	Kandangan	1	8.291	118	1,4	452,0	5,5	3	2,5	0	0,0	0	0,0	3	100,0	0	0,0	0	0,0	0	#DIV/0!
30	Tarokan	Tarokan	1	11.077	426	3,8	434,0	3,9	2	0,5	0	0,0	0	0,0	2	100,0	1	0,2	1	0,2	2	100,0
31	Kunjang	Kunjang	1	4.956	309	6,2	309,0	6,2	4	1,3	0	0,0	0	0,0	4	100,0	0	0,0	0	0,0	0	#DIV/0!
32	Banyakan	Tiron	1	8.708	111	1,3	206,0	2,4	7	6,3	0	0,0	0	0,0	7	100,0	0	0,0	0	0,0	0	#DIV/0!
33	Ringinrejo	Sambi	1	8.291	365	4,4	371,0	4,5	4	1,1	0	0,0	0	0,0	4	100,0	0	0,0	0	0,0	0	#DIV/0!
34	Kayen Kidul	Bangsongan	1	2.895	48	1,7	513,0	17,7	0	0,0	0	0,0	0	#DIV/0!	0	#DIV/0!	1	0,2	2	0,4	3	100,0
35		Kayen Kidul	1	3.232	140	4,3	214,0	6,6	0	0,0	0	0,0	0	#DIV/0!	0	#DIV/0!	0	0,0	0	0,0	0	#DIV/0!
36	Ngasem	Ngasem	1	11.078	988	8,9	988,0	8,9	0	0,0	1	0,1	0	#DIV/0!	1	100,0	1	0,1	0	0,0	1	100,0
37	Badas	Badas	1	10.352	319	3,1	353,0	3,4	6	1,9	0	0,0	0	0,0	6	100,0	1	0,3	0	0,0	1	100,0
JUMLAH (KAB/KOTA)			37	240.554	12.183	5,1	26.156	10,9	90	0,7	10	0,1	0	0,0	100	100,0	55	0,2	32	0,1	87	100,0

Sumber: ...Laporan bulanan puskesmas (SIPTIMEWA)

Keterangan: IVA: Inspeksi Visual dengan Asam asetat

* diisi dengan checklist (V)

TABEL 78

**PELAYANAN KESEHATAN ORANG DENGAN GANGGUAN JIWA (ODGJ) BERAT MENURUT KECAMATAN DAN PUSKESMAS
KABUPATEN KEDIRI
TAHUN 2023**

NO	KECAMATAN	PUSKESMAS	SASARAN ODGJ BERAT	PELAYANAN KESEHATAN ODGJ BERAT											MENDAPAT PELAYANAN KESEHATAN	
				SKIZOFRENIA			PSIKOTIK AKUT			TOTAL			JUMLAH	%		
				0-14 th	15 - 59 th	≥ 60 th	0-14 th	15 - 59 th	≥ 60 th	0-14 th	15 - 59 th	≥ 60 th				
1	2	3	4	5	6	7	8	9	10	11	12	13	14	15		
1	Semen	Semen	158		158						0	158	0	158	100,0	
2	Mojo	Mojo	149		149						0	149	0	149	100,0	
3		Ngadi	88		88						0	88	0	88	100,0	
4	Kras	Kras	84		84						0	84	0	84	100,0	
5		Pelas	88		88						0	88	0	88	100,0	
6	Ngadiluwih	Ngadiluwih	80		80						0	80	0	80	100,0	
7		Wonorejo	78		78						0	78	0	78	100,0	
8	Kandat	Blabak	109		109						0	109	0	109	100,0	
9	Wates	Wates	71		71						0	71	0	71	100,0	
10		Sidomulyo	101		101						0	101	0	101	100,0	
11	Ngancar	Ngancar	86		86						0	86	0	86	100,0	
12	Puncu	Puncu	96		96						0	96	0	96	100,0	
13	Plosoklaten	Plosoklaten	71		71						0	71	0	71	100,0	
14		Pranggang	85		85						0	85	0	85	100,0	
15	Gurah	Gurah	82		82						0	82	0	82	100,0	
16		Adan-Adan	103		103						0	103	0	103	100,0	
17	Pagu	Pagu	113		113						0	113	0	113	100,0	
18	Gampengrejo	Gampeng	97		97						0	97	0	97	100,0	
19	Grogol	Grogol	156		156						0	156	0	156	100,0	
20	Papar	Papar	89		89						0	89	0	89	100,0	
21	Purwoasri	Purwoasri	58		58						0	58	0	58	100,0	
22		Sumberejo	56		56						0	56	0	56	100,0	
23	Plemahan	Puhjark	128		128						0	128	0	128	100,0	
24	Pare	Pare	90		90						0	90	0	90	100,0	
25		Bendo	101		101						0	101	0	101	100,0	
26		Sidorejo	69		69						0	69	0	69	100,0	
27	Kepung	Kepung	61		61						0	61	0	61	100,0	
28		Keling	57		57						0	57	0	57	100,0	
29	Kandangan	Kandangan	146		146						0	146	0	146	100,0	
30	Tarokan	Tarokan	135		135						0	135	0	135	100,0	
31	Kunjang	Kunjang	81		81						0	81	0	81	100,0	
32	Banyakan	Tiron	109		109						0	109	0	109	100,0	
33	Ringinrejo	Sambi	117		117						0	117	0	117	100,0	
34	Kayen Kidul	Bangsongan	45		45						0	45	0	45	100,0	
35		Kayen Kidul	81		81						0	81	0	81	100,0	
36	Ngasem	Ngasem	147		147						0	147	0	147	100,0	
37	Badas	Badas	118		118						0	118	0	118	100,0	
JUMLAH (KAB/KOTA)			3.583	0	3.583	0	0	0	0	0	0	3.583	0	3.583	100,0	

Sumber: Laporan bulanan Puskesmas (SIPTIMEWA)

TABEL 79

**PERSENTASE SARANA AIR MINUM YANG DIAWASI/DIPERIKSA KUALITAS AIR MINUMNYA SESUAI STANDAR
KABUPATEN KEDIRI
TAHUN 2023**

NO	KECAMATAN	PUSKESMAS	JUMLAH DESA/ KELURAHAN	JUMLAH SARANA AIR	SARANA AIR MINUM YANG DIAWASI/ DIPERIKSA KUALITAS AIR	
					JUMLAH	%
1	2	3	4	5	6	7
1	Semen	Semen	12	4	3	75
2	Mojo	Mojo	12	1		#REF!
3		Ngadi	8	1	1	100
4	Kras	Kras	9	0	0	#DIV/0!
5		Pelas	7	0	0	#DIV/0!
6	Ngadiluwih	Ngadiluwih	7	0	0	#DIV/0!
7		Wonorejo	9	0	0	#DIV/0!
8	Kandat	Blabak	12	0	0	#DIV/0!
9	Wates	Wates	10	2	2	100
10		Sidomulyo	8	0	0	#DIV/0!
11	Ngancar	Ngancar	10	2	1	50
12	Puncu	Puncu	8	0	0	#DIV/0!
13	Plosoklaten	Plosoklaten	9	1	1	100
14		Pranggang	6	1	1	100
15	Gurah	Gurah	12	0	0	#DIV/0!
16		Adan-Adan	9	0	0	#DIV/0!
17	Pagu	Pagu	13	0	0	#DIV/0!
18	Gampengrejo	Gampeng	11	2	1	50
19	Grogol	Grogol	9	1	1	100
20	Papar	Papar	17	3	1	33,33333333
21	Purwoasri	Purwoasri	12	2	1	50
22		Sumberejo	11	1	1	100
23	Plemahan	Puhjarak	17	0	0	#DIV/0!
24	Pare	Pare	2	0	0	#DIV/0!
25		Bendo	5	0	0	#DIV/0!
26		Sidorejo	3	1	1	100
27	Kepung	Kepung	5	2	2	100
28		Keling	5	2	1	50
29	Kandangan	Kandangan	12	2	2	100
30	Tarokan	Tarokan	10	2	1	50
31	Kunjang	Kunjang	12	2	1	50
32	Banyakan	Tiron	9	2	1	50
33	Ringinrejo	Sambi	11	0	0	#DIV/0!
34	Kayen Kidul	Bangsongan	5	0	0	#DIV/0!
35		Kayen Kidul	7	0	0	#DIV/0!
36	Ngasem	Ngasem	12	1	1	100
37	Badas	Badas	8	0	0	#DIV/0!
JUMLAH (KAB/KOTA)			344	35	25	71,42857143

Sumber: Laporan puskesmas

TABEL 80

**JUMLAH KEPALA KELUARGA DENGAN AKSES TERHADAP FASILITAS SANITASI YANG AMAN (JAMBAAN SEHAT) MENURUT KECAMATAN DAN PUSKESMAS
KABUPATEN KEDIRI
TAHUN 2023**

NO	KECAMATAN	PUSKESMAS	JUMLAH KK	JUMLAH KK PENGGUNA						KK SBS		KK DENGAN AKSES TERHADAP FASILITAS SANITASI YANG LAYAK		PERSENTASE KK DENGAN AKSES TERHADAP FASILITAS SANITASI YANG AMAN
				AKSES SANITASI AMAN	AKSES SANITASI LAYAK SENDIRI	AKSES LAYAK BERSAMA	AKSES BELUM LAYAK	BABS TERTUTUP	BABS TERBUKA	JUMLAH	%	JUMLAH	%	
1	Semen	Semen	16256	0	14134	674	1448	0	0	16256	100	14808	91,09251969	0
2	Mojo	Mojo	11848	0	7195	3559	1094	0	0	11848	100	10754	90,76637407	0
3		Ngadi	8518	0	8253	0	265	0	0	8518	100	8253	96,88894107	0
4	Kras	Kras	12290	0	10461	1829	0	0	0	12290	100	12290	100	0
5		Pelas	7011	0	5663	1348	0	0	0	7011	100	7011	100	0
6	Ngadiluwih	Ngadiluwih	11941	0	9590	178	2173	0	0	11941	100	11941	100	80,3115317
7		Wonorejo	12518	0	9289	2089	1140	0	0	12518	100	11378	90,89311392	0
8	Kandat	Blabak	18800	0	14392	1757	2651	0	0	18800	100	16149	85,89893617	0
9	Wates	Wates	15545	0	5100	110	10335	0	0	15545	100	5210	33,51559987	0
10		Sidomulyo	12228	0	10345	552	1331	0	0	12228	100	10897	89,11514557	0
11	Ngancar	Ngancar	16225	0	9272	843	6110	0	0	16225	100	10115	62,34206471	0
12	Puncu	Puncu	13706	0	9174	3184	1348	0	0	13706	100	12358	90,16489129	0
13	Plosoklaten	Plosoklaten	11522	0	9981	1349	192	0	0	11522	100	11522	100	0
14		Pranggang	13945	0	13263	682	0	0	0	13945	100	13945	100	0
15	Gurah	Gurah	13494	0	12580	914	0	0	0	13494	100	13494	100	0
16		Adan-Adan	13593	0	10862	1914	817	0	0	13593	100	12776	93,98955345	0
17	Pagu	Pagu	12265	0	9658	1220	1387	0	0	12265	100	10878	88,69139829	0
18	Gampengrejo	Gampeng	12902	0	11463	913	526	0	0	12902	100	12376	95,9231127	0
19	Grogol	Grogol	17049	0	12722	1570	2757	0	0	17049	100	14292	83,82896358	0
20	Papar	Papar	19575	16629	2887	59	0	0	0	19575	100	19575	100	84,95019157
21	Purwoasri	Purwoasri	11602	0	11602	0	0	0	0	11602	100	11602	100	0
22		Sumberejo	9711	0	9650	61	0	0	0	9711	100	9711	100	0
23	Plemahan	Puhjark	21145	177	18469	2499	0	0	0	21145	100	21145	100	0,837077323
24	Pare	Pare	11263	6417	3802	675	369	0	0	11263	100	10894	96,72378585	56,97416319
25		Bendo	10815	0	8556	2259	0	0	0	10815	100	10815	100	0
26		Sidorejo	9241	0	8774	444	23	0	0	9241	100	9218	99,75110919	0
27	Kepung	Kepung	12472	0	9712	450	2310	0	0	12472	100	10162	81,47851187	0
28		Keling	10300	0	7309	496	2495	0	0	10300	100	7805	75,77669903	0
29	Kandangan	Kandangan	18822	0	13322	180	5320	0	0	18822	100	13502	71,73520349	0
30	Tarokan	Tarokan	22774	0	20616	236	1922	0	0	22774	100	20852	91,56055151	0
31	Kunjang	Kunjang	14697	0	14481	135	81	0	0	14697	100	14616	99,44886712	0
32	Banyakan	Tiron	19130	1	18516	522	91	0	0	19130	100	19039	99,52430737	0,005227392
33	Ringinrejo	Sambi	16515	0	15889	626	0	0	0	16515	100	16515	100	0
34	Kayen Kidul	Bangsongan	6221	0	5472	74	675	0	0	6221	100	5546	89,1496544	0
35		Kayen Kidul	9180	0	8910	163	107	0	0	9180	100	9073	98,83442266	0
36	Ngasem	Ngasem	19404	0	19245	159	0	0	0	19404	100	19404	100	0
37	Badas	Badas	17806	0	8371	9267	168	0	0	17806	100	17806	100	0
JUMLAH (KAB/KOTA)			512329	23224	398980	42990	47135	0	0	512329	100	465194	90,79985712	4,533024678

Sumber: laporan puskesmas Data intip

Keterangan : KK = Kepala Keluarga, SBS = Stop Buang Air Besar Sembarangan

TABEL 81

**SANITASI TOTAL BERBASIS MASYARAKAT DAN RUMAH SEHAT MENURUT KECAMATAN DAN PUSKESMAS
KABUPATEN KEDIRI
TAHUN 2023**

NO	KECAMATAN	PUSKESMAS	JUMLAH DESA/ KELURAHAN	JUMLAH KK	SANITASI TOTAL BERBASIS MASYARAKAT (STBM)															
					DESA/KELURAHAN STOP BABS (SBS)		KK CUCI TANGAN PAKAI SABUN (CTPS)		KK PENGELOLAAN AIR MINUM DAN MAKANAN RUMAH TANGGA (PAMMRT)		KK PENGELOLAAN SAMPAH RUMAH TANGGA (PSRT)		KK PENGELOLAAN LIMBAH CAIR RUMAH TANGGA (PLCRT)		DESA/ KELURAHAN 5 PILAR STBM		KK PENGELOLAAN KUALITAS UDARA DALAM RUMAH TANGGA (PKURT)		KK AKSES RUMAH SEHAT	
					JUMLAH	%	JUMLAH	%	JUMLAH	%	JUMLAH	%	JUMLAH	%	JUMLAH	%	JUMLAH	%	JUMLAH	%
1	2	3	4	5	6	7	8	9	10	11	12	13	14	15	16	17	18	19	20	21
1	Semen	Semen	12	16256	12	100	14377	88,4411909	13617	83,76599409	9806	60,32234252	9049	55,66560039	0	0	11050	67,97490157	11579,8	71,23400591
2	Mojo	Mojo	12	11848	12	100	16277	137,381837	14234	120,13842	14441	121,8855503	14003	118,1887238	0	0	13247	111,8079001	14440,4	121,8804862
3		Ngadi	8	8518	8	100	8518	100	8518	100	5579	65,49659544	3804	44,65837051	0	0	0	0	5283,8	62,03099319
4	Kras	Kras	9	12290	9	100	12290	100	12290	100	7345	59,7640358	7345	59,7640358	0	0	12290	100	10312	83,90561432
5		Pelas	7	7011	7	100	5820	83,0124091	7011	100	3870	55,19897304	4000	57,05320211	0	0	5663	80,77307089	5272,8	75,20753102
6	Ngadiluwih	Ngadiluwih	7	11941	7	100	11941	100	11941	100	8586	71,90352567	9384	78,58638305	0	0	8932	74,80110544	10156,8	85,05820283
7		Wonorejo	9	12518	9	100	12518	100	12518	100	6776	54,13005272	8321	66,47227992	0	0	0	0	8026,6	64,12046653
8	Kandat	Blabak	12	18800	12	100	18800	100	13341	70,96276596	10367	55,14361702	11907	63,33510638	1	8,333	12216	64,9787234	13326,2	70,88404255
9	Wates	Wates	10	15545	10	100	15545	100	15545	100	7232	46,52299775	11335	72,91733676	0	0	0	0	9931,4	63,8880669
10		Sidomulyo	8	12228	8	100	12228	100	12228	100	3106	25,40071966	5169	42,27183513	0	0	7608	62,21786065	8067,8	65,97808309
11	Ngancar	Ngancar	10	16225	10	100	16324	100,610169	16324	100,6101695	10008	61,6825886	9252	57,02311248	0	0	9839	60,64098613	12349,4	76,11340524
12	Puncu	Puncu	8	13706	8	100	7022	51,2330366	6500	47,42448563	7003	51,09441121	6820	49,75922953	0	0	7022	51,23303663	6873,4	50,14883992
13	Plosoklaten	Plosoklaten	9	11522	9	100	11522	100	9567	83,03245964	3896	33,81357403	5419	47,03176532	0	0	10926	94,82728693	8266	71,74101718
14		Pranggang	6	13945	6	100	13945	100	13945	100	4721	33,85442811	4697	33,68232341	0	0	0	0	7461,6	53,5073503
15	Gurah	Gurah	12	13494	12	100	13494	100	13494	100	6776	50,21491033	10207	75,64102564	0	0	0	0	8794,2	65,17118719
16		Adan-Adan	9	13593	9	100	13593	100	13593	100	1543	11,35143088	59	0,434046936	0	0	0	0	5757,6	42,35709556
17	Pagu	Pagu	13	12265	13	100	9060	73,8687322	9581	78,11659193	6961	56,75499389	5246	42,77211578	0	0	0	0	6169,6	50,30248675
18	Gampengrejo	Gampeng	11	12902	11	100	12014	93,1173461	146	1,131607503	1693	13,12199659	3598	27,88714928	0	0	0	0	3490,2	27,0516199
19	Grogol	Grogol	9	17049	9	100	14705	86,251393	13641	80,0105578	10004	58,67792832	9163	53,74508769	9	100	11579	67,9160068	11818,4	69,32019473
20	Papar	Papar	17	19575	17	100	19575	100	19575	100	5256	26,85057471	11027	56,33205619	0	0	14502	74,08429119	13987	71,45338442
21	Purwoasri	Purwoasri	12	11602	12	100	5220	44,9922427	4470	38,52784003	4087	35,22668505	2796	24,09929323	0	0	6396	55,12842613	4593,8	39,59489743
22		Sumberejo	11	9711	11	100	8217	84,6153846	8070	83,10163732	4359	44,88724127	4390	45,20646689	0	0	8125	83,66800535	6632,2	68,29574709
23	Plemahan	Puhjarak	17	21145	17	100	17744	83,9158193	15734	74,41002601	12251	57,93804682	9912	46,8763301	3	17,65	17816	84,25632537	14691,4	69,47930953
24	Pare	Pare	2	11263	2	100	10710	95,0901181	10710	95,09011809	8210	72,89354524	7654	67,95702743	0	0	6000	53,27177484	8656,8	76,86051674
25		Bendo	5	10815	5	100	10815	100	10815	100	8795	81,32223763	9741	90,06934813	0	0	6957	64,32732316	9424,6	87,14378178
26		Sidorejo	3	9241	3	100	8043	87,0360351	9241	100	5448	58,95465859	5594	60,53457418	0	0	6047	65,43664106	6874,6	74,39238178
27	Kepung	Kepung	5	12472	5	100	13935	111,730276	10942	87,73252085	3012	24,15009622	4880	39,12764593	0	0	9300	74,56703015	8413,8	67,46151379
28		Keling	5	10300	5	100	10300	100	10300	100	7479	72,61165049	7479	72,61165049	1	20	7479	72,61165049	8607,4	83,56699029
29	Kandangan	Kandangan	12	18822	12	100	16906	89,8204229	18784	99,7981086	15027	79,83742429	13149	69,8597386	0	0	11610	61,68313675	15095,2	80,19976623
30	Tarokan	Tarokan	10	22774	10	100	22774	100	20395	89,55387723	16669	73,19311496	17080	74,99780451	1	10	9739	42,76367788	17331,4	76,10169492
31	Kunjang	Kunjang	12	14697	12	100	14697	100	14697	100	124	0,843709601	10872	73,97428047	0	0	12564	85,48683405	10590,8	72,06096482
32	Banyakan	Tiron	9	19130	9	100	19130	100	7704	40,27182436	862	4,5060115	8494	44,40146367	0	0	12175	63,6434919	9673	50,56455829
33	Ringinrejo	Sambi	11	16515	11	100	16515	100	16515	100	9148	55,39206782	1046	6,333636088	0	0	0	0	10806	65,43142598
34	Kayen Kidul	Bangsongan	5	6221	5	100	6221	100	5861	94,21314901	4890	78,60472593	3545	56,98440765	0	0	3525	56,66291593	4808,4	77,2930397
35		Kayen Kidul	7	9180	7	100	9180	100	9180	100	2229	24,28104575	3505	38,18082789	0	0	8155	88,83442266	6449,8	70,25925926
36	Ngasem	Ngasem	12	19404	12	100	16541	85,2453102	16541	85,24531025	10103	52,06658421	7414	38,20861678	1	8,333	0	0	10119,8	52,1531643
37	Badas	Badas	8	17806	8	100	13618	76,4798383	13588	76,31135572	6528	36,66179939	7642	42,91811749	0	0	6528	36,66179939	9580,8	53,80658205
JUMLAH (KAB/KOTA)			344	512329	344	100	480134	93,7159521	441156	86,10795016	254190	49,61460312	274998	53,67605582	16	4,651	257290	50,21968306	341553,6	66,66684884

Sumber : Laporan Puskesmas

* SBS (Stop Buang Air Besar Sembarangan)

TABEL 82

**PERSENTASE TEMPAT DAN FASILITAS UMUM(TFU) YANG DILAKUKAN PENGAWASAN SESUAI STANDAR MENURUT KECAMATAN DAN PUSKESMAS
KABUPATEN KEDIRI
TAHUN 2023**

NO	KECAMATAN	PUSKESMAS	TFU TERDAFTAR					TFU YANG DILAKUKAN PENGAWASAN SESUAI STANDAR (IKL)										
			SEKOLAH		PUSKESMAS	PASAR	TOTAL	SARANA PENDIDIKAN				PUSKESMAS		PASAR		TOTAL		
			SD/MI	SMP/MTs				SD/MI		SMP/MTs		Σ	%	Σ	%	Σ	%	Σ
					Σ	%	Σ	%	Σ	%	Σ							
1	2	3	4	5	6	7	8	9	10	11	12	13	14	15	16	17	18	
1	Semen	Semen	33	6	1	0	40	27	81,8	4	66,66667	1	100,0	-	#DIV/0!	32	80	
2	Mojo	Mojo	38	10	1	1	50	38	100,0	10	100	1	100,0	1	100	50	100	
3		Ngadi	21	4	1	0	26	21	100,0	4	100	1	100,0	-	#DIV/0!	26	100	
4	Kras	Kras	24	4	1	1	30	24	100,0	4	100	1	100,0	1	100	30	100	
5		Pelas	17	3	1	0	21	17	100,0	3	100	1	100,0	-	#DIV/0!	21	100	
6	Ngadiluwih	Ngadiluwih	18	1	1	1	21	13	72,2	1	100	1	100,0	1	100	16	76,19048	
7		Wonorejo	17	4	1	0	22	16	94,1	3	75	1	100,0	-	#DIV/0!	20	90,90909	
8	Kandat	Blabak	29	7	1	0	37	24	82,8	4	57,14286	1	100,0	-	#DIV/0!	29	78,37838	
9	Wates	Wates	24	4	1	1	30	24	100,0	4	100	1	100,0	1	100	30	100	
10		Sidomulyo	22	2	1	0	25	22	100,0	2	100	1	100,0	-	#DIV/0!	25	100	
11	Ngancar	Ngancar	34	4	1	0	39	21	61,8	2	50	1	100,0	-	#DIV/0!	24	61,53846	
12	Puncu	Puncu	36	4	1	0	41	36	100,0	4	100	1	100,0	-	#DIV/0!	41	100	
13	Plosoklaten	Plosoklaten	20	5	1	0	26	20	100,0	5	100	1	100,0	-	#DIV/0!	26	100	
14		Pranggang	25	5	1	0	31	6	24,0	3	60	1	100,0	-	#DIV/0!	10	32,25806	
15	Gurah	Gurah	22	5	1	1	29	22	100,0	5	100	1	100,0	1	100	29	100	
16		Adan-Adan	25	4	1	0	30	25	100,0	4	100	1	100,0	-	#DIV/0!	30	100	
17	Pagu	Pagu	24	5	1	0	30	18	75,0	2	40	1	100,0	-	#DIV/0!	21	70	
18	Gampengrejo	Gampeng	18	1	1	0	20	18	100,0	1	100	1	100,0	-	#DIV/0!	20	100	
19	Grogol	Grogol	34	7	1	1	43	34	100,0	7	100	1	100,0	1	100	43	100	
20	Papar	Papar	33	6	1	1	41	33	100,0	6	100	1	100,0	1	100	41	100	
21	Purwoasri	Purwoasri	28	4	1	0	33	25	89,3	4	100	1	100,0	-	#DIV/0!	30	90,90909	
22		Sumberejo	21	2	1	0	24	21	100,0	2	100	1	100,0	-	#DIV/0!	24	100	
23	Plemahan	Puhjarak	36	9	1	0	46	31	86,1	8	88,88889	1	100,0	-	#DIV/0!	40	86,95652	
24	Pare	Pare	34	16	1	2	53	34	100,0	16	100	1	100,0	2	100	53	100	
25		Bendo	21	6	1	1	29	21	100,0	6	100	1	100,0	1	100	29	100	
26		Sidorejo	20	5	1	0	26	16	80,0	4	80	1	100,0	-	#DIV/0!	21	80,76923	
27	Kepung	Kepung	28	10	1	1	40	11	39,3	4	40	1	100,0	-	0	16	40	
28		Keling	26	12	1	1	40	26	100,0	12	100	1	100,0	-	0	39	97,5	
29	Kandangan	Kandangan	38	2	1	1	42	28	73,7	2	100	1	100,0	1	100	32	76,19048	
30	Tarokan	Tarokan	30	7	1	0	38	30	100,0	7	100	1	100,0	-	#DIV/0!	38	100	
31	Kunjang	Kunjang	24	6	1	0	31	24	100,0	6	100	1	100,0	-	#DIV/0!	31	100	
32	Banyakan	Tiron	31	5	1	2	39	22	71,0	5	100	1	100,0	-	0	28	71,79487	
33	Ringinrejo	Sambi	34	4	1	0	39	31	91,2	4	100	1	100,0	-	#DIV/0!	36	92,30769	
34	Kayen Kidul	Bangsongan	10	1	1	0	12	10	100,0	1	100	1	100,0	-	#DIV/0!	12	100	
35		Kayen Kidul	16	4	1	0	21	16	100,0	4	100	1	100,0	-	#DIV/0!	21	100	
36	Ngasem	Ngasem	22	5	1	0	28	22	100,0	5	100	1	100,0	-	#DIV/0!	28	100	
37	Badas	Badas	20	5	1	0	26	20	100,0	5	100	1	100,0	-	#DIV/0!	26	100	
JUMLAH (KAB/KOTA)			953	194	37	15	1.199	847	88,9	173	89,17526	37	100,0	11	73,33333	1.068	89,07423	

Sumber: laporan puskesmas aplikasi TFU

TABEL 83

**PERSENTASE TEMPAT PENGELOLAAN PANGAN (TPP) YANG MEMENUHI SYARAT KESEHATAN MENURUT KECAMATAN
KABUPATEN KEDIRI
TAHUN 2023**

NO	KECAMATAN	PUSKESMAS	JASA BOGA			RESTORAN			TPP TERTENTU			DEPOT AIR MINUM			RUMAH MAKAN			KELOMPOK GERAI PANGAN			SENTRA PANGAN			TPP MEMENUHI SYARAT		
			TER-DAFTAR	LAIK HSP JUMLAH	%	TER-DAFTAR	LAIK HSP JUMLAH	%	TER-DAFTAR	LAIK HSP JUMLAH	%	TER-DAFTAR	LAIK HSP JUMLAH	%	TER-DAFTAR	LAIK HSP JUMLAH	%	TER-DAFTAR	LAIK HSP JUMLAH	%	TER-DAFTAR	LAIK HSP JUMLAH	%	TER-DAFTAR	LAIK HSP JUMLAH	%
1	2	3	4	5	6	7	8	9	10	11	12	13	14	15	16	17	18	19	20	21	22	23	24	22	23	24
1	Semen	Semen	4	4	100	2	2	100	0	0	#DIV/0!	15	9	60	0	0	#DIV/0!	3	3	100	53	43	81,132	77	61	79,221
2	Mojo	Mojo	24	0	0	0	0	#DIV/0!	0	0	#DIV/0!	9	0	0	3	0	0	0	0	#DIV/0!	0	0	#DIV/0!	36	0	0
3		Ngadi	1	0	0	0	0	#DIV/0!	0	0	#DIV/0!	3	3	100	1	0	0	0	0	#DIV/0!	0	0	#DIV/0!	5	3	60
4	Kras	Kras	3	3	100	0	0	#DIV/0!	0	0	#DIV/0!	4	3	75	0	0	#DIV/0!	0	0	#DIV/0!	7	6	85,714	14	12	85,714
5		Pelas	5	0	0	1	0	0	0	0	#DIV/0!	6	0	0	1	0	0	10	0	0	0	0	#DIV/0!	23	0	0
6	Ngadiluwih	Ngadiluwih	4	4	100	0	0	#DIV/0!	0	0	#DIV/0!	6	4	66,667	2	2	100	0	0	#DIV/0!	0	0	#DIV/0!	12	10	83,333
7		Wonorejo			#DIV/0!			#DIV/0!			#DIV/0!			#DIV/0!			#DIV/0!			#DIV/0!			#DIV/0!	0	0	#DIV/0!
8	Kandat	Blabak	4	0	0	0	0	#DIV/0!	0	0	#DIV/0!	9	3	33,333	1	1	100	3	3	100	1	1	100	18	8	44,444
9	Wates	Wates	5	1	20	20	0	0	0	0	#DIV/0!	9	0	0	20	1	5	2	0	0	6	0	0	62	2	3,2258
10		Sidomulyo	7	4	57,143	0	0	#DIV/0!	0	0	#DIV/0!	6	5	83,333	15	5	33,333	0	0	#DIV/0!	20	14	70	48	28	58,333
11	Ngancar	Ngancar	6	0	0	0	0	#DIV/0!	0	0	#DIV/0!	6	3	50	0	0	#DIV/0!	0	0	#DIV/0!	0	0	#DIV/0!	12	3	25
12	Puncu	Puncu	0	0	#DIV/0!	0	0	#DIV/0!	0	0	#DIV/0!	3	3	100	3	2	66,667	31	31	100	2	2	100	39	38	97,436
13		Plosoklaten	3	0	0	0	0	#DIV/0!	0	0	#DIV/0!	4	0	0	0	0	#DIV/0!	0	0	#DIV/0!	3	0	0	10	0	0
14		Pranggang	4	4	100	0	0	#DIV/0!	0	0	#DIV/0!	6	6	100	8	8	100	0	0	#DIV/0!	0	0	#DIV/0!	18	18	100
15	Gurah	Gurah	16	15	93,75	0	0	#DIV/0!	0	0	#DIV/0!	14	11	78,571	1	1	100	3	0	0	3	2	66,667	37	29	78,378
16		Adan-Adan	2	2	100	2	2	100	0	0	#DIV/0!	11	11	100	4	4	100	0	0	#DIV/0!	0	0	#DIV/0!	19	19	100
17	Pagu	Pagu	7	0	0	0	0	#DIV/0!	0	0	#DIV/0!	8	0	0	0	0	#DIV/0!	0	0	#DIV/0!	7	0	0	22	0	0
18	Gampengrejo	Gampeng	3	3	100	0	0	#DIV/0!	0	0	#DIV/0!	10	6	60	4	1	25	1	2	200	2	1	50	20	13	65
19	Grogol	Grogol	6	3	50	0	0	#DIV/0!	0	0	#DIV/0!	22	9	40,909	0	0	#DIV/0!	1	1	100	7	3	42,857	36	16	44,444
20	Papar	Papar	11	11	100	9	9	100	43	43	100	22	22	100	9	9	100	1	1	100	1	1	100	96	96	100
21	Purwoasri	Purwoasri	4	0	0	0	0	#DIV/0!	0	0	#DIV/0!	9	3	33,333	1	1	100	3	3	100	1	1	100	18	8	44,444
22		Sumberejo	5	5	100	0	0	#DIV/0!	4	4	100	6	6	100	8	7	87,5	0	0	#DIV/0!	2	2	100	25	24	96
23	Plemahan	Puhjarak	13	13	100	2	2	100	0	0	#DIV/0!	40	40	100	1	1	100	2	2	100	0	0	#DIV/0!	58	58	100
24	Pare	Pare	29	0	0	0	0	#DIV/0!	0	0	#DIV/0!	12	4	33,333	0	0	#DIV/0!	1	8	800	16	0	0	58	12	20,69
25		Bendo	3	0	0	4	0	0	0	0	#DIV/0!	9	5	55,556	23	0	0	11	8	72,727	46	0	0	96	13	13,542
26		Sidorejo	3	3	100	0	0	#DIV/0!	0	0	#DIV/0!	2	2	100	0	0	#DIV/0!	0	0	#DIV/0!	0	0	#DIV/0!	5	5	100
27	Kepung	Kepung	1	1	100	0	0	#DIV/0!	0	0	#DIV/0!	9	5	55,556	0	0	#DIV/0!	8	8	100	0	0	#DIV/0!	18	14	77,778
28		Keling	2	2	100	0	0	#DIV/0!	0	0	#DIV/0!	8	7	87,5	2	2	100	0	0	#DIV/0!	0	0	#DIV/0!	12	11	91,667
29	Kandangan	Kandangan	4	0	0	0	0	#DIV/0!	0	0	#DIV/0!	9	3	33,333	1	1	100	3	3	100	1	1	100	18	8	44,444
30	Tarokan	Tarokan	5	1	20	0	0	#DIV/0!	0	0	#DIV/0!	23	14	60,87	0	0	#DIV/0!	0	0	#DIV/0!	0	0	#DIV/0!	28	15	53,571
31	Kunjang	Kunjang	12	0	0	0	0	#DIV/0!	1	0	0	17	15	88,235	1	1	100	0	0	#DIV/0!	0	0	#DIV/0!	31	16	51,613
32	Banyakan	Tiron	2	2	100	0	0	#DIV/0!	0	0	#DIV/0!	12	12	100	3	3	100	6	6	100	2	0	0	25	23	92
33	Ringinrejo	Sambi	5	5	100	0	0	#DIV/0!	0	0	#DIV/0!	11	11	100	2	2	100	0	0	#DIV/0!	0	0	#DIV/0!	18	18	100
34	Kayen Kidul	Bangsongan	0	0	#DIV/0!	0	0	#DIV/0!	15	15	100	7	7	100	4	4	100	0	0	#DIV/0!	0	0	#DIV/0!	26	26	100
35		Kayen Kidul	0	0	#DIV/0!	0	0	#DIV/0!	0	0	#DIV/0!	3	3	100	0	0	#DIV/0!	37	37	100	0	0	#DIV/0!	40	40	100
36	Ngasem	Ngasem	6	3	50	32	4	12,5	0	0	#DIV/0!	25	14	56	0	0	#DIV/0!	0	0	#DIV/0!	77	2	2,5974	140	23	16,429
37	Badas	Badas	5	5	100	4	4	100	0	0	#DIV/0!	7	7	100	4	4	100	0	0	#DIV/0!	29	25	86,207	49	45	91,837
JUMLAH (KAB/KOTA)			214	94	43,925	76	23	30,263	63	62	98,413	382	256	67,016	122	60	49,18	126	116	92,063	286	104	36,364	1269	715	56,344

Sumber: Laporan Puskesmas

TABEL 84

**KASUS COVID-19 MENURUT MENURUT KECAMATAN DAN PUSKESMAS
KABUPATEN KEDIRI
TAHUN 2023**

NO	KECAMATAN	PUSKESMAS	KASUS KONFIRMASI	SEMBUH	MENINGGAL	ANGKA KESEMBUHAN (RR)	ANGKA KEMATIAN (CFR)
1	2	3	4	5	6	7	8
1	Semen	Semen	12	12	0	100	0
2	Mojo	Mojo	18	18	0	100	0
3		Ngadi	7	7	0	100	0
4	Kras	Kras	15	15	0	100	0
5		Pelas	4	4	0	100	0
6	Ngadiluwih	Ngadiluwih	10	10	0	100	0
7		Wonorejo	8	8	0	100	0
8	Kandat	Blabak	18	18	0	100	0
9	Wates	Wates	4	4	0	100	0
10		Sidomulyo	10	10	0	100	0
11	Ngancar	Ngancar	8	8	0	100	0
12	Puncu	Puncu	11	11	0	100	0
13	Plosoklaten	Plosoklaten	5	5	0	100	0
14		Pranggang	8	8	0	100	0
15	Gurah	Gurah	9	9	0	100	0
16		Adan-Adan	11	11	0	100	0
17	Pagu	Pagu	10	10	0	100	0
18	Gampengrejo	Gampeng	11	11	0	100	0
19	Grogol	Grogol	19	19	0	100	0
20	Papar	Papar	19	19	0	100	0
21	Purwoasri	Purwoasri	15	15	0	100	0
22		Sumberejo	8	8	0	100	0
23	Plemahan	Puhjark	12	12	0	100	0
24	Pare	Pare	13	13	0	100	0
25		Bendo	13	13	0	100	0
26		Sidorejo	6	6	0	100	0
27	Kepung	Kepung	7	7	0	100	0
28		Keling	8	8	0	100	0
29	Kandangan	Kandangan	17	17	0	100	0
30	Tarokan	Tarokan	21	21	0	100	0
31	Kunjang	Kunjang	9	9	0	100	0
32	Banyakan	Tiron	20	20	0	100	0
33	Ringinrejo	Sambi	13	13	0	100	0
34	Kayen Kidul	Bangsongan	5	5	0	100	0
35		Kayen Kidul	13	13	0	100	0
36	Ngasem	Ngasem	18	18	0	100	0
37	Badas	Badas	10	10	0	100	0
TOTAL KAB/KOTA			425	425	0	100	0

Sumber: Laporan Surveilans PD3I 2023

TABEL 85

**KASUS COVID-19 BERDASARKAN JENIS KELAMIN DAN KELOMPOK UMUR MENURUT KECAMATAN DAN PUSKESMAS
KABUPATEN KEDIRI
TAHUN 2023**

NO	KECAMATAN	PUSKESMAS	0-4 TAHUN		5-6 TAHUN		7-14 TAHUN		15-59 TAHUN		≥ 60 TAHUN		TOTAL	
			L	P	L	P	L	P	L	P	L	P	L	P
1	2	3	4	5	6	7	8	9	10	11	12	13	14	15
1	Semen	Semen	1	1	0	0	0	0	1	5	4	0	6	6
2	Mojo	Mojo	2	0	0	0	0	2	3	8	1	2	6	12
3		Ngadi	0	0	0	0	0	0	2	2	3	0	5	2
4	Kras	Kras	0	0	0	0	0	1	4	3	4	3	8	7
5		Pelas	0	0	0	0	0	0	0	2	1	1	1	3
6	Ngadiluwih	Ngadiluwih	1	0	0	0	0	0	4	2	2	1	7	3
7		Wonorejo	0	1	0	0	0	0	2	3	1	1	3	5
8	Kandat	Blabak	1	1	0	0	1	1	2	7	1	4	5	13
9	Wates	Wates	1	0	0	0	0	0	0	1	0	2	1	3
10		Sidomulyo	0	1	0	0	1	0	3	1	2	2	6	4
11	Ngancar	Ngancar	0	0	0	0	0	0	3	3	1	1	4	4
12	Puncu	Puncu	0	0	0	0	1	0	3	5	1	1	5	6
13	Plosoklaten	Plosoklaten	0	0	0	0	0	0	0	2	2	1	2	3
14		Pranggang	0	0	0	0	0	0	1	5	1	1	2	6
15	Gurah	Gurah	1	0	0	0	0	0	2	4	1	1	4	5
16		Adan-Adan	0	0	0	0	0	0	4	4	2	1	6	5
17	Pagu	Pagu	1	0	0	0	0	0	5	1	2	1	8	2
18	Gampengrejo	Gampeng	2	0	0	0	0	0	3	3	2	1	7	4
19	Grogol	Grogol	2	1	0	0	0	0	5	8	0	3	7	12
20	Papar	Papar	0	1	0	0	0	0	2	11	2	3	4	15
21	Purwoasri	Purwoasri	3	1	0	1	0	0	3	4	1	2	7	8
22		Sumberejo	1	0	0	0	0	0	1	3	2	1	4	4
23	Plemahan	Puhjarak	0	0	0	0	0	0	2	3	2	5	4	8
24	Pare	Pare	0	0	0	0	0	0	2	9	1	1	3	10
25		Bendo	1	1	0	0	0	0	2	6	2	1	5	8
26		Sidorejo	0	0	0	0	0	0	0	4	2	0	2	4
27	Kepung	Kepung	0	0	0	0	0	0	1	4	0	2	1	6
28		Keling	0	1	0	0	0	0	2	2	2	1	4	4
29	Kandangan	Kandangan	2	0	0	0	0	1	2	5	4	3	8	9
30	Tarokan	Tarokan	0	2	0	0	0	0	2	8	5	4	7	14
31	Kunjang	Kunjang	0	0	0	0	0	0	3	5	1	0	4	5
32	Banyakan	Tiron	0	2	0	0	1	0	6	6	4	1	11	9
33	Ringinrejo	Sambi	1	1	0	0	1	0	5	3	1	1	8	5
34	Kayen Kidul	Bangsongan	0	0	0	0	0	0	2	1	0	2	2	3
35		Kayen Kidul	1	0	0	0	0	0	3	5	1	3	5	8
36	Ngasem	Ngasem	0	0	0	0	1	0	9	4	2	2	12	6
37	Badas	Badas	0	1	0	0	0	1	5	2	0	1	5	5
TOTAL KAB/KOTA			21	15	0	1	6	6	99	154	63	60	189	236

Sumber: Laporan Surveilans PD3I 2023

TABEL 86

**CAKUPAN VAKSINASI COVID-19 DOSIS 1 MENURUT KECAMATAN DAN PUSKESMAS
KABUPATEN KEDIRI
TAHUN 2023**

NO	KECAMATAN	PUSKESMAS	USIA 6-11 TAHUN (ANAK)			USIA 12-17 TAHUN (REMAJA)			USIA 18-59 TAHUN (MASYARAKAT)			USIA ≥ 60 TAHUN (LANSIA)			CAKUPAN TOTAL		
			SASARAN	HASIL VAKSINASI	%	SASARAN	HASIL VAKSINASI	%	SASARAN	HASIL VAKSINASI	%	SASARAN	HASIL VAKSINASI	%	SASARAN	HASIL VAKSINASI	%
1	2	3	4	5	6	7	8	9	10	11	12	13	14	15	16	17	18
1	Semen	Semen	4121	4183	101,5044892	4643	3916	84,3420202	29091	16033	55,11326527	8108	4396	54,2180562	45963	28528	62,06731501
2	Mojo	Mojo	4191	4398	104,9391553	4713	5018	106,471462	29626	11456	38,66873692	8297	3278	39,508256	46827	24150	51,57281056
3		Ngadi	2958	2698	91,21027721	3327	2189	65,7950105	20881	8812	42,20104401	5833	2840	48,6884965	32999	16539	50,1197006
4	Kras	Kras	3034	4231	139,4528675	3413	3241	94,9604454	21407	7797	36,42266548	5976	2887	48,3099063	33830	18156	53,66834171
5		Pelas	1839	1649	89,66829799	2071	1524	73,5876388	12974	8442	65,06859874	3611	2160	59,8172251	20495	13775	67,211515
6	Ngadiluwih	Ngadiluwih	3223	3702	114,8619299	3625	2864	79,0068966	22763	13853	60,85753196	6373	3198	50,1804488	35984	23617	65,63194753
7		Wonorejo	3355	3092	92,1609538	3777	2346	62,1127879	23691	8081	34,10999958	6620	2863	43,2477341	37443	16382	43,75183612
8	Kandat	Blabak	6050	2275	37,60330579	6791	2462	36,2538654	42746	9641	22,55415711	12012	2240	18,6480186	67599	16618	24,58320389
9	Wates	Wates	4051	4274	105,5048136	4563	5867	128,57769	28607	11415	39,90282099	7980	3133	39,2606516	45201	24689	54,620473
10		Sidomulyo	2906	2398	82,51892636	3268	1581	48,378213	20525	6308	30,73325213	5740	2779	48,4146341	32439	13066	40,2786769
11	Ngancar	Ngancar	4183	4258	101,7929716	4714	2886	61,2218922	29513	13731	46,52526005	8214	4107	50,46624	24982	53,58184626	
12	Puncu	Puncu	4993	5132	102,7838975	5622	4367	77,6769833	35243	16052	45,54663337	9832	4998	50,8340114	55690	30549	54,85544981
13	Plosoklaten	Plosoklaten	2958	2900	98,03921569	3326	4355	130,938064	20900	7925	37,91866029	5852	2593	44,3096377	33036	17773	53,79888606
14		Pranggang	3130	3526	112,6517572	3520	2708	76,9318182	22121	8761	39,60490032	6189	3278	52,9649378	34960	18273	52,26830664
15	Gurah	Gurah	3638	3721	102,2814733	4090	3071	75,0855746	25695	6530	25,41350457	7181	3453	48,0852249	40604	16775	41,31366368
16		Adan-Adan	3040	3784	124,4736842	3421	1388	40,5729319	21453	6649	30,99333427	5985	2116	35,3550543	33899	13937	41,11330718
17	Pagu	Pagu	3063	3127	102,0894548	3456	3748	108,449074	21614	8084	37,40168409	5999	3347	55,7926321	34132	18306	53,63295441
18	Gampengrejo	Gampeng	2955	2717	91,94585448	3319	2402	72,3711961	20882	8068	38,63614596	5856	3794	64,7882514	33012	16981	51,43887071
19	Grogol	Grogol	3765	4205	111,686587	4236	3692	87,1576959	26590	12429	46,74313652	7426	2804	37,7592243	42017	23130	55,04914677
20	Papar	Papar	4004	3566	89,06093906	4511	4737	105,009976	28256	14149	50,0743205	7868	4409	56,0371124	44639	26861	60,17383902
21	Purwoasri	Purwoasri	2730	3190	116,8498168	3074	3729	121,307742	19283	11469	59,47725976	5378	3957	73,5775381	30465	22345	73,34646315
22		Sumberejo	1701	2349	138,0952381	1910	1261	66,0209424	11995	7326	61,0754481	3348	2695	80,4958184	18954	13631	71,91621821
23	Plemahan	Puhjarak	4640	5262	113,4051724	5226	3377	64,6192116	32753	14761	45,06762739	9131	6040	66,1482861	51750	29440	56,88888889
24	Pare	Pare	3314	3224	97,28424864	3725	1906	51,1677852	23397	2813	12,02290892	6547	1161	17,733313	36983	9104	24,61671579
25		Bendo	2974	2892	97,24277068	3349	2579	77,0080621	20979	7224	34,43443443	5848	4345	74,2989056	33150	17040	51,40271493
26		Sidorejo	3193	3376	105,7312872	3593	3366	93,6821598	22541	6754	29,96317821	6292	2122	33,7253655	35619	15618	43,84738482
27	Kepung	Kepung	3341	3793	113,5288836	3763	2052	54,5309593	23594	9318	39,49309146	6587	2364	35,888872	37285	17527	47,00818023
28		Keling	3927	3096	78,83880825	4418	5152	116,613852	27741	9553	34,43639379	7758	1587	20,4563032	43844	19388	44,22041785
29	Kandangan	Kandangan	3920	4272	108,9795918	4411	5339	121,038313	27687	15431	55,73373786	7741	4078	52,6805322	43759	29120	66,54631047
30	Tarokan	Tarokan	5429	5018	92,42954504	6104	5028	82,3722149	38326	12691	33,11329124	10714	4638	43,2891544	60573	27375	45,193403
31	Kunjang	Kunjang	2710	2350	86,71586716	3053	3572	116,999672	19124	4540	23,73980339	5330	3034	56,9230769	30217	13496	44,66359996
32	Banyakan	Tiron	4394	3945	89,78152025	4949	2053	41,4831279	31007	12594	40,61663495	8631	4755	55,0921098	48981	23347	47,66542129
33	Ringinrejo	Sambi	4380	4400	100,456621	4927	2904	58,9405318	30923	14931	48,28444847	8628	5792	67,1302735	48858	28027	57,36419829
34	Kayen Kidul	Bangsongan	1590	1610	101,2578616	1790	558	31,1731844	11223	4021	35,82820993	3128	1693	54,1240409	17731	7882	44,45321753
35		Kayen Kidul	2055	2660	129,4403893	2318	1315	56,7299396	14499	8679	59,85930064	4030	1916	47,5434243	22902	14570	63,61889791
36	Ngasem	Ngasem	5015	5266	105,004985	5637	3749	66,5070073	35400	10557	29,8220339	9911	4238	42,7605691	55963	23810	42,54596787
37	Badas	Badas	5370	6084	113,2960894	6035	3047	50,4888152	37949	2060	5,428338033	10648	5733	53,8410969	60002	16924	28,20572648
TOTAL KAB/KOTA			0	132623	#DIV/0!	148688	115349	77,5778812	932999	358938	38,47142387	260602	124821	47,8971765	1474429	731731	49,62809332

TABEL 87

**CAKUPAN VAKSINASI COVID-19 DOSIS 2 MENURUT KECAMATAN DAN PUSKESMAS
KABUPATEN KEDIRI
TAHUN 2023**

NO	KECAMATAN	PUSKESMAS	USIA 6-11 TAHUN (ANAK)			USIA 12-17 TAHUN (REMAJA)			USIA 18-59 TAHUN (MASYARAKAT UMUM)			USIA ≥ 60 TAHUN (LANSIA)			CAKUPAN TOTAL		
			SASARAN	HASIL VAKSINASI	%	SASARAN	HASIL VAKSINASI	%	SASARAN	HASIL VAKSINASI	%	SASARAN	HASIL VAKSINASI	%	SASARAN	HASIL VAKSINASI	%
1	2	3	4	5	6	7	8	9	10	11	12	13	14	15	16	17	18
1	Semen	Semen	4121	3666	88,9590	4643	3391	73,0347	29091	11676	40,1361	8108	2661	32,8194	45963	21394	46,5461
2	Mojo	Mojo	4191	3714	88,6185	4713	5371	113,9614	29626	11054	37,3118	8297	2258	27,2147	46827	22397	47,8292
3		Ngadi	2958	2342	79,1751	3327	2046	61,4968	20881	8558	40,9846	5833	2110	36,1735	32999	15056	45,6256
4	Kras	Kras	3034	4041	133,1905	3413	3044	89,1884	21407	6122	28,5981	5976	1772	29,6519	33830	14979	44,2773
5		Pelas	1839	1570	85,3725	2071	1559	75,2776	12974	8019	61,8082	3611	1859	51,4816	20495	13007	63,4643
6	Ngadiluwih	Ngadiluwih	3223	3041	94,3531	3625	2704	74,5931	22763	14623	64,2402	6373	2569	40,3107	35984	22937	63,7422
7		Wonorejo	3355	3102	92,4590	3777	1903	50,3839	23691	8970	37,8625	6620	1917	28,9577	37443	15892	42,4432
8	Kandat	Blabak	6050	1619	26,7603	6791	2748	40,4653	42746	8249	19,2977	12012	1691	14,0776	67599	14307	21,1645
9	Wates	Wates	4051	3893	96,0997	4563	4945	108,3717	28607	9832	34,3692	7980	2655	33,2707	45201	21325	47,1782
10		Sidomulyo	2906	1819	62,5946	3268	1815	55,5386	20525	6946	33,8417	5740	1959	34,1289	32439	12539	38,6541
11	Ngancar	Ngancar	4183	3573	85,4172	4714	2489	52,8002	29513	11083	37,5529	8214	2547	31,0080	46624	19692	42,2358
12	Puncu	Puncu	4993	4335	86,8216	5622	3880	69,0146	35243	12267	34,8069	9832	3395	34,5301	55690	23877	42,8748
13	Plosoklaten	Plosoklaten	2958	2636	89,1143	3326	4209	126,5484	20900	7005	33,5167	5852	1839	31,4252	33036	15689	47,4906
14		Pranggang	3130	3106	99,2332	3520	3572	101,4773	22121	7698	34,7995	6189	2502	40,4266	34960	16878	48,2780
15	Gurah	Gurah	3638	3495	96,0693	4090	3395	83,0073	25695	6362	24,7597	7181	2487	34,6331	40604	15739	38,7622
16		Adan-Adan	3040	3389	111,4803	3421	1442	42,1514	21453	6743	31,4315	5985	2018	33,7176	33899	13592	40,0956
17	Pagu	Pagu	3063	2635	86,0268	3456	3671	106,2211	21614	7681	35,5372	5999	2755	45,9243	34132	16742	49,0507
18	Gampengrejo	Gampeng	2955	2404	81,3536	3319	2184	65,8030	20882	7929	37,9705	5856	3351	57,2234	33012	15868	48,0674
19	Grogol	Grogol	3765	3341	88,7384	4236	2179	51,4400	26590	8580	32,2678	7426	1661	22,3674	42017	15761	37,5110
20	Papar	Papar	4004	3222	80,4695	4511	3570	79,1399	28256	11512	40,7418	7868	3349	42,5648	44639	21653	48,5069
21	Purwoasri	Purwoasri	2730	2763	101,2088	3074	6622	215,4196	19283	11321	58,7097	5378	3183	59,1856	30465	23889	78,4146
22		Sumberejo	1701	2032	119,4591	1910	1477	77,3298	11995	7072	58,9579	3348	1896	56,6308	18954	12477	65,8278
23	Plemahan	Puhjarak	4640	4935	106,3578	5226	3344	63,9878	32753	12294	37,5355	9131	3219	35,2535	51750	23792	45,9749
24	Pare	Pare	3314	2479	74,8039	3725	2194	58,8993	23397	2371	10,1338	6547	978	14,9381	36983	8022	21,6910
25		Bendo	2974	2466	82,9186	3349	2129	63,5712	20979	6386	30,4400	5848	3387	57,9172	33150	14368	43,3424
26		Sidorejo	3193	3083	96,5550	3593	2951	82,1319	22541	6389	28,3439	6292	1714	27,2409	35619	14137	39,6895
27	Kepung	Kepung	3341	3291	98,5034	3763	2122	56,3912	23594	8711	36,9204	6587	1678	25,4744	37285	15802	42,3817
28		Keling	3927	2858	72,7782	4418	4138	93,6623	27741	7970	28,7300	7758	1086	13,9985	43844	16052	36,6116
29	Kandangan	Kandangan	3920	3676	93,7755	4411	3673	83,2691	27687	13567	49,0013	7741	3588	46,3506	43759	24504	55,9976
30	Tarokan	Tarokan	5429	4587	84,4907	6104	4094	67,0708	38326	11948	31,1747	10714	2958	27,6087	60573	23587	38,9398
31	Kunjang	Kunjang	2710	2164	79,8524	3053	2701	88,4704	19124	5926	30,9872	5330	2409	45,1970	30217	13200	43,6840
32	Banyakan	Tiron	4394	3097	70,4825	4949	2006	40,5334	31007	9557	30,8221	8631	2793	32,3601	48981	17453	35,6322
33	Ringinrejo	Sambi	4380	3546	80,9589	4927	3134	63,6087	30923	11322	36,6135	8628	4664	54,0566	48858	22666	46,3916
34	Kayen Kidul	Bangsongan	1590	1573	98,9308	1790	580	32,4022	11223	4545	40,4972	3128	1151	36,7967	17731	7849	44,2671
35		Kayen Kidul	2055	2388	116,2044	2318	1295	55,8671	14499	7484	51,6174	4030	1503	37,2953	22902	12670	55,3227
36	Ngasem	Ngasem	5015	4939	98,4845	5637	3813	67,6424	35400	9014	25,4633	9911	3479	35,1024	55963	21245	37,9626
37	Badas	Badas	5370	5391	100,3911	6035	3103	51,4167	37949	4608	12,1426	10648	6025	56,5834	60002	19127	31,8773
TOTAL KAB/KOTA			132140	116211	87,9454	148688	109493	73,6394	932999	321394	34,4474	260602	93066	35,7119	1474429	640164	43,4178



PEMERINTAH KABUPATEN KEDIRI
DINAS KESEHATAN



PEMERINTAH KABUPATEN KEDIRI
DINAS KESEHATAN

PROFIL KESEHATAN KABUPATEN KEDIRI TAHUN 2023

Puji syukur kami panjatkan ke hadirat Allah Subhanahu wa Ta'ala, bahwa buku Profil Kesehatan Kabupaten Kediri Tahun 2023 ini dapat diterbitkan setelah beberapa lama berproses dalam penyusunannya. Atas terbitnya Buku Profil Kesehatan Kabupaten Kediri Tahun 2023, kami memberikan apresiasi dan ucapan terima kasih kepada semua pihak yang telah berupaya memberikan kontribusinya guna penyusunan buku Profil Kesehatan ini.

Profil Kesehatan Kabupaten Kediri ini disajikan dalam bentuk cetakan, dan softcopy serta juga dapat diunduh di website dinkes.kedirikab.go.id sehingga memudahkan para pengguna (masyarakat) untuk mendapatkan publikasi ini.

Disadari sepenuhnya bahwa penyusunan buku Profil Kesehatan ini membutuhkan waktu yang tidak sebentar karena beberapa kendala dalam pengelolaan data dan informasi di tingkat puskesmas dan juga di pengelola program kabupaten serta dikarenakan proses penyusunan atau pengumpulannya belum sepenuhnya memanfaatkan sarana elektronik/teknologi informasi.

Di tahun mendatang, kiranya buku Profil Kesehatan dapat diterbitkan lebih awal dengan memuat data dan informasi berkualitas serta tetap memperhatikan kedalaman analisa dan konsistensi datanya, sehingga Buku Profil Kesehatan ini dapat dijadikan rujukan penting dan utama dalam proses manajemen pembangunan kesehatan khususnya di Kabupaten Kediri.

Semoga Profil Kesehatan Kabupaten Kediri Tahun 2023 ini dapat bermanfaat bagi semua pihak, baik di lingkungan pemerintahan, akademisi, organisasi profesi, swasta serta masyarakat umum yang membutuhkan informasi di bidang kesehatan. Kami tetap mengharapkan kritik, masukan, dan saran dari pembaca guna penyempurnaan Profil Kesehatan di masa mendatang.



Jl. Pamenang Nomor 1-C Sukorejo, Ngasem, Kediri Telp. 0354-683756
email: dinkes@kedirikab.go.id - website: dinkes.kedirikab.go.id



dinkes.kedirikab.go.id



@dinkes.kabkediri



@dinkeskedirikab



Dinas Kesehatan Kabupaten Kediri



PROFIL KESEHATAN
KABUPATEN KEDIRI
TAHUN 2023